

# Products catalogue

4	<b>Azienda / Company / Unternehmen</b>
19	<b>Plus&amp;Features</b>
32	<b>Indice generale dei prodotti / General product index / Allgemeines Produktverzeichnis</b>
46	<b>Zero</b>
64	Indice visivo / Product index / Produktverzeichnis
68	Disegni tecnici / Technical drawings / Technische Zeichnungen
76	<b>Premium</b>
90	Indice visivo / Product index / Produktverzeichnis
92	Disegni tecnici / Technical drawings / Technische Zeichnungen
98	<b>Green</b>
112	Indice visivo / Product index / Produktverzeichnis
114	Disegni tecnici / Technical drawings / Technische Zeichnungen
118	<b>Sfera</b>
134	Indice visivo / Product index / Produktverzeichnis
138	Disegni tecnici / Technical drawings / Technische Zeichnungen
146	<b>Alvea</b>
158	Indice visivo / Product index / Produktverzeichnis
160	Disegni tecnici / Technical drawings / Technische Zeichnungen
166	<b>Italy</b>
180	Indice visivo / Product index / Produktverzeichnis
182	Disegni tecnici / Technical drawings / Technische Zeichnungen
188	<b>Ceramic top</b>
190	Indice visivo / Product index / Produktverzeichnis
192	Configurazioni / Configurations / Konfigurationen
200	Disegni tecnici / Technical drawings / Technische Zeichnungen
202	<b>Tonalità</b>
276	Indice visivo / Product index / Produktverzeichnis
284	<b>Gold&amp;Silver</b>
294	Indice visivo / Product index / Produktverzeichnis
298	<b>Comfort</b>
308	Indice visivo / Product index / Produktverzeichnis
310	Disegni tecnici / Technical drawings / Technische Zeichnungen
312	<b>Piatti doccia e Vasche / Shower trays and Bathtubs / Duschwanne und Badewanne</b>
314	Indice visivo / Product index / Produktverzeichnis
316	Disegni tecnici / Technical drawings / Technische Zeichnungen

# Il territorio The Region Das Gebiet

Ita Un paesaggio di rara bellezza che si sviluppa armoniosamente lungo il corso del fiume Tevere. Terra fertile e generosa, ricca di storia e di tradizioni millenarie, ha visto nascere qui l'antica civiltà falisca, nota per la raffinata produzione ceramica. Mantenendo vive tecniche antiche e tramandando competenze di generazione in generazione, si è sviluppato in quest'area a nord di Roma, un distretto tra i più avanzati nella produzione ceramica, a livello mondiale.

Deu Eine Landschaft von seltener Schönheit, die sich harmonisch entlang des Flusslaufs des Tibers entwickelt. Ein fruchtbares und großzügiges Land, reich an Geschichte und jahrtausendealten Traditionen. Hier entstand die alte Zivilisation der Falisca, die für ihre raffinierte Keramikproduktion bekannt ist. Durch die Bewahrung alter Techniken und die Weitergabe von Fertigkeiten von Generation zu Generation hat sich in diesem Gebiet nördlich von Rom eine der fortschrittlichsten Keramikproduktionen der Welt entwickelt.

Eng A countryside of exquisite beauty that stretches harmoniously along the course of the river Tiber. An abundant, fertile land steeped in history and traditions that go back millennia. This was where the ancient Faliscan civilisation arose, famed for its refined ceramics. Keeping ancient techniques alive and handing down skills from generation to generation, this area north of Rome has developed into one of the world's most advanced centres of ceramics production.



# Le materie prime Raw materials Die Rohstoffe

Ita      Acqua, terra e fuoco sono gli elementi che da sempre, dosati sapientemente danno origine ai prodotti ceramici. Selezioniamo e lavoriamo internamente le argille e tutte le materie prime necessarie alla produzione, per garantire con continuità, prodotti rispondenti ai più rigorosi standard qualitativi, che durino nel tempo.

Deu      Wasser, Erde und Feuer sind die Elemente, aus denen, geschickt dosiert, seit jeher Keramikprodukte entstehen. Wir wählen und verarbeiten die Tone und alle für die Produktion notwendigen Rohstoffe im eigenen Haus, um stets Produkte zu garantieren, die den strengsten Qualitätsstandards entsprechen und lange halten.

Eng      Water, earth and fire are the elements that, when expertly combined, give rise to ceramic products. We ourselves carefully select and work the clays and materials needed for production to ensure that our products always meet the highest quality standards and last over time.



# Il laboratorio R&D R&D Laboratory Das F&E-Labor

Ita Un ambiente altamente specializzato in cui vengono analizzate le proprietà chimiche e fisiche delle materie prime, per garantirne la qualità e la conformità agli standard specifici; si ricercano e si sperimentano nuovi materiali e processi con l'obiettivo di migliorare ulteriormente le proprietà dei prodotti ceramici e rispondere alle esigenze del mercato e alle normative ambientali.

Deu Ein hochspezialisiertes Umfeld, in dem die chemischen und physikalischen Eigenschaften von Rohstoffen analysiert werden, um ihre Qualität und die Einhaltung spezifischer Normen zu gewährleisten. Neue Materialien und Prozesse werden erforscht und getestet, um die Eigenschaften von Keramikprodukten weiter zu verbessern und den Anforderungen des Marktes und der Umweltvorschriften gerecht zu werden.

Eng A highly specialized environment where the physical and chemical properties of our raw materials are analysed to guarantee their quality and compliance with specific standards; here new materials and processes are researched and tested with the aim of further improving the properties of our ceramic products and meeting both market needs and environmental regulations.



shooting

# Design e prototipazione

## Design and Prototyping

### Design und Prototyping

Ita Il progetto, la messa a punto e la prototipazione dei nostri prodotti, vengono eseguite all'interno dell'azienda. Ogni più piccolo dettaglio viene analizzato scrupolosamente perché vogliamo che i nostri prodotti rispettino, oltre a quelli estetici, i valori di funzionalità, di ergonomia e di durata nel tempo.

Deu Das Design, die Entwicklung und das Prototyping unserer Produkte werden intern durchgeführt. Jedes kleinste Detail wird genauestens analysiert, denn wir möchten, dass unsere Produkte neben der Ästhetik auch die Werte Funktionalität, Ergonomie und Haltbarkeit erfüllen.

Eng Design, development and prototyping of our products are all performed in-house. Every tiny detail is carefully scrutinized because we want our products not just to be beautiful but functional, ergonomical and durable.



# La produzione Manufacturing Die Produktion

Ita Gli impianti del nostro stabilimento di Fabrica di Roma, sono la massima espressione tecnologica, a livello mondiale, nel settore della produzione ceramica. Utilizziamo automazioni e tecnologie evolute per garantire la costanza dei più elevati standard qualitativi. Implementiamo processi certificati e sostenibili ad alta efficienza energetica, riducendo notevolmente l'impatto ambientale. Dietro a tutto questo c'è però la consapevolezza che l'esperienza, la passione e la professionalità di tutte le persone che lavorano in azienda, fanno il vero valore aggiunto che caratterizza i nostri prodotti: pensati, disegnati e prodotti con grande cura, integralmente in Italia.

Deu Die Anlagen in unserem Werk Fabrica di Roma sind der weltweit höchste technologische Ausdruck im Bereich der Keramikproduktion. Wir verwenden Automatisierung und fortschrittliche Technologien, um die höchsten Qualitätsstandards zu gewährleisten. Wir setzen zertifizierte und nachhaltige energieeffiziente Prozesse ein, welche die Umweltbelastung erheblich reduzieren. Dahinter steht jedoch das Wissen, dass die Erfahrung, die Leidenschaft und die Professionalität aller im Unternehmen arbeitenden Menschen den echten Mehrwert ausmachen, der unsere Produkte auszeichnet: mit großer Sorgfalt erdacht, entworfen und hergestellt, ausschließlich in Italien.

Eng The facilities at our plant in Fabrica di Roma can boast of the world's most cutting edge equipment in the sector of ceramics manufacturing. We use advanced automation and technologies to ensure that the very highest quality standards are always met. We implement certified and sustainable processes that are highly energy efficient and that significantly reduce environmental impact. Behind all this is our awareness that the experience, passion and professionalism of everybody who works in the company is what really creates the added value our products are known for: conceived, designed and produced with attention to detail and entirely in Italy.



# Sostenibilità Sustainability Nachhaltigkeit

Ita Il nostro processo produttivo, oltre a migliorare la qualità lavorativa dell'uomo, contempla pratiche sostenibili come l'utilizzo di energia prodotta dal nostro impianto fotovoltaico, la depurazione e il riciclo delle acque di processo e dei materiali di scarto. Utilizziamo impianti ad alta efficienza energetica e forni a consumo ottimizzato per ridurre l'impatto ambientale. Siamo impegnati costantemente nella ricerca e nello sviluppo di soluzioni per migliorare la sostenibilità complessiva della nostra produzione. Sosteniamo inoltre progetti internazionali orientati verso la tutela ambientale, sociale e climatica, mediante l'acquisto di crediti di carbonio.

Deu Neben der Verbesserung der Qualität der menschlichen Arbeit umfasst unser Produktionsprozess auch nachhaltige Praktiken wie die Nutzung der von unserer Photovoltaikanlage erzeugten Energie sowie die Reinigung und das Recycling von Prozesswasser und Abfallstoffen. Wir verwenden energieeffiziente Geräte und verbrauchsoptimierte Öfen, um die Umweltbelastung zu reduzieren. Wir erforschen und entwickeln ständig Lösungen, um die Nachhaltigkeit unserer Produktion insgesamt zu verbessern. Außerdem unterstützen wir internationale Projekte zum Umwelt-, Sozial- und Klimaschutz durch den Kauf von Emissionszertifikaten.

Eng Our manufacturing processes, besides enhancing the quality of human labour, also embrace sustainable practices such as using energy generated from our onsite solar power plant, or treating and recycling process water and waste materials. We use highly energy efficient equipment and energy-optimized ovens to reduce environmental impact. We are constantly striving to explore and develop new solutions that will raise the overall sustainability of our production. We also support international projects aimed at social, environmental and climate protection through the acquisition of carbon credits.



shooting



# Le certificazioni

## Certificazioni

## Certificazioni

**Ita** Catalano è stata la prima azienda del settore al mondo ad ottenere la certificazione ESG (Environment, Social and corporate Governance) e la prima in Italia ad ottenere la EPD (Environmental Product Declaration).

Oltre ad avere un sistema di gestione della qualità ISO 9001:2015, Catalano è certificata per gli aspetti ambientali secondo la normativa ISO 14001:2015, per i sistemi di gestione dell'energia ISO 50001:2018 e per le emissioni di gas serra ISO 14064:2019.

La certificazione "The Water Label Company" attesta il risparmio idrico d'uso dei WC Catalano.

**Deu** Catalano è stata la prima azienda del settore al mondo ad ottenere la certificazione ESG (Environment, Social and corporate Governance) e la prima in Italia ad ottenere la EPD (Environmental Product Declaration).

Oltre ad avere un sistema di gestione della qualità ISO 9001:2015, Catalano è certificata per gli aspetti ambientali secondo la normativa ISO 14001:2015, per i sistemi di gestione dell'energia ISO 50001:2018 e per le emissioni di gas serra ISO 14064:2019.

Il marchio "Made in EU" certifica che produciamo interamente in Europa, rafforzando il posizionamento europeo a livello industriale.

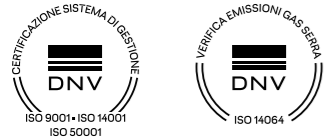
La certificazione "The Water Label Company" attesta il risparmio idrico d'uso dei WC Catalano.

**Eng** Catalano è stata la prima azienda del settore al mondo ad ottenere la certificazione ESG (Environment, Social and corporate Governance) e la prima in Italia ad ottenere la EPD (Environmental Product Declaration).

Oltre ad avere un sistema di gestione della qualità ISO 9001:2015, Catalano è certificata per gli aspetti ambientali secondo la normativa ISO 14001:2015, per i sistemi di gestione dell'energia ISO 50001:2018 e per le emissioni di gas serra ISO 14064:2019.

Il marchio "Made in EU" certifica che produciamo interamente in Europa, rafforzando il posizionamento europeo a livello industriale.

La certificazione "The Water Label Company" attesta il risparmio idrico d'uso dei WC Catalano.



# Plus&Features

Ita In tutte le nostre collezioni la forma non è mai fine a se stessa. Pensiamo e progettiamo i nostri prodotti anche nei minimi dettagli, affinché l'aspetto estetico corrisponda alla funzionalità, all'ergonomia, alla praticità d'uso e alla durata nel tempo. Dietro ad ogni nostro progetto c'è infatti una lunga esperienza, un'approfondita ricerca e una serie di innovazioni tecnologiche all'avanguardia che fanno di Catalano il punto di riferimento del mercato.

Deu In tutte le nostre collezioni la forma non è mai fine a se stesa. Pensiamo e progettiamo i nostri prodotti anche nei minimi dettagli, affinché l'aspetto estetico corrisponda alla funzionalità, all'ergonomia, alla praticità d'uso e alla durata nel tempo. Dietro ad ogni nostro progetto c'è infatti una lunga esperienza, un'approfondita ricerca e una serie di innovazioni tecnologiche all'avanguardia che fanno di Catalano il punto di riferimento del mercato.

Eng In tutte le nostre collezioni la forma non è mai fine a se stesa. Pensiamo e progettiamo i nostri prodotti anche nei minimi dettagli, affinché l'aspetto estetico corrisponda alla funzionalità, all'ergonomia, alla praticità d'uso e alla durata nel tempo. Dietro ad ogni nostro progetto c'è infatti una lunga esperienza, un'approfondita ricerca e una serie di innovazioni tecnologiche all'avanguardia che fanno di Catalano il punto di riferimento del mercato.



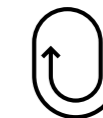
Cataglaze+



Twinglaze+



Anti-scratch



Silentech



Save Water



Soft Close



Quick Release



Antibacterial



## Cataglaze+



**Ita** Cataglaze+ Silver Titanium è l'innovativo rivestimento che, oltre a ridurre il deposito di calcare facilita la pulizia dei sanitari ceramici e svolge una potente azione antibatterica in grado di contrastare germi e batteri. L'efficacia della nuova formula è garantita dalla presenza nell'impasto di ioni d'argento e di titanio. L'azione antibatterica è certificata ISO 22196 con efficacia del 99,99%.

**Deu** Cataglaze+ Silver Titanium ist die innovative Beschichtung, die nicht nur Kalkablagerungen reduziert, sondern auch die Reinigung von Sanitärkeramik erleichtert und eine starke antibakterielle Wirkung gegen Keime und Bakterien hat. Die Wirksamkeit der neuen Formel wird durch Beimengung von Silber- und Titan-Ionen zur Glasurmischung garantiert. Die antibakterielle Wirkung ist nach ISO 22196 mit 99,99% Wirksamkeit zertifiziert.

**Eng** Cataglaze+ Silver Titanium is an innovative treatment that not only reduces limescale deposits but makes cleaning ceramic sanitary ware easy through its powerful antibacterial action against germs and bacteria. The effectiveness of the new formula is ensured by the presence of silver and titanium ions in the blend. Antibacterial action is ISO 22196 certified with an effectiveness of 99,99%.

### **Resistenza agli agenti chimici Resistance to Chemical Agents Beständigkeit gegenüber aggressiven Chemikalien**

**Ita** Le superfici Cataglaze+ Silver Titanium mantengono le caratteristiche di brillantezza e opacità anche dopo l'esposizione prolungata agli effetti corrosivi dei prodotti chimici per la pulizia.

**Eng** Cataglaze+ Silver Titanium surfaces retain their characteristics of brightness and opaqueness even after prolonged exposure to the corrosive effects of chemical cleaning products.

**Deu** Die Oberflächen von Cataglaze+ Silver Titanium behalten ihren Glanz und ihre matten Eigenschaften auch nach längerer Einwirkung von Reinigungskemikalien.

### **Rispetto per l'ambiente Respect for the Environment Umweltschutz und Nachhaltigkeit**

**Ita** Cataglaze+ Silver Titanium permette di ridurre l'uso di acqua e di detersivi chimici.

**Eng** Cataglaze+ Silver Titanium means reduced use of water and chemical detergents.

**Deu** Cataglaze+ Silver Titanium reduziert den Einsatz von Wasser und chemischen Reinigern.

### **Pulizia facile e rapida Quick and Easy to Clean Einfache und schnelle Reinigung**

**Ita** Cataglaze+ semplifica notevolmente le operazioni di pulizia, rendendole rapide e agevoli con un risparmio di tempo e di acqua.

**Eng** Cataglaze+ makes cleaning much faster, easier and convenient and saves time and water.

**Deu** Cataglaze+ vereinfacht die Reinigung erheblich, macht sie schnell und einfach und spart Zeit und Wasser.

### **Protezione antibatterica Antibacterial Protection Antibakterieller Schutz**

**Ita** Cataglaze+ Silver Titanium garantisce una protezione antibatterica, contribuendo a mantenere il bagno un ambiente più igienico e sicuro.

**Eng** Cataglaze+ Silver Titanium guarantees antibacterial protection and helps make the bathroom environment safer and more hygienic.

**Deu** Cataglaze+ Silver Titanium bietet antibakteriellen Schutz und trägt dazu bei, das Badezimmer zu einer sichereren und hygienischeren Umgebung zu machen.



## Twinglaze+



Ita Il sistema Twinglaze+ è un'innovazione che caratterizza i wc Catalano. Il processo di smaltatura antibatterico Cataglaze+ Silver Titanium viene applicato con effetto glossy sulle superfici interne e satinato sul rivestimento esterno. Twinglaze+ dona al prodotto una forte caratteristica tecnologica, d'igiene e attenzione all'ambiente, senza tralasciare l'impatto estetico moderno e ricercato. La speciale tecnica di Catalano permette di ridurre la formazione di calcare e favorisce la fase di scarico del wc, diminuendo l'attrito dell'acqua e di conseguenza ottimizzando il consumo.

Deu Das Twinglaze+ System ist eine Innovation, welche die WCs von Catalano auszeichnet. Das antibakterielle Cataglaze+ Emaille-Verfahren wird mit einem Glanzeffekt auf den Innenflächen und einer satinierter Oberfläche auf der Außenbeschichtung angewendet. Twinglaze+ verleiht dem Produkt eine starke technologische, hygienische und umweltfreundliche Note, ohne die moderne und erlesene ästhetische Wirkung zu vernachlässigen. Die spezielle Technik von Catalano reduziert die Kalkbildung und erleichtert den Abfluss des WCs, wodurch die Wasserreibung verringert und der Wasserverbrauch optimiert wird.

### **Resistenza agli agenti chimici Resistance to Chemical Agents Beständigkeit gegenüber aggressiven Chemikalien**

Ita Le superfici Twinglaze+ mantengono le caratteristiche di brillantezza e opacità anche dopo l'esposizione prolungata agli effetti corrosivi dei prodotti chimici per la pulizia.

Eng Twinglaze+ surfaces retain their characteristics of brightness and opaqueness even after prolonged exposure to the corrosive effects of chemical cleaning products.

Deu Die Oberflächen von Twinglaze+ behalten ihren Glanz und ihre matten Eigenschaften auch nach längerer Einwirkung von Reinigungskemikalien.

### **Pulizia facile e rapida Quick and Easy to Clean Einfache und schnelle Reinigung**

Ita Twinglaze+ semplifica notevolmente le operazioni di pulizia, rendendole rapide e agevoli con un risparmio di tempo e di acqua.

Eng Twinglaze+ makes cleaning much faster, easier and convenient and saves time and water.

Deu Twinglaze+ vereinfacht die Reinigung erheblich, macht sie schnell und einfach und spart Zeit und Wasser.

Eng Twinglaze+ is an innovation featured on Catalano wc's. The antibacterial treatment Cataglaze+ is applied with a glossy effect on the internal surfaces and matt on the outside. Twinglaze+ is a treatment that adds high tech value to the product while ensuring hygiene, respect for the environment and a modern and refined look. Catalano's special technology reduces limescale and improves flushing by reducing water attrition and optimizing consumption.

### **Rispetto per l'ambiente Respect for the Environment Umweltschutz und Nachhaltigkeit**

Ita Twinglaze+ permette di ridurre l'uso di acqua e di detersivi chimici.

Eng Twinglaze+ means reduced use of water and chemical detergents.

Deu Twinglaze+ reduziert den Einsatz von Wasser und chemischen Reinigern.

### **Protezione antibatterica Antibacterial Protection Antibakterieller Schutz**


Ita Twinglaze+ garantisce una protezione antibatterica, contribuendo a mantenere il bagno un ambiente più igienico e sicuro.

Eng Twinglaze+ guarantees antibacterial protection and helps make the bathroom environment safer and more hygienic.

Deu Twinglaze+ bietet antibakteriellen Schutz und trägt dazu bei, das Badezimmer zu einer sichereren und hygienischeren Umgebung zu machen.



## Smalto antigraffio Gold&Silver Gold&Silver antiscratch glaze Kratzfeste Oberflächenbeschichtung Gold&Silver



Anti-scratch

Ita Attraverso un processo complesso, esclusivo e di estrema precisione, le preziose finiture Gold&Silver sono rivestite con uno speciale smalto antigraffio che garantisce la resistenza alle abrasioni, ai detergenti e agli sbalzi termici come lo smalto tradizionale. Inoltre, lo smalto antigraffio mantiene la brillantezza della finitura metallica, proteggendola dai segni di usura del tempo.

Eng Through a complex, exclusive and extremely precise process, the precious Gold&Silver finishes are coated with a special antiscratch glaze that makes them resistant to abrasions, detergents and temperature changes just like a traditional finish. In addition, the antiscratch coating maintains the gloss of the metallic surface and protects it from the signs of wear.

Deu Durch ein komplexes, exklusives und äußerst präzises Verfahren werden die kostbaren Gold&Silber-Oberflächenbeschichtung mit einer speziellen kratzfesten Emaille beschichtet, die wie herkömmliche Emaille Beständigkeit gegen Abrieb, Reinigungsmittel und Temperaturschwankungen garantiert. Außerdem bewahrt die kratzfeste Oberflächenbeschichtung den Glanz der Metalloberfläche und schützt sie vor den Abnutzungserscheinungen der Zeit.



## Silentech



**Ita** Il sistema Silentech, ideato da Catalano, è il più evoluto sistema di scarico senza brida presente sul mercato. L'assenza della bordatura perimetrale, in cui germi e batteri tendono ad annidarsi, garantisce la massima igiene e facilita le operazioni di pulizia. I vantaggi del nuovo sistema di scarico sono molteplici: un nuovo design che ottimizza le performance in termini di igiene, silenziosità e sostenibilità; dona al wc un'estetica contemporanea; un flusso di acqua a vortice origina una potente azione meccanica sulle superficie a vantaggio di una pulizia impeccabile con una conseguente diminuzione dell'impiego di detergenti chimici; una riduzione della rumorosità; un minor consumo di acqua.

**Deu** Das System Silentech, entwickelt von Catalano, ist das fortschrittlichste randlose Abflusssystem auf dem Markt. Das Fehlen von Umrandung, in denen sich Keime und Bakterien gerne einnisten, garantiert maximale Hygiene und erleichtert die Reinigung. Die Vorteile des neuen Abflusssystems sind vielfältig: ein neues Design, das die Leistungen in Bezug auf Hygiene, Geräuscharmheit und Nachhaltigkeit optimiert; es verleiht dem WC eine zeitgemäße Ästhetik; ein wirbelnder Wasserstrom, der eine starke mechanische Wirkung auf die Oberflächen ausübt, was zu einer einwandfreien Reinigung und damit zu einer Verringerung des Einsatzes von chemischen Reinigungsmitteln führt; eine Verringerung der Geräuschentwicklung, ein geringerer Wasserverbrauch.

**Eng** The system Silentech, invented by Catalano, is the most advanced rimless flushing system on the market. The absence of a surrounding rim, where germs and bacteria tend to congregate, guarantees maximum hygiene and makes the job of cleaning easier. The new system has many advantages: a new design that optimizes performance in terms of hygiene, noise reduction and sustainability; it gives the wc a contemporary aesthetic; the swirling flow of water sets off a powerful mechanical action over the surface for impeccable cleanliness and so less need for chemical detergents; less noise; less water consumption.




## Save Water



Ita I sistemi di scarico dei wc Catalano sono stati progettati per utilizzare una quantità decisamente inferiore di acqua (4,5 litri) rispetto ai sistemi tradizionali che ne impiegano il doppio. Questa importante differenza si traduce in una diminuzione significativa del consumo idrico, riducendo il carico sugli approvvigionamenti e preservando le risorse idriche limitate. Un'azione fondamentale per la sostenibilità ambientale, politica che ogni giorno Catalano rivolge verso l'intera filiera produttiva.

Eng Catalano's flushing systems have been designed to use considerably less water (4.5 litres) than traditional systems which employ twice as much. This important difference translates into significantly lower water consumption, thereby reducing the impact on the water supply and conserving limited water resources. A fundamental action for environmental sustainability and a policy Catalano adopts every day across its entire production chain.

Deu Die WC-Abflusssysteme von Catalano sind so konzipiert, dass sie deutlich weniger Wasser verbrauchen (4,5 Liter) als herkömmliche Systeme, die doppelt so viel verbrauchen. Dieser wichtige Unterschied führt zu einer deutlichen Senkung des Wasserverbrauchs, wodurch die Belastung der Vorräte verringert und die begrenzten Wasserressourcen geschont werden. Dies ist eine grundlegende Maßnahme für die ökologische Nachhaltigkeit, die Catalano tagtäglich in der gesamten Produktionskette umsetzt.



**9**

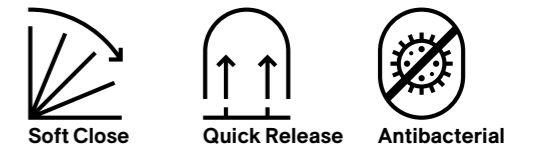
**I litri di acqua generalmente utilizzati da un wc tradizionale  
Litres of water generally used by a traditional Wc  
Liter Wasser, die ein herkömmliches WC verbraucht**

**6**

**Limite richiesto dalle normative europee  
Required limit by European standards  
Von den europäischen Vorschriften vorgeschriebener Grenzwert**

**4,5**

**I litri di acqua utilizzati dal sistema Silentech di Catalano  
Litres of water used by Silentech Catalano system  
Liter Wasser, die das Catalano Silentech-System verbraucht**



## Sedili Seat and cover WC-Sitze

Ita I sedili Catalano sono progettati per essere l'accessorio ottimale per i wc di tutte le nostre collezioni. Grazie ad un accurato design, associato alle migliori funzionalità, i sedili mantengono inalterate nel tempo le proprie caratteristiche e assieme all'elemento ceramico wc, formano un prodotto di estrema qualità. Qualità determinata dai numerosi test di conformità, come da normativa DIN 19515.

Deu Die WC-Sitze aus dem Hause Catalano wurden als optimales Zubehör für die Toiletten aus allen unseren Kollektionen konzipiert. Dank ihres präzisen Designs und höchster Funktionalität behalten die Sitze ihre Eigenschaften im Laufe der Zeit bei und bilden zusammen mit der WC-Keramik ein Produkt von höchster Qualität. Eine Qualität, die im Rahmen zahlreicher Konformitätsprüfungen nach DIN 19515 bestätigt werden konnte.

Eng Catalano's seats are designed to be the optimal wc accessory in all our collections. With their accurate, high performance design, Catalano seats maintain their characteristics unaltered over time and together with the ceramic part of the wc make for an extremely high quality product. Quality that has been proven time and again by numerous tests like the DIN 19515 standard.

### Soft Close

Ita Il sistema di chiusura Soft Close permette al sedile di chiudersi lentamente in modo controllato, evitando rumori bruschi e danni accidentali.

Eng The Soft Close system brings the seat down slowly and in a controlled way, thus avoiding loud slamming and accidental damage.

Deu Die Absenkautomatik Soft-Close ermöglicht ein langsames und kontrolliertes Schließen des WC-Sitzes, um so plötzliche Geräusche und versehentliche Beschädigungen zu vermeiden.

### Antibatterico Antibacterial Antibakterieller Schutz

Ita Tutti i sedili sono prodotti con resine registrate FDA e EPA e vernici antibatteriche con ioni d'argento in grado di inibire la crescita di germi e la proliferazione di batteri.

Eng All seats are produced with FDA and EPA registered resins and antibacterial paints with silver ions that inhibit the growth of germs and the proliferation of bacteria.

Deu Alle Toilettensitze werden mit FDA- und EPA-geprüften Harzen sowie antibakteriellen Silberionenlacken hergestellt, die das Wachstum von Keimen und Bakterien hemmen.

### Quick Release

Ita Il sistema di sgancio rapido consente di rimuovere rapidamente e facilmente il sedile senza l'utilizzo di utensili, agevolando pulizia e manutenzione.

Eng The quick release mechanism allows the seat to be removed quickly and easily with no need for tools, making cleaning and maintenance easier.

Deu Das Schnellspannsystem ermöglicht ein schnelles und einfaches Abnehmen des WC-Sitzes ohne Werkzeug, was die Reinigung und Wartung erleichtert.





Zero

150x50 p. 68 125x50 p. 68 75x50 p. 69  
012152 2001 012126 1001 012078 1001



125x50 p. 68 100x50 p. 68 100x50 p. 70  
012127 2001 012101 1001 012100 1001



100x50 p. 69 75x50 p. 70  
012104 1001 012075 1001



100x50 p. 69 60x50 p. 70  
012103 1001 012060 1001




75x50 p. 69 50x50 p. 70  
012079 1001 012050 1001



Premium

120x47 p. 92 120x47 p. 93 65x35 p. 94 50x25 p. 95  
02 2122 2001 02 2120 1001 02 2065 1001 02 2052 1001



Tonalità collection

Tonalità collection

100x47 p. 92 100x47 p. 93 55x35 p. 94 40x23 p. 95  
02 2101 1001 02 2100 1001 02 2055 1001 02 2041 1001



Tonalità collection

Tonalità collection

80x47 p. 92 80x47 p. 93 45x35 p. 94  
02 2084 1001 02 2080 1001 02 2045 1001



Tonalità collection

80x47 p. 92 60x47 p. 93 40x32 p. 95  
02 2083 1001 02 2060 1001 02 2042 1001



Tonalità collection

Tonalità collection

50x47 p. 94  
02 2050 1001



Tonalità collection

Green

100x47 p. 114  
04 2100 1001



Sfera

125x50 p. 138  
05 2126 0001



Alvea

120x46 p. 160  
06 2122 2001



80x46 p. 161  
06 2083 1001



Tonalità collection

80x47 p. 114  
04 2080 1001



100x50 p. 138  
05 2101 0001



120x46 p. 160  
06 2121 1001



60x46 p. 161  
06 2060 1001



Tonalità collection

60x47 p. 114  
04 2060 1001



75x50 p. 138  
05 2076 0001



100x46 p. 160  
06 2101 1001



50x46 p. 161  
06 2050 1001



Tonalità collection

45x35 p. 114  
04 2045 1001



60x50 p. 138  
05 2061 0001



80x46 p. 160  
06 2081 1001



45x35 p. 162  
06 2045 1001



Tonalità collection

80x46 p. 161  
06 2084 1001

NEW



Italy

125x50 p. 182  
07 2127 2001



65x48 p. 183  
07 2065 1001



Comfort

70x55 p. 310  
09 2070 1001



Ceramic top

150x50 p. 200  
08 3151 0001



Tonalità collection

100x50 p. 182  
07 2101 1001



60x45 p. 183  
07 2060 1001



60x55 p. 310  
09 2060 1001



125x50 p. 200  
08 3125 0001



Tonalità collection

80x50 p. 182  
07 2081 1001



50x40 p. 183  
07 2050 1001



40x23 p. 310  
09 2041 0001



100x50 p. 200  
08 3100 0001



Tonalità collection

60x50 p. 182  
07 2061 1001



45x34 p. 183  
07 2045 1001



75x50 p. 200  
08 3075 0001



Tonalità collection

Zero

**70x35 h12** p. 71  
01 2270 0001  
**NEW**



Tonalità collection  
Gold&Silver

**60x35 h12** p. 71  
01 2260 0001  
**NEW**



Tonalità collection  
Gold&Silver

**50x35 h12** p. 71  
01 2250 0001  
**NEW**



Tonalità collection  
Gold&Silver

**Ø45 h13** p. 71  
01 2345 0001



Tonalità collection  
Gold&Silver

**Ø40 h13** p. 72  
01 2340 0001



Tonalità collection

Premium

**Ø32 h12** p. 72  
01 2232 0001  
**NEW**



Tonalità collection

**75x35 h13** p. 95  
02 2275 0001



**60x35 h13** p. 96  
02 2260 0001



Tonalità collection

**45x35 h13** p. 96  
02 2245 0001



Tonalità collection

Green

**60x38 h12** p. 115  
04 2260 0001



**50x38 h12** p. 115  
04 2250 0001



**60x38 h15** p. 115  
04 2261 0001  
**NEW**



**Ø40 h15** p. 115  
04 2340 0001  
**NEW**



Tonalità collection

Sfera

**60x42 h16** p. 139  
05 2260 0001  
**NEW**



Tonalità collection  
Gold&Silver

**60x37 h16** p. 139  
05 2261 0001  
**NEW**



Tonalità collection

**50x35 h16** p. 139  
05 2250 0001  
**NEW**



Tonalità collection

**Ø42 h22** p. 139  
05 2342 0001  
**NEW**



Tonalità collection

**Ø42 h16** p. 140  
05 2343 0001  
**NEW**



Tonalità collection  
Gold&Silver

Alvea

**80x40 h14** p. 162  
06 2280 0001



Tonalità collection  
Gold&Silver

**60x40 h14** p. 162  
06 2260 0001



Tonalità collection  
Gold&Silver

**40x40 h14** p. 162  
06 2240 0001



Tonalità collection  
Gold&Silver

Italy

**60x42 h16** p. 184  
07 2260 0001



**Ø42 h16** p. 184  
07 2342 0001



Lavabi incasso  
Built-in Washbasins  
Einlegewaschbecken

Zero

**60x37** p. 72  
01 2460 0001



Green

**60x38** p. 116  
04 2460 0001  
**NEW**



Tonalità collection

Alvea

**75x40** p. 163  
06 2475 0001



Tonalità collection

Italy

**61x51** p. 184  
07 2561 1001



**50x37** p. 72  
01 2450 0001



**60x38** p. 163  
06 2460 0001



Tonalità collection

**57x47** p. 184  
07 2557 1001



**55x47** p. 73  
01 2655 1001



**50x38** p. 163  
06 2450 0001



Tonalità collection

**60x40** p. 163  
06 2560 1001



Tonalità collection

Lavabi incasso e sottopiano  
Built-in, under-counter Washbasins  
Einlege- und Unterbauwaschbecken

Zero

**80x37** p. 73  
01 2481 0001



Sfera

**58x40** p. 140  
05 2458 0001  
**NEW**



Tonalità collection

Italy

**55x38** p. 185  
07 2755 0001



**60x37** p. 73  
01 2461 0001



**55x35** p. 140  
05 2455 0001



Tonalità collection

**50x35** p. 185  
07 2750 0001



**Ø45** p. 141  
05 2445 0001



Tonalità collection

**Ø40** p. 141  
05 2440 0001  
**NEW**



Tonalità collection

**57x42** p. 185  
07 2757 0001



Lavabi freestanding  
Freestanding  
Washbasins  
Freistehendes  
Waschbecken

Green

**55x38 h85** p. 116  
04 2855 1001



Tonalità collection

Zero

**55x35 Wc** p. 74  
01 1155 0001



Tonalità collection  
Gold&Silver

**55x35 Bidet** p. 74  
01 1855 1001



Tonalità collection  
Gold&Silver

**50x35 Wc** p. 74  
01 1150 0001



**50x35 Bidet** p. 74  
01 1850 1001



**46x35 Wc** p. 75  
01 1146 0001



Green

**55x37 Wc** p. 116  
04 1155 0001



**55x37 Bidet** p. 116  
04 1855 1001



**50x37 Wc** p. 117  
04 1150 0001



**50x37 Bidet** p. 117  
04 1850 1001



Sfera

**55x35 Wc** p. 142  
05 1155 0001

NEW



Tonalità collection

**55x35 Bidet** p. 142  
05 1855 1001

NEW



Tonalità collection

**50x35 Wc** p. 142  
05 1150 0001

NEW



Tonalità collection

**50x35 Bidet** p. 142  
05 1850 1001

NEW



Tonalità collection

**55x35 Wc** p. 143  
05 1165 0001

NEW



**55x35 Bidet** p. 143  
05 1865 1001

NEW



**54x35 Wc** p. 143  
05 1144 0001



**54x35 Bidet** p. 143  
05 1844 1001



Alvea

**53x36 Wc** p. 164  
06 1153 0001

NEW



**53x36 Bidet** p. 164  
06 1853 1001

NEW



Italy

**52x37 Wc** p. 186  
07 1152 0001



**52x37 Bidet** p. 186  
07 1852 1001



Comfort

**70x36 Wc** p. 311  
09 1170 0001



Zero

55x35 Wc  
011455 0001 p. 75



Tonalità collection

55x35 Bidet  
011955 1001 p. 75



Tonalità collection

Green

55x37 Wc  
04 1235 0001 p. 117



55x37 Bidet  
04 1955 1001 p. 117



Sfera

55x35 Wc  
05 1455 0001 p. 144



Tonalità collection

55x35 Bidet  
05 1955 1001 p. 144



Tonalità collection

52x35 Wc  
05 1242 0001 p. 145

NEW



52x35 Bidet  
05 1942 1001 p. 145

NEW



50x35 Wc  
05 1250 0001 p. 144

NEW



50x35 Bidet  
05 1950 1001 p. 144

NEW



Italy

63x36 Wc  
05 1563 0001 p. 145



52x37 Wc  
07 1252 0001 p. 186



52x37 Bidet  
07 1952 1001 p. 186



Comfort

64x32  
09 3264 1001 p. 311



Tonalità collection


















54x30  
09 3254 1001 p. 311













Tonalità collection

61x31  
09 3261 0001 p. 311



H3		H3 Solid	
<b>140x80 h3</b> 70 4148 0001 p. 316  Tonalità collection	<b>140x70 h3</b> 70 4147 0001 p. 317  Tonalità collection	<b>160x100 h3</b> 71 4161 0021 p. 318 <b>NEW</b>  Tonalità collection	<b>160x90 h3</b> 71 4169 0021 p. 318 <b>NEW</b>  Tonalità collection
<b>120x80 h3</b> 70 4128 0001 p. 316  Tonalità collection	<b>120x70 h3</b> 70 4127 0001 p. 317  Tonalità collection	<b>140x100 h3</b> 71 4141 0021 p. 318 <b>NEW</b>  Tonalità collection	<b>140x90 h3</b> 71 4149 0021 p. 318 <b>NEW</b>  Tonalità collection
<b>100x80 h3</b> 70 4108 0001 p. 316  Tonalità collection	<b>100x70 h3</b> 70 4107 0001 p. 317  Tonalità collection	<b>120x100 h3</b> 71 4121 0021 p. 318 <b>NEW</b>  Tonalità collection	<b>120x90 h3</b> 71 4129 0021 p. 318 <b>NEW</b>  Tonalità collection
<b>80x80 h3</b> 70 4088 0001 p. 316  Tonalità collection	<b>90x70 h3</b> 70 4097 0001 p. 317  Tonalità collection	<b>100x100 h3</b> 71 4101 0021 p. 318 <b>NEW</b>  Tonalità collection	<b>100x90 h3</b> 71 4109 0021 p. 318 <b>NEW</b>  Tonalità collection
			<b>90x90 h3</b> 71 4099 0021 p. 318 <b>NEW</b>  Tonalità collection

<b>160x80 h3</b> 71 4168 0021 p. 318 <b>NEW</b>  Tonalità collection	<b>160x70 h3</b> 71 4167 0021 p. 318 <b>NEW</b>  Tonalità collection
<b>140x80 h3</b> 71 4148 0021 p. 318 <b>NEW</b>  Tonalità collection	<b>140x70 h3</b> 71 4147 0021 p. 318 <b>NEW</b>  Tonalità collection
<b>120x80 h3</b> 71 4128 0021 p. 318 <b>NEW</b>  Tonalità collection	<b>120x70 h3</b> 71 4127 0021 p. 318 <b>NEW</b>  Tonalità collection
<b>100x80 h3</b> 71 4108 0021 p. 318 <b>NEW</b>  Tonalità collection	<b>100x70 h3</b> 71 4107 0021 p. 318 <b>NEW</b>  Tonalità collection
<b>80x80 h3</b> 71 4088 0021 p. 318 <b>NEW</b>  Tonalità collection	<b>90x70 h3</b> 71 4097 0021 p. 318 <b>NEW</b>  Tonalità collection

Vasche  
Bathtubs  
Badewannen

<b>165x80 h52</b> 72 3901 0021 p. 319 <b>NEW</b>  Tonalità collection
<b>176x91 h52</b> 72 3902 0021 p. 319 <b>NEW</b>  Tonalità collection



Zero 100x50 – Lavabo / Washbasin / Waschbecken

# Zero

Ita Zero è il risultato dell'approccio innovativo di Catalano, finalizzato alla messa a punto di prodotti ineccepibili in termini di funzionalità, estetica e sostenibilità. Peculiarità grazie alle quali, Zero trova perfetta collocazione sia in ambienti d'hôtellerie che residenziali di alto profilo. La collezione è stata concepita per essere uno strumento di progettazione versatile e trasversale. L'ampia gamma di tipologie, dimensioni e le linee essenziali le permettono di aderire ai diversi bisogni arredativi. Il sistema si compone di ventitré lavabi da 150 a 32 cm e comprende versioni a tutto bacino, a doppio bacino o caratterizzate da piani polifunzionali da appoggio simmetrici o asimmetrici. I lavabi sono installabili a sospensione, ad appoggio, a semincasso e su mobile; alcuni anche ad incasso o sottopiano. Selezionati prodotti sono disponibili anche nelle Tonalità satinata bianco, cemento, nero e tortora. La collezione comprende un'ampia offerta di vasi sospesi e traslati a terra, tutti con l'innovativo sistema di scarico brevettato Silentech e rivestimento antibatterico Cataglaze+ con ioni d'argento e di titanio, per una brillantezza senza eguali e massima igiene garantita.

Deu Zero ist das Ergebnis des innovativen Ansatzes von Catalano, der darauf abzielt, Produkte in Bezug auf Funktionalität, Ästhetik und Nachhaltigkeit zu perfektionieren. Besonderheiten, dank derer sich Zero sowohl in der Gastronomie als auch in gehobenen Wohnumgebungen perfekt einfügt. Die Kollektion ist als vielseitiges und übergreifendes Tool in der Badezimmerplanung konzipiert. Die breite Auswahl an Modellen und Abmessungen sowie ihre essentiellen Formen ermöglichen es, den unterschiedlichsten Einrichtungsanforderungen gerecht zu werden. Das System besteht aus dreiundzwanzig Waschtischen von 150 bis 32 cm und umfasst verschiedene Lösungen mit Einzel- und Doppelwaschtischen sowie symmetrischen oder aber asymmetrischen Mehrzweckflächen. Die Waschtische können als Aufsatz-, Halbeinbau- und Schrankwaschtischen ausgeführt werden; einige sind auch als Einbau- oder Unterbauwaschtischen erhältlich. Ausgewählte Produkte sind auch in satinierteren Farbtönen wie Weiß, Zement, Schwarz und Taubengrau erhältlich. Die Kollektion umfasst eine große Auswahl an wandhängenden und bodenstehenden WCs, alle mit dem innovativen, patentierten Silentech-Abflusssystem und der antibakteriellen Beschichtung Cataglaze+ mit Silber- und Titan-Ionen für unvergleichlichen Glanz und garantiert maximale Hygiene.

Eng Zero is the result of Catalano's innovative approach aimed at crafting products that are flawless for their performance, design and sustainability – features that make Zero the perfect choice for hospitality environments and prestige residences. The collection is intended to be showcased in a variety of different settings. The wide selection of types, sizes and its spare lines suit it for different decorating needs. The system comprises twenty-three washbasins ranging from 150 to 32 cm and includes models with a single basin, double basin or featuring multifunctional storage spaces that are either symmetrical or asymmetrical. Washbasins may be installed as wall-hung, countertop, built-in or resting on a unit; some may also be inset or under-counter. Selected products are also available in the Tonalità satinated bianco, cemento, nero and tortora. The collection includes a wide selection of wall-hung or floor mounted wc's, all with the innovative patented Silentech flushing system and the antibacterial coating Cataglaze+ with silver and titanium ions for an unparalleled gloss and guaranteed maximum hygiene.





Zero 55x35 – Wc e bidet / Wc and Bidet / Wc und Bidet

Zero 150x50 – Lavabo / Washbasin / Waschbecken



Zero 55x35 – Wc e bidet / Wc and Bidet / Wc und Bidet



Zero 150x50 – Lavabo / Washbasin / Waschbecken




Zero 100x50 – Lavabo / Washbasin / Waschbecken



Zero 75x50 – Lavabo / Washbasin / Waschbecken



Zero 50x35 – Wc e bidet / Wc and Bidet / Wc und Bidet



Zero 60x50 – Lavabo / Washbasin / Waschbecken



Zero 60x37 – Lavabo / Washbasin / Waschbecken



Zero 60x37 – Lavabo / Washbasin / Waschbecken



Zero 55x47 – Lavabo / Washbasin / Waschbecken



Zero 55x35 – Wc e bidet / Wc and Bidet / Wc und Bidet



Zero Ø45 h13 – Lavabo / Washbasin / Waschbecken

Zero 55x35 – Wc



Zero 50x35 h12 – Lavabo / Washbasin / Waschbecken  
Ceramic top 150x50



Zero Ø32 h12 – Lavabo / Washbasin / Waschbecken  
Zero 46x35 – Wc




Zero Ø32 h12 – Lavabo / Washbasin / Waschbecken  
Zero 46x35 – Wc



**Lavabi sospesi**  
Wall-hung Washbasins  
Wandhängende Waschbecken

**150x50** p. 68  
012152 2001



**125x50** p. 68  
012126 1001



**75x50** p. 69  
012078 1001



**Lavabi appoggio**  
Countertop Washbasins  
Aufsatzwaschbecken


**70x35 h12** p. 71  
012270 0001

NEW



Tonalità collection  
Gold&Silver

**125x50** p. 68  
012127 2001



**100x50** p. 68  
012101 1001



**100x50** p. 70  
012100 1001



**60x35 h12** p. 71  
012260 0001

NEW



Tonalità collection  
Gold&Silver

**100x50** p. 69  
012104 1001



**75x50** p. 70  
012075 1001



**50x35 h12** p. 71  
012250 0001

NEW



Tonalità collection  
Gold&Silver

**100x50** p. 69  
012103 1001



**60x50** p. 70  
012060 1001



**Ø45 h13** p. 71  
012345 0001



Tonalità collection  
Gold&Silver

**75x50** p. 69  
012079 1001



**50x50** p. 70  
012050 1001



**Ø40 h13** p. 72  
012340 0001



Tonalità collection

**Lavabi incasso**  
Built-in Washbasins  
Einlegewaschbecken

**Ø32 h12** p. 72  
012232 0001

NEW



Tonalità collection

**60x37** p. 72  
012460 0001



**50x37** p. 72  
012450 0001



**80x37** p. 73  
012481 0001



**60x37** p. 73  
012461 0001



**55x47** p. 73  
012655 1001



**Wc e Bidet sospesi**  
**Wall-hung Wc and Bidet**  
**Wandhängende Wcs und Bidets**

**55x35 Wc** p. 74  
011155 0001



Tonalità collection  
Gold&Silver

**50x35 Wc** p. 74  
011150 0001



**55x35 Bidet** p. 74  
011855 1001



Tonalità collection  
Gold&Silver

**46x35 Wc** p. 75  
011146 0001



**Wc e Bidet terra**  
**Floorstanding Wc and Bidet**  
**Bodenstehende Wcs und Bidets**

**55x35 Wc** p. 75  
011455 0001



Tonalità collection

**55x35 Bidet** p. 75  
011955 1001



Tonalità collection


### Zero 150x50 01 2152 2001

Ita Lavabo con 1 foro, predisposto per 3 fori rubinetteria sui due bacini, con troppopieno. Installazione sospeso, incasso o su mobile.  
Eng Washbasin with 1 taphole, prearranged for 3 tapholes on both bowls, with overflow. Wall-hung, built-in or on furniture installation.  
Deu Waschbecken mit 1 Bohrung, vorbereitet mit 3 Bohrungen für Armaturen auf den zwei Waschschüsseln, mit Überlauf. Installation wandhängend, eingelegt oder auf Möbel.



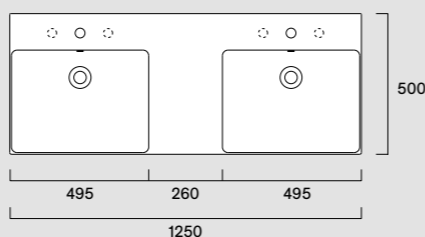
- Bianco lucido / Glossy / Glänzend

Disponibile anche senza foro rubinetteria.  
Also available without tap hole.  
Auch ohne Armaturenbohrung erhältlich.




### Zero 125x50 01 2127 2001

Ita Lavabo con 1 foro, predisposto per 3 fori rubinetteria sui due bacini, con troppopieno. Installazione sospeso, incasso o su mobile.  
Eng Washbasin with 1 taphole, prearranged for 3 tapholes on both bowls, with overflow. Wall-hung, built-in or on furniture installation.  
Deu Waschbecken mit 1 Bohrung, vorbereitet mit 3 Bohrungen für Armaturen auf den zwei Waschschüsseln, mit Überlauf. Installation wandhängend, eingelegt oder auf Möbel.



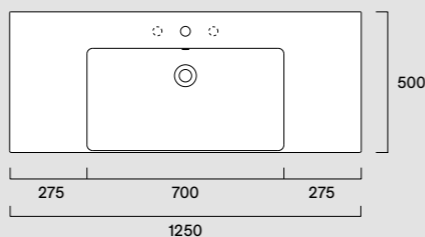
- Bianco lucido / Glossy / Glänzend

Disponibile anche senza foro rubinetteria.  
Also available without tap hole.  
Auch ohne Armaturenbohrung erhältlich.



### Zero 125x50 01 2126 1001

Ita Lavabo con 1 foro, predisposto per 3 fori rubinetteria, con troppopieno. Installazione sospeso, incasso o su mobile.  
Eng Washbasin with 1 taphole, prearranged for 3 tapholes, with overflow. Wall-hung, built-in or on furniture installation.  
Deu Waschbecken mit 1 Bohrung, vorbereitet mit 3 Bohrungen für Armaturen, mit Überlauf. Installation wandhängend, eingelegt oder auf Möbel.



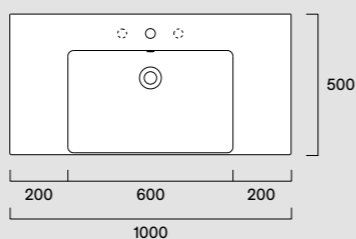
- Bianco lucido / Glossy / Glänzend

Disponibile anche senza foro rubinetteria.  
Also available without tap hole.  
Auch ohne Armaturenbohrung erhältlich.



### Zero 100x50 01 2101 1001

Ita Lavabo con 1 foro, predisposto per 3 fori rubinetteria, con troppopieno. Installazione sospeso, incasso o su mobile.  
Eng Washbasin with 1 taphole, prearranged for 3 tapholes, with overflow. Wall-hung, built-in or on furniture installation.  
Deu Waschbecken mit 1 Bohrung, vorbereitet mit 3 Bohrungen für Armaturen, mit Überlauf. Installation wandhängend, eingelegt oder auf Möbel.



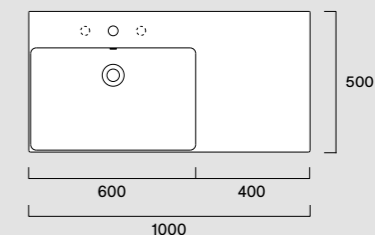
- Bianco lucido / Glossy / Glänzend

Disponibile anche senza foro rubinetteria.  
Also available without tap hole.  
Auch ohne Armaturenbohrung erhältlich.




### Zero 100x50 01 2104 1001

Ita Lavabo con 1 foro, predisposto per 3 fori rubinetteria, con troppopieno. Installazione sospeso, incasso o su mobile.  
Eng Washbasin with 1 taphole, prearranged for 3 tapholes, with overflow. Wall-hung, built-in or on furniture installation.  
Deu Waschbecken mit 1 Bohrung, vorbereitet mit 3 Bohrungen für Armaturen, mit Überlauf. Installation wandhängend, eingelegt oder auf Möbel.



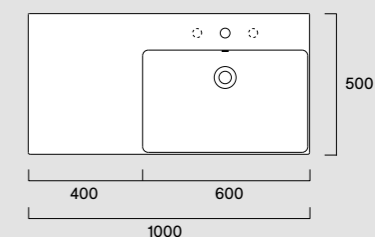
- Bianco lucido / Glossy / Glänzend

Disponibile anche senza foro rubinetteria.  
Also available without tap hole.  
Auch ohne Armaturenbohrung erhältlich.




### Zero 100x50 01 2103 1001

Ita Lavabo con 1 foro, predisposto per 3 fori rubinetteria, con troppopieno. Installazione sospeso, incasso o su mobile.  
Eng Washbasin with 1 taphole, prearranged for 3 tapholes, with overflow. Wall-hung, built-in or on furniture installation.  
Deu Waschbecken mit 1 Bohrung, vorbereitet mit 3 Bohrungen für Armaturen, mit Überlauf. Installation wandhängend, eingelegt oder auf Möbel.



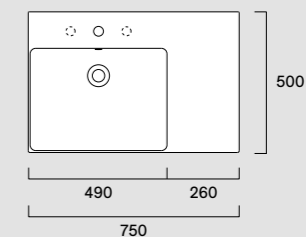
- Bianco lucido / Glossy / Glänzend

Disponibile anche senza foro rubinetteria.  
Also available without tap hole.  
Auch ohne Armaturenbohrung erhältlich.



### Zero 75x50 01 2079 1001

Ita Lavabo con 1 foro, predisposto per 3 fori rubinetteria, con troppopieno. Installazione sospeso, incasso o su mobile.  
Eng Washbasin with 1 taphole, prearranged for 3 tapholes, with overflow. Wall-hung, built-in or on furniture installation.  
Deu Waschbecken mit 1 Bohrung, vorbereitet mit 3 Bohrungen für Armaturen, mit Überlauf. Installation wandhängend, eingelegt oder auf Möbel.



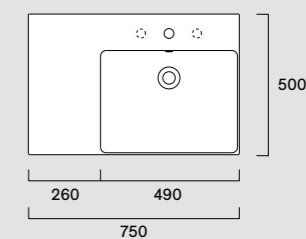
- Bianco lucido / Glossy / Glänzend

Disponibile anche senza foro rubinetteria.  
Also available without tap hole.  
Auch ohne Armaturenbohrung erhältlich.



### Zero 75x50 01 2078 1001

Ita Lavabo con 1 foro, predisposto per 3 fori rubinetteria, con troppopieno. Installazione sospeso, incasso o su mobile.  
Eng Washbasin with 1 taphole, prearranged for 3 tapholes, with overflow. Wall-hung, built-in or on furniture installation.  
Deu Waschbecken mit 1 Bohrung, vorbereitet mit 3 Bohrungen für Armaturen, mit Überlauf. Installation wandhängend, eingelegt oder auf Möbel.



- Bianco lucido / Glossy / Glänzend

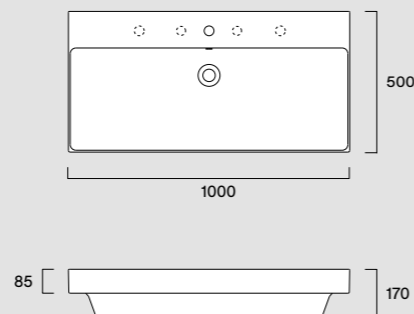
Disponibile anche senza foro rubinetteria.  
Also available without tap hole.  
Auch ohne Armaturenbohrung erhältlich.



**Zero 100x50 01 2100 1001**

Ita Lavabo con 1 foro, predisposto per 3 fori rubinetteria, con troppopieno. Installazione sospeso, incasso o su mobile.  
 Eng Washbasin with 1 taphole, prearranged for 3 tapholes, with overflow. Wall-hung, built-in or on furniture installation.  
 Deu Waschbecken mit 1 Bohrung, vorbereitet mit 3 Bohrungen für Armaturen, mit Überlauf. Installation wandhängend, eingelegt oder auf Möbel.

- Bianco lucido / Glossy / Glänzend

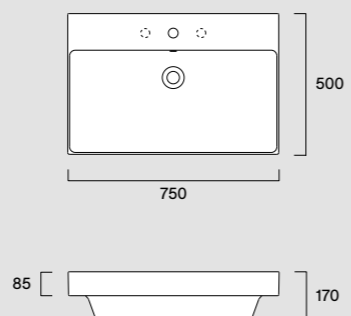


Disponibile anche senza foro rubinetteria e con 2 fori rubinetteria laterali aperti.  
 Also available without tap hole and two opened lateral holes.  
 Auch ohne Armaturenbohrung und mit 2 offenen seitlichen Armaturenbohrungen erhältlich.

**Zero 75x50 01 2075 1001**

Ita Lavabo con 1 foro, predisposto per 3 fori rubinetteria, con troppopieno. Installazione sospeso, incasso o su mobile.  
 Eng Washbasin with 1 taphole, prearranged for 3 tapholes, with overflow. Wall-hung, built-in or on furniture installation.  
 Deu Waschbecken mit 1 Bohrung, vorbereitet mit 3 Bohrungen für Armaturen, mit Überlauf. Installation wandhängend, eingelegt oder auf Möbel.

- Bianco lucido / Glossy / Glänzend

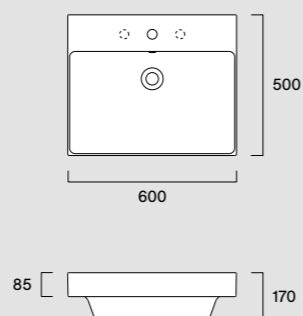


Disponibile anche senza foro rubinetteria.  
 Also available without tap hole.  
 Auch ohne Armaturenbohrung erhältlich.

**Zero 60x50 01 2060 1001**

Ita Lavabo con 1 foro, predisposto per 3 fori rubinetteria, con troppopieno. Installazione sospeso, incasso o su mobile.  
 Eng Washbasin with 1 taphole, prearranged for 3 tapholes, with overflow. Wall-hung, built-in or on furniture installation.  
 Deu Waschbecken mit 1 Bohrung, vorbereitet mit 3 Bohrungen für Armaturen, mit Überlauf. Installation wandhängend, eingelegt oder auf Möbel.

- Bianco lucido / Glossy / Glänzend

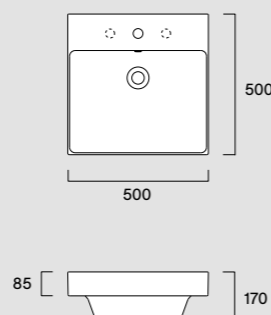


Disponibile anche senza foro rubinetteria.  
 Also available without tap hole.  
 Auch ohne Armaturenbohrung erhältlich.

**Zero 50x50 01 2050 1001**

Ita Lavabo con 1 foro, predisposto per 3 fori rubinetteria, con troppopieno. Installazione sospeso, incasso o su mobile.  
 Eng Washbasin with 1 taphole, prearranged for 3 tapholes, with overflow. Wall-hung, built-in or on furniture installation.  
 Deu Waschbecken mit 1 Bohrung, vorbereitet mit 3 Bohrungen für Armaturen, mit Überlauf. Installation wandhängend, eingelegt oder auf Möbel.

- Bianco lucido / Glossy / Glänzend

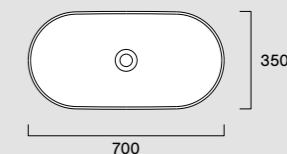


Disponibile anche senza foro rubinetteria.  
 Also available without tap hole.  
 Auch ohne Armaturenbohrung erhältlich.

**Zero 70x35 h12 01 2270 0001**

Ita Lavabo senza troppopieno. Installazione ad appoggio.  
 Eng Washbasin without overflow. Countertop installation.  
 Deu Waschbecken ohne Überlauf. Installation aufliegend.

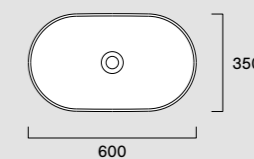
- Bianco lucido / Glossy / Glänzend
- Bianco satinato / satin
- Nero satinato / satin
- Cemento satinato / satin
- Argento-Bianco / Silver-White / Silber-Weiss
- Tortora satinato / satin
- Oro-Bianco / Gold-White / Gold-Weiss



**Zero 60x35 h12 01 2260 0001**

Ita Lavabo senza troppopieno. Installazione ad appoggio.  
 Eng Washbasin without overflow. Countertop installation.  
 Deu Waschbecken ohne Überlauf. Installation aufliegend.

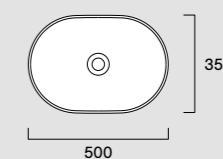
- Bianco lucido / Glossy / Glänzend
- Bianco satinato / satin
- Nero satinato / satin
- Cemento satinato / satin
- Argento-Bianco / Silver-White / Silber-Weiss
- Tortora satinato / satin
- Oro-Bianco / Gold-White / Gold-Weiss



**Zero 50x35 h12 01 2250 0001**

Ita Lavabo senza troppopieno. Installazione ad appoggio.  
 Eng Washbasin without overflow. Countertop installation.  
 Deu Waschbecken ohne Überlauf. Installation aufliegend.

- Bianco lucido / Glossy / Glänzend
- Bianco satinato / satin
- Nero satinato / satin
- Cemento satinato / satin
- Argento-Bianco / Silver-White / Silber-Weiss
- Tortora satinato / satin
- Oro-Bianco / Gold-White / Gold-Weiss



**Zero Ø45 h13 01 2345 0001**

Ita Lavabo senza troppopieno. Installazione ad appoggio.  
 Eng Washbasin without overflow. Countertop installation.  
 Deu Waschbecken ohne Überlauf. Installation aufliegend.

- Bianco lucido / Glossy / Glänzend
- Bianco satinato / satin
- Nero satinato / satin
- Cemento satinato / satin
- Argento-Bianco / Silver-White / Silber-Weiss
- Tortora satinato / satin
- Oro-Bianco / Gold-White / Gold-Weiss



**Zero Ø40 h13 01 2340 0001**

Ita Lavabo senza troppopieno. Installazione ad appoggio.  
 Eng Washbasin without overflow. Countertop installation.  
 Deu Waschbecken ohne Überlauf. Installation aufliegend.



- |   |  |
|---|--|
| <input type="radio"/> Bianco lucido / Glossy / Glänzend | <input type="radio"/> Bianco satinato / satin  |
| <input type="radio"/> Nero satinato / satin             | <input type="radio"/> Cemento satinato / satin |
| <input type="radio"/> Tortora satinato / satin          |  |

**Zero Ø32 h12 01 2232 0001**

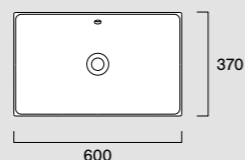
Ita Lavabo senza troppopieno. Installazione ad appoggio.  
 Eng Washbasin without overflow. Countertop installation.  
 Deu Waschbecken ohne Überlauf. Installation aufliegend.



- |   |  |
|---|--|
| <input type="radio"/> Bianco lucido / Glossy / Glänzend | <input type="radio"/> Bianco satinato / satin  |
| <input type="radio"/> Nero satinato / satin             | <input type="radio"/> Cemento satinato / satin |
| <input type="radio"/> Tortora satinato / satin          |  |

**Zero 60x37 01 2460 0001**


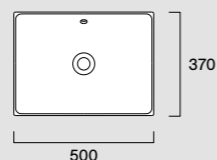
Ita Lavabo con troppopieno. Installazione ad incasso.  
 Eng Washbasin with overflow. Built-in installation.  
 Deu Waschbecken mit Überlauf. Installation eingelegt.



- Bianco lucido / Glossy / Glänzend

**Zero 50x37 01 2450 0001**

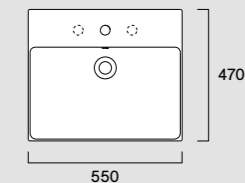
Ita Lavabo con troppopieno. Installazione ad incasso.  
 Eng Washbasin with overflow. Built-in installation.  
 Deu Waschbecken mit Überlauf. Installation eingelegt.



- Bianco lucido / Glossy / Glänzend

**Zero 55x47 01 2655 1001**

Ita Lavabo con 1 foro, predisposto per 3 fori rubinetteria, con troppopieno. Installazione a semincasso.  
 Eng Washbasin with 1 taphole, prearranged for 3 tapholes, with overflow. Semirecessed installation.  
 Deu Waschbecken mit 1 Bohrung, vorbereitet mit 3 Bohrungen für Armaturen, mit Überlauf. Installation halb eingelegt.

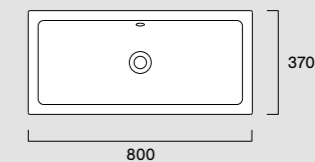


- Bianco lucido / Glossy / Glänzend

Disponibile anche senza foro rubinetteria.  
 Also available without tap hole.  
 Auch ohne Armaturenbohrung erhältlich.

**Zero 80x37 01 2481 0001**

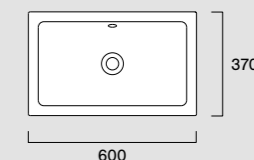
Ita Lavabo con troppopieno. Installazione ad incasso o sottopiano.  
 Eng Washbasin with overflow. Built-in or under-counter installation.  
 Deu Waschbecken mit Überlauf. Installation eingelegt oder Unterbau.



- Bianco lucido / Glossy / Glänzend

**Zero 60x37 01 2461 0001**

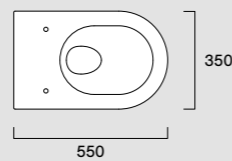
Ita Lavabo con troppopieno. Installazione ad incasso o sottopiano.  
 Eng Washbasin with overflow. Built-in or under-counter installation.  
 Deu Waschbecken mit Überlauf. Installation eingelegt oder Unterbau.



- Bianco lucido / Glossy / Glänzend

**Zero 55x35 Wc 01 1155 0001**

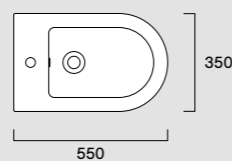
Ita Wc sospeso con sistema di scarico Silentech e sistema di fissaggio a scomparsa dal basso.  
 Eng Wall-hung Wc with Silentech flushing system and hidden fixing from the bottom.  
 Deu Wandhängendes WC mit Silentech-Abflusssystem und verdecktem Bodenbefestigungssystem.



- Bianco lucido / Glossy / Glänzend
- Bianco satinato / satin
- Nero satinato / satin
- Argento-Bianco / Silver-White / Silber-Weiss
- Oro-Bianco / Gold-White / Gold-Weiss
- Cemento satinato / satin
- Tortora satinato / satin

**Zero 55x35 Bidet 01 1855 1001**

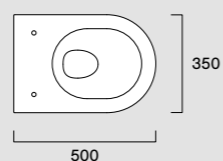
Ita Bidet sospeso monoforo con troppopieno e sistema di fissaggio a scomparsa dal basso.  
 Eng Wall-hung bidet one taphole with overflow and hidden fixing from the bottom.  
 Deu Wandhängendes Einloch-Bidet mit Überlauf und verdecktem Bodenbefestigungssystem.



- Bianco lucido / Glossy / Glänzend
- Bianco satinato / satin
- Nero satinato / satin
- Argento-Bianco / Silver-White / Silber-Weiss
- Oro-Bianco / Gold-White / Gold-Weiss
- Cemento satinato / satin
- Tortora satinato / satin

**Zero 50x35 Wc 01 1150 0001**

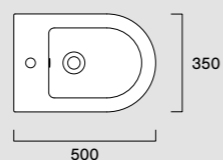
Ita Wc sospeso con sistema di scarico Silentech e sistema di fissaggio a scomparsa dal basso.  
 Eng Wall-hung Wc with Silentech flushing system and hidden fixing from the bottom.  
 Deu Wandhängendes WC mit Silentech-Abflusssystem und verdecktem Bodenbefestigungssystem.



- Bianco lucido / Glossy / Glänzend

**Zero 50x35 Bidet 01 1850 1001**

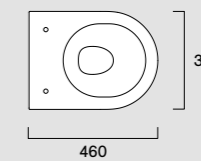
Ita Bidet sospeso monoforo con troppopieno e sistema di fissaggio a scomparsa dal basso.  
 Eng Wall-hung bidet one taphole with overflow and hidden fixing from the bottom.  
 Deu Wandhängendes Einloch-Bidet mit Überlauf und verdecktem Bodenbefestigungssystem.



- Bianco lucido / Glossy / Glänzend

**Zero 46x35 Wc 01 1146 0001**

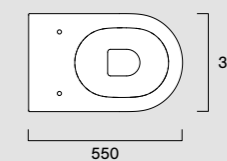
Ita Wc sospeso con sistema di scarico Silentech e sistema di fissaggio a scomparsa dal basso.  
 Eng Wall-hung Wc with Silentech flushing system and hidden fixing from the bottom.  
 Deu Wandhängendes WC mit Silentech-Abflusssystem und verdecktem Bodenbefestigungssystem.



- Bianco lucido / Glossy / Glänzend

**Zero 55x35 Wc 01 1455 0001**

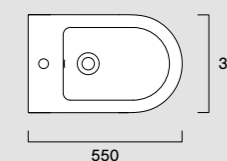
Ita Wc filo parete con sistema di scarico Silentech e fissaggio a parete nascosto.  
 Eng Floorstanding Wc with adjustable inlet/outlet, Silentech flushing system and hidden wall fixing  
 Deu Wandhängendes Flachspül-WC mit Silentech-Abflusssystem und verdeckter Wandbefestigung.



- Bianco lucido / Glossy / Glänzend
- Bianco satinato / satin
- Nero satinato / satin
- Cemento satinato / satin
- Tortora satinato / satin

**Zero 55x35 Bidet 01 1955 1001**

Ita Bidet filo parete monoforo con troppopieno e sistema di fissaggio a parete nascosto.  
 Eng Floorstanding bidet one taphole with overflow and hidden fixing.  
 Deu Einloch-Bidet mit Überlauf und verdecktem Wandbefestigungssystem.



- Bianco lucido / Glossy / Glänzend
- Bianco satinato / satin
- Nero satinato / satin
- Cemento satinato / satin
- Tortora satinato / satin



Premium 100x47 – Lavabo su struttura / Washbasin on frame / Waschbecken auf Struktur

# Premium

Ita I lavabi Premium sono caratterizzati dall'inconfondibile matrice geometrica quadrangolare, rappresentando la concreta espressione di Catalano che si distingue per funzionalità e cura del dettaglio. Gli spessori sottili donano carattere ai prodotti implementando una superficie morbida, attenuando il segno grafico del catino. La collezione è composta da lavabi con un ampio range di dimensioni da 120 cm fino al lavamani 40x23, tutti smaltati con l'innovativo rivestimento antibatterico Cataglaze+. I lavabi oltre ad essere installabili sospesi, possono essere posizionati in appoggio su piani realizzati in materiali differenti, per ambienti bagno altamente personalizzati. Il rigore delle forme minimaliste viene esaltato abbinando i lavabi alle strutture in metallo nero satinato, sospese o ad appoggio in tre misure differenti. Selezionati lavabi sono disponibili nelle Tonalità satinare bianco, cemento, nero e tortora.

Deu Die Waschtische der Kollektion Premium zeichnen sich durch ihre unverwechselbar viereckige Geometrie aus und verkörpern somit den konkreten Anspruch Catalanos auf Funktionalität und Liebe zum Detail. Die dünnen Stärken verleihen den Produkten Charakter, indem sie eine weiche Oberfläche schaffen, die das grafische Zeichen des Beckens abschwächt. Die Kollektion besteht aus Waschtischen in verschiedenen Größen von 120 cm bis zum Handwaschbecken 40x23, alle mit der innovativen antibakteriellen Beschichtung Cataglaze+ emailliert. Die Waschtische können nicht nur an der Wand montiert werden, sondern auch auf Flächen aus verschiedenen Materialien, so dass Sie Ihr Badezimmer ganz individuell gestalten können. Die Strenge der minimalistischen Formen wird durch die Kombination der Waschtischen mit den schwarz satinieren Metallstrukturen verstärkt, die entweder wandhängend oder freistehend in drei verschiedenen Größen erhältlich sind. Ausgewählte Waschtische sind in satinieren Farbtönen wie Weiß, Zement, Schwarz und Taubengrau erhältlich.

Eng Premium washbasins are immediately recognizable for their square geometrical shape. They are the concrete expression of the Catalano spirit, distinguished for performance and attention to detail. The reduced thickness of the sides lends a certain character to the products achieved through their soft, subdued surfaces that attenuate the basin's lines. The collection is composed of basins that come in a wide range of sizes from 120 cm down to hand rinse models 40x23, all glazed with the innovative antibacterial coating Cataglaze+. The washbasins can be hung on the wall, or also sit on supports made of different materials for highly personalized bathroom settings. To bring out the spareness of their minimalist design they can be combined with structures in black satined metal, wall-hung or sit-on in three different sizes. Selected washbasins are available in the Tonalitàs satined bianco, cemento, nero and tortora.



Premium 120x47 – Lavabo / Washbasin / Waschbecken



Zero 55x35 – Wc e bidet / Wc and Bidet / Wc und Bidet





Premium 120x47 – Lavabo / Washbasin / Waschbecken



Zero 55x35 – Wc e bidet / Wc and Bidet / Wc und Bidet



Premium 60x47 – Lavabo su struttura / Washbasin on frame / Waschbecken auf Struktur  
Zero 50x35 – Wc



Premium 100x47 – Lavabo / Washbasin / Waschbecken



Premium 55x35 – Lavabo / Washbasin / Waschbecken



Zero 50x35 – Wc

Premium 50x25 – Lavabo / Washbasin / Waschbecken



Premium 80x47 – Lavabo / Washbasin / Waschbecken



Premium 40x23 – Lavabo / Washbasin / Waschbecken  
Zero 46x35 – Wc



Premium 75x35 h13 – Lavabo / Washbasin / Waschbecken  
Ceramic top 125x50

## Lavabi sospesi Wall-hung Washbasins Wandhängende Waschbecken

**120x47** p. 92  
02 2122 2001



**120x47** p. 93  
02 2120 1001



Tonalità collection

**65x35** p. 94  
02 2065 1001



**50x25** p. 95  
02 2052 1001



Tonalità collection

**100x47** p. 92  
02 2101 1001



**100x47** p. 93  
02 2100 1001



Tonalità collection

**55x35** p. 94  
02 2055 1001



**40x23** p. 95  
02 2041 1001



Tonalità collection

**80x47** p. 92  
02 2084 1001



**80x47** p. 93  
02 2080 1001



Tonalità collection

**45x35** p. 94  
02 2045 1001



**80x47** p. 92  
02 2083 1001



**60x47** p. 93  
02 2060 1001



Tonalità collection

**40x32** p. 95  
02 2042 1001



Tonalità collection

**50x47** p. 94  
02 2050 1001



Tonalità collection

## Lavabi appoggio Countertop Washbasins Aufsatzwaschbecken

**75x35 h13** p. 95  
02 2275 0001



**60x35 h13** p. 96  
02 2260 0001



Tonalità collection

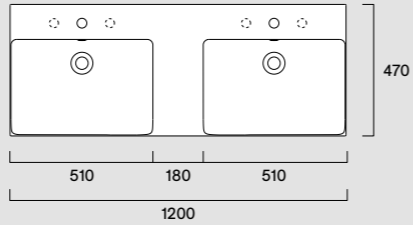
**45x35 h13** p. 96  
02 2245 0001



Tonalità collection

**Premium 120x47 02 2122 2001**

Ita Lavabo con 1 foro, predisposto per 3 fori rubinetteria sui due bacini, con troppopieno. Installazione sospeso, ad appoggio o su mobile.  
Eng Washbasin with 1 taphole, prearranged for 3 tapholes on both bowls, with overflow. Wall-hung, countertop or on furniture installation.  
Deu Waschbecken mit 1 Bohrung, vorbereitet mit 3 Bohrungen für Armaturen auf den zwei Waschschüsseln, mit Überlauf. Installation wandhängend, aufliegend oder auf Möbel.


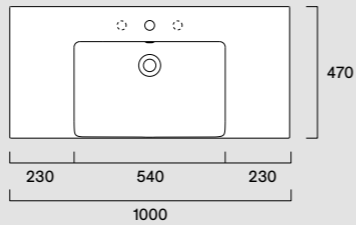


- Bianco lucido / Glossy / Glänzend

Disponibile anche senza foro rubinetteria.  
Also available without tap hole.  
Auch ohne Armaturenbohrung erhältlich.

**Premium 100x47 02 2101 1001**

Ita Lavabo con 1 foro, predisposto per 3 fori rubinetteria, con troppopieno. Installazione sospeso, ad appoggio, su mobile o struttura in metallo.  
Eng Washbasin one taphole prearranged for three tapholes with overflow. Wall-hung, countertop, on furniture or on metal frame installation.  
Deu Waschbecken mit 1 Bohrung, vorbereitet mit 3 Bohrungen für Armaturen, mit Überlauf. Installation wandhängend, aufliegend, auf Möbel oder auf Metallstruktur.

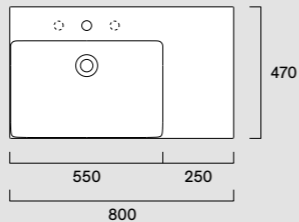


- Bianco lucido / Glossy / Glänzend

Disponibile anche senza foro rubinetteria.  
Also available without tap hole.  
Auch ohne Armaturenbohrung erhältlich.

**Premium 80x47 02 2084 1001**

Ita Lavabo con 1 foro, predisposto per 3 fori rubinetteria, con troppopieno. Installazione sospeso, ad appoggio, su mobile o struttura in metallo.  
Eng Washbasin one taphole prearranged for three tapholes with overflow. Wall-hung, countertop, on furniture or on metal frame installation.  
Deu Waschbecken mit 1 Bohrung, vorbereitet mit 3 Bohrungen für Armaturen, mit Überlauf. Installation wandhängend, aufliegend, auf Möbel oder auf Metallstruktur.

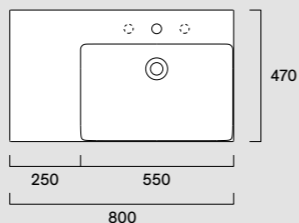


- Bianco lucido / Glossy / Glänzend

Disponibile anche senza foro rubinetteria.  
Also available without tap hole.  
Auch ohne Armaturenbohrung erhältlich.

**Premium 80x47 02 2083 1001**

Ita Lavabo con 1 foro, predisposto per 3 fori rubinetteria, con troppopieno. Installazione sospeso, ad appoggio, su mobile o struttura in metallo.  
Eng Washbasin one taphole prearranged for three tapholes with overflow. Wall-hung, countertop, on furniture or on metal frame installation.  
Deu Waschbecken mit 1 Bohrung, vorbereitet mit 3 Bohrungen für Armaturen, mit Überlauf. Installation wandhängend, aufliegend, auf Möbel oder auf Metallstruktur.

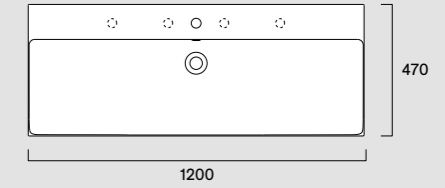


- Bianco lucido / Glossy / Glänzend

Disponibile anche senza foro rubinetteria.  
Also available without tap hole.  
Auch ohne Armaturenbohrung erhältlich.

**Premium 120x47 02 2120 1001**

Ita Lavabo con 1 foro, predisposto per 3 fori rubinetteria, con troppopieno. Installazione sospeso, ad appoggio o su mobile.  
Eng Washbasin with 1 taphole, prearranged for 3 tapholes, with overflow. Wall-hung, countertop or on furniture installation.  
Deu Waschbecken mit 1 Bohrung, vorbereitet mit 3 Bohrungen für Armaturen, mit Überlauf. Installation wandhängend, aufliegend oder auf Möbel.

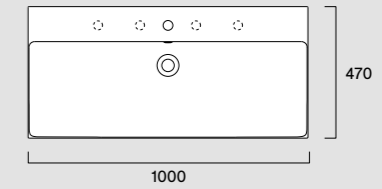


- Bianco lucido / Glossy / Glänzend
- Bianco satinato / satin
- Nero satinato / satin
- Cemento satinato / satin

Disponibile anche senza foro rubinetteria e con 2 fori rubinetteria laterali aperti.  
Also available without tap hole and two opened lateral holes.  
Auch ohne Armaturenbohrung und mit 2 offenen seitlichen Armaturenbohrungen erhältlich.

**Premium 100x47 02 2100 1001**

Ita Lavabo con 1 foro, predisposto per 3 fori rubinetteria, con troppopieno. Installazione sospeso, ad appoggio, su mobile o struttura in metallo.  
Eng Washbasin one taphole prearranged for three tapholes with overflow. Wall-hung, countertop, on furniture or on metal frame installation.  
Deu Waschbecken mit 1 Bohrung, vorbereitet mit 3 Bohrungen für Armaturen, mit Überlauf. Installation wandhängend, aufliegend, auf Möbel oder auf Metallstruktur.

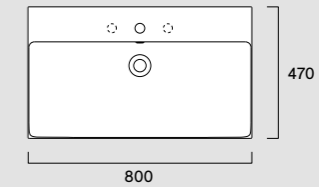


- Bianco lucido / Glossy / Glänzend
- Bianco satinato / satin
- Nero satinato / satin

Disponibile anche senza foro rubinetteria e con 2 fori rubinetteria laterali aperti.  
Also available without tap hole and two opened lateral holes.  
Auch ohne Armaturenbohrung und mit 2 offenen seitlichen Armaturenbohrungen erhältlich.

**Premium 80x47 02 2080 1001**

Ita Lavabo con 1 foro, predisposto per 3 fori rubinetteria, con troppopieno. Installazione sospeso, ad appoggio, su mobile o struttura in metallo.  
Eng Washbasin one taphole prearranged for three tapholes with overflow. Wall-hung, countertop, on furniture or on metal frame installation.  
Deu Waschbecken mit 1 Bohrung, vorbereitet mit 3 Bohrungen für Armaturen, mit Überlauf. Installation wandhängend, aufliegend, auf Möbel oder auf Metallstruktur.

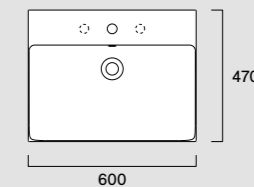


- Bianco lucido / Glossy / Glänzend
- Bianco satinato / satin
- Nero satinato / satin

Disponibile anche senza foro rubinetteria.  
Also available without tap hole.  
Auch ohne Armaturenbohrung erhältlich.

**Premium 60x47 02 2060 1001**

Ita Lavabo con 1 foro, predisposto per 3 fori rubinetteria, con troppopieno. Installazione sospeso, ad appoggio, su mobile o struttura in metallo.  
Eng Washbasin one taphole prearranged for three tapholes with overflow. Wall-hung, countertop, on furniture or on metal frame installation.  
Deu Waschbecken mit 1 Bohrung, vorbereitet mit 3 Bohrungen für Armaturen, mit Überlauf. Installation wandhängend, aufliegend, auf Möbel oder auf Metallstruktur.


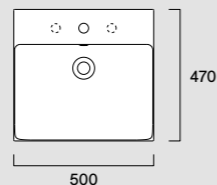


- Bianco lucido / Glossy / Glänzend
- Bianco satinato / satin
- Nero satinato / satin

Disponibile anche senza foro rubinetteria.  
Also available without tap hole.  
Auch ohne Armaturenbohrung erhältlich.

**Premium 50x47 02 2050 1001**

Ita Lavabo con 1 foro, predisposto per 3 fori rubinetteria, con troppopieno. Installazione sospeso, ad appoggio o su mobile.  
Eng Washbasin with 1 taphole, prearranged for 3 tapholes, with overflow. Wall-hung, countertop, on furniture installation.  
Deu Waschbecken mit 1 Bohrung, vorbereitet mit 3 Bohrungen für Armaturen, mit Überlauf. Installation wandhängend, aufliegend oder auf Möbel.

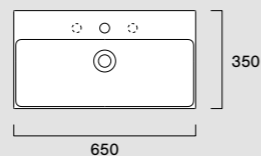


- Bianco lucido / Glossy / Glänzend
- Bianco satinato / satin
- Nero satinato / satin

Disponibile anche senza foro rubinetteria.  
Also available without tap hole.  
Auch ohne Armaturenbohrung erhältlich.

**Premium 65x35 02 2065 1001**

Ita Lavabo con 1 foro, predisposto per 3 fori rubinetteria, senza troppopieno. Installazione sospeso o appoggio.  
Eng Washbasin with 1 taphole, prearranged for 3 tapholes, without overflow. Wall-hung or countertop installation.  
Deu Waschbecken mit 1 Bohrung, vorbereitet mit 3 Bohrungen für Armaturen, ohne Überlauf. Installation wandhängend oder aufliegend.

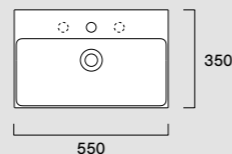


- Bianco lucido / Glossy / Glänzend

Disponibile anche senza foro rubinetteria.  
Also available without tap hole.  
Auch ohne Armaturenbohrung erhältlich.

**Premium 55x35 02 2055 1001**

Ita Lavabo con 1 foro, predisposto per 3 fori rubinetteria, senza troppopieno. Installazione sospeso o appoggio.  
Eng Washbasin with 1 taphole, prearranged for 3 tapholes, without overflow. Wall-hung or countertop installation.  
Deu Waschbecken mit 1 Bohrung, vorbereitet mit 3 Bohrungen für Armaturen, ohne Überlauf. Installation wandhängend oder aufliegend.

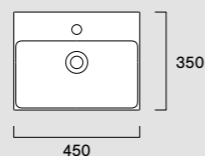


- Bianco lucido / Glossy / Glänzend

Disponibile anche senza foro rubinetteria.  
Also available without tap hole.  
Auch ohne Armaturenbohrung erhältlich.

**Premium 45x35 02 2045 1001**

Ita Lavabo con 1 foro rubinetteria, senza troppopieno. Installazione sospeso o appoggio.  
Eng Washbasin with 1 taphole, without overflow. Wall-hung or countertop installation.  
Deu Waschbecken mit 1 Bohrung für Armaturen, ohne Überlauf. Installation wandhängend oder aufliegend.

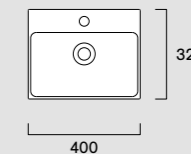


- Bianco lucido / Glossy / Glänzend

Disponibile anche senza foro rubinetteria.  
Also available without tap hole.  
Auch ohne Armaturenbohrung erhältlich.

**Premium 40x32 02 2042 1001**

Ita Lavabo con 1 foro rubinetteria, senza troppopieno. Installazione sospeso o appoggio.  
Eng Washbasin with 1 taphole, without overflow. Wall-hung or countertop installation.  
Deu Waschbecken mit 1 Bohrung für Armaturen, ohne Überlauf. Installation wandhängend oder aufliegend.

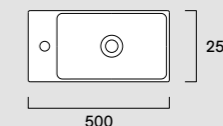


- Bianco lucido / Glossy / Glänzend
- Bianco satinato / satin
- Nero satinato / satin

Disponibile anche senza foro rubinetteria.  
Also available without tap hole.  
Auch ohne Armaturenbohrung erhältlich.

**Premium 50x25 02 2052 1001**

Ita Lavabo con 1 foro rubinetteria, senza troppopieno. Installazione sospeso sui due lati lunghi, ad appoggio o su mobile.  
Eng Washbasin with 1 taphole, without overflow. Wall-hung installation on both long sides, countertop or on furniture.  
Deu Waschbecken mit 1 Bohrung für Armaturen, ohne Überlauf. Installation wandhängend zwei langen Seiten, aufliegend oder auf Möbel.

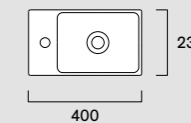


- Bianco lucido / Glossy / Glänzend
- Bianco satinato / satin
- Nero satinato / satin
- Cemento satinato / satin
- Tortora satinato / satin

Disponibile anche senza foro rubinetteria.  
Also available without tap hole.  
Auch ohne Armaturenbohrung erhältlich.

**Premium 40x23 02 2041 1001**

Ita Lavabo con 1 foro rubinetteria, senza troppopieno. Installazione sospeso sui due lati lunghi, ad appoggio o su mobile.  
Eng Washbasin with 1 taphole, without overflow. Wall-hung installation on both long sides, countertop or on furniture.  
Deu Waschbecken mit 1 Bohrung für Armaturen, ohne Überlauf. Installation wandhängend zwei langen Seiten, aufliegend oder auf Möbel.

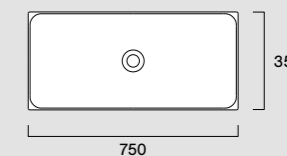


- Bianco lucido / Glossy / Glänzend
- Bianco satinato / satin
- Nero satinato / satin
- Cemento satinato / satin
- Tortora satinato / satin

Disponibile anche senza foro rubinetteria.  
Also available without tap hole.  
Auch ohne Armaturenbohrung erhältlich.

**Premium 75x35 h13 02 2275 0001**

Ita Lavabo senza troppopieno. Installazione ad appoggio.  
Eng Washbasin without overflow. Countertop installation.  
Deu Waschbecken ohne Überlauf. Installation aufliegend.

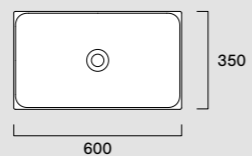


- Bianco lucido / Glossy / Glänzend



**Premium 60x35 h13 02 2260 0001**

Ita Lavabo senza troppopieno. Installazione ad appoggio.  
Eng Washbasin without overflow. Countertop installation.  
Deu Waschbecken ohne Überlauf. Installation aufliegend.

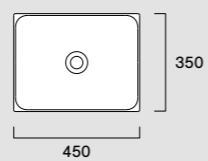


- |  |  |
|--|--|
| <input type="radio"/> Bianco lucido /<br>Glossy / Glänzend | <input type="radio"/> Bianco satinato / satin  |
| <input type="radio"/> Nero satinato / satin                | <input type="radio"/> Cemento satinato / satin |
| <input type="radio"/> Tortora satinato / satin             |  |



**Premium 45x35 h13 02 2245 0001**

Ita Lavabo senza troppopieno. Installazione ad appoggio.  
Eng Washbasin without overflow. Countertop installation.  
Deu Waschbecken ohne Überlauf. Installation aufliegend.



- |  |  |
|--|--|
| <input type="radio"/> Bianco lucido /<br>Glossy / Glänzend | <input type="radio"/> Bianco satinato / satin  |
| <input type="radio"/> Nero satinato / satin                | <input type="radio"/> Cemento satinato / satin |
| <input type="radio"/> Tortora satinato / satin             |  |





Green 60x38 h12 — Lavabo / Washbasin / Waschbecken  
Ceramic top 125x50

# Green

Ita Superfici curve e bordi sottili definiscono la leggerezza di questa collezione pensata per ambienti residenziali ricercati ed originali. Un'intima relazione tra forma, materiali e funzione dove spessore e proporzione conferiscono ai prodotti una forte coerenza formale. L'esclusione del troppo pieno e la continuità del bacino, garantiscono la massima igiene. Selezionati prodotti sono disponibili nelle nuove Tonalità satinata per personalizzare l'ambiente bagno con eleganza ed originalità. La collezione prevede differenti installazioni tra le quali quella su struttura metallica nero opaco per enfatizzare la leggerezza che la contraddistingue. I sanitari riprendono le morbide linee dei lavabi e anche dal punto di vista funzionale, dispongono dei plus più avanzati sul mercato, come la smaltatura antibatterica Cataglaze+, il sistema di scarico sostenibile, silenzioso ed igienico Silentech, la chiusura rallentata del sedile con sistema Soft-close e sgancio rapido Quick Release per una pulizia ottimale.

Deu Geschwungene Oberflächen und dünne Kanten definieren die Leichtigkeit dieser Kollektion, die für raffinierte und originelle Wohnumgebungen entworfen wurde. Eine innige Beziehung zwischen Form, Material und Funktion, bei der Dicke und Proportionen den Produkten eine starke formale Kohärenz verleihen. Der Verzicht auf den Überlauf und die übergangslose Gestaltung des Beckens garantieren für maximale Hygiene. Ausgewählte Produkte sind in neuen satinierten Farbtönen erhältlich, um das Badezimmer mit Eleganz und Originalität zu personalisieren. Die Kollektion umfasst verschiedene Installationen, darunter eine auf einer mattschwarzen Metallstruktur, um die Leichtigkeit zu betonen, die sie auszeichnet. Die Sanitärobjekten greifen die weichen Linien der Waschtischen auf und verfügen auch in funktionaler Hinsicht über die fortschrittlichsten Pluspunkte auf dem Markt, wie die antibakterielle Glasur Cataglaze+, das nachhaltige, geräuschlose und hygienische Silentech-Abflusssystem, das langsame Schließen des Sitzes mit dem Soft-close-System und Quick Release-Schnellverschluss für eine optimale Reinigung.

Eng Curved surfaces and thin edges give a light touch to this collection intended for homes that are refined and original. In the collection Green, design, material and function all come together in an intimate relationship where thickness and proportion give the products their formal coherence. With no overflow outlet, the seamless design of the basin ensures maximum hygiene. Selected products are available in the new satined Tonalità so that the bathroom environment can be personalized with elegance and originality. The collection comes in different installation options including one installed on an opaque metallic structure to emphasize the lightness that sets it apart. Sanitary ware have the same soft lines as the washbasins and in terms of function they are equipped with the most advanced features on the market, like the antibacterial Cataglaze+, the silent, hygienic and sustainable flushing system Silentech, the slow Soft-close seat closing system and the Quick Release decoupling technology for optimal cleaning.



Green 60x38 h15 – Lavabo / Washbasin / Waschbecken



Green 55x37 – Wc e bidet / Wc and Bidet / Wc und Bidet



Green 55x37 – Wc e bidet / Wc and Bidet / Wc und Bidet



Green 60x38 h15 – Lavabo / Washbasin / Waschbecken



Green 60x38 – Lavabo / Washbasin / Waschbecken



Green 55x38 h85 – Lavabo / Washbasin / Waschbecken



Green 50x37 – Lavabo / Washbasin / Waschbecken



Green Ø40 h15 – Lavabo / Washbasin / Waschbecken  
Ceramic top 75x50



Green 60x47 – Lavabo su struttura / Washbasin on frame / Waschbecken auf Struktur  
Green 50x37 – Wc



Green 55x37 – Wc e bidet / Wc and Bidet / Wc und Bidet



Green 45x35 – Lavabo / Washbasin / Waschbecken



Green 100x47 – Lavabo / Washbasin / Waschbecken



Lavabi sospesi  
Wall-hung Washbasins  
Wandhängende Waschbecken

**100x47** p. 114  
04 2100 1001



**45x35** p. 114  
04 2045 1001



Lavabi appoggio  
Countertop Washbasins  
Aufsatzwaschbecken

**60x38 h12** p. 115  
04 2260 0001



Lavabi incasso  
Built-in Washbasins  
Einlegewaschbecken

**60x38** p. 116  
04 2460 0001

NEW



Tonalità collection

**80x47** p. 114  
04 2080 1001



**50x38 h12** p. 115  
04 2250 0001



**60x47** p. 114  
04 2060 1001



**60x38 h15** p. 115  
04 2261 0001

NEW



Tonalità collection

**Ø40 h15** p. 115  
04 2340 0001

NEW



Tonalità collection

Lavabi freestanding  
Freestanding Washbasins  
Freistehendes Waschbecken

**55x38 h85** p. 116  
04 2855 1001



Tonalità collection

Wc e Bidet sospesi  
Wall-hung Wc and Bidet  
Wandhängende Wcs und Bidets

**55x37 Wc** p. 116  
04 1155 0001



Wc e Bidet terra  
Floorstanding Wc and Bidet  
Bodenstehende Wcs und Bidets

**55x37 Wc** p. 117  
04 1235 0001



**55x37 Bidet** p. 116  
04 1855 1001



**55x37 Bidet** p. 117  
04 1955 1001



**50x37 Wc** p. 117  
04 1150 0001

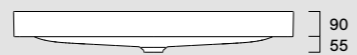
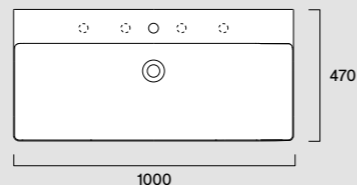


**50x37 Bidet** p. 117  
04 1850 1001



**Green 100x47 04 2100 1001**

Ita Lavabo con 1 foro, predisposto per 3 fori rubinetteria, senza troppopieno. Installazione sospeso, su mobile o struttura in metallo.  
 Eng Washbasin with 1 taphole, prearranged for 3 tapholes, without overflow. Wall-hung, on furniture or on metal frame installation.  
 Deu Waschbecken mit 1 Bohrung, vorbereitet mit 3 Bohrungen für Armaturen, ohne Überlauf. Installation wandhängend, auf Möbel oder auf Metallstruktur.

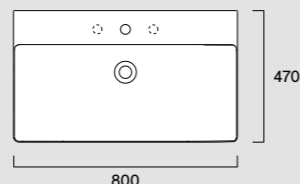


- Bianco lucido / Glossy / Glänzend

Disponibile anche senza foro rubinetteria e con 2 fori rubinetteria laterali aperti.  
 Also available without tap hole and two opened lateral holes.  
 Auch ohne Armaturenbohrung und mit 2 offenen seitlichen Armaturenbohrungen erhältlich.

**Green 80x47 04 2080 1001**

Ita Lavabo con 1 foro, predisposto per 3 fori rubinetteria, senza troppopieno. Installazione sospeso, su mobile o struttura in metallo.  
 Eng Washbasin with 1 taphole, prearranged for 3 tapholes, without overflow. Wall-hung, on furniture or on metal frame installation.  
 Deu Waschbecken mit 1 Bohrung, vorbereitet mit 3 Bohrungen für Armaturen, ohne Überlauf. Installation wandhängend, auf Möbel oder auf Metallstruktur.

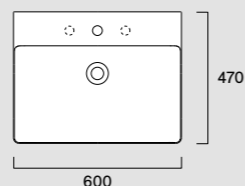


- Bianco lucido / Glossy / Glänzend

Disponibile anche senza foro rubinetteria.  
 Also available without tap hole.  
 Auch ohne Armaturenbohrung erhältlich.

**Green 60x47 04 2060 1001**

Ita Lavabo con 1 foro, predisposto per 3 fori rubinetteria, senza troppopieno. Installazione sospeso, su mobile o struttura in metallo.  
 Eng Washbasin with 1 taphole, prearranged for 3 tapholes, without overflow. Wall-hung, on furniture or on metal frame installation.  
 Deu Waschbecken mit 1 Bohrung, vorbereitet mit 3 Bohrungen für Armaturen, ohne Überlauf. Installation wandhängend, auf Möbel oder auf Metallstruktur.

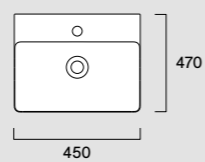


- Bianco lucido / Glossy / Glänzend

Disponibile anche senza foro rubinetteria.  
 Also available without tap hole.  
 Auch ohne Armaturenbohrung erhältlich.

**Green 45x35 04 2045 1001**

Ita Lavabo con 1 foro rubinetteria, senza troppopieno. Installazione sospeso o su mobile.  
 Eng Washbasin with 1 taphole, without overflow. Wall-hung on furniture installation.  
 Deu Waschbecken mit 1 Bohrung für Armaturen, ohne Überlauf. Installation wandhängend oder auf Möbel.

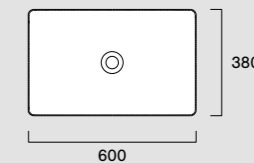


- Bianco lucido / Glossy / Glänzend

Disponibile anche senza foro rubinetteria.  
 Also available without tap hole.  
 Auch ohne Armaturenbohrung erhältlich.

**Green 60x38 h12 04 2260 0001**

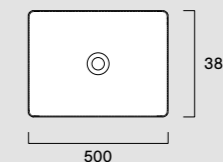
Ita Lavabo senza troppopieno. Installazione ad appoggio.  
 Eng Washbasin without overflow. Countertop installation.  
 Deu Waschbecken ohne Überlauf. Installation aufliegend.



- Bianco lucido / Glossy / Glänzend

**Green 50x38 h12 04 2250 0001**

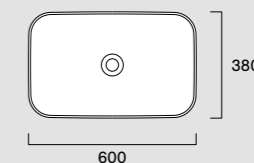
Ita Lavabo senza troppopieno. Installazione ad appoggio.  
 Eng Washbasin without overflow. Countertop installation.  
 Deu Waschbecken ohne Überlauf. Installation aufliegend.



- Bianco lucido / Glossy / Glänzend

**Green 60x38 h15 04 2261 0001**

Ita Lavabo senza troppopieno. Installazione ad appoggio.  
 Eng Washbasin without overflow. Countertop installation.  
 Deu Waschbecken ohne Überlauf. Installation aufliegend.



- Bianco lucido / Glossy / Glänzend
- Bianco satinato / satin
- Nero satinato / satin
- Cemento satinato / satin
- Acqua satinato / satin
- Sabbia satinato / satin
- Lino satinato / satin
- Seta satinato / satin
- Tortora satinato / satin

**Green Ø40 h15 04 2340 0001**


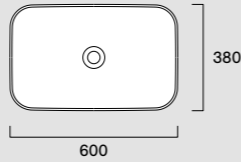
Ita Lavabo senza troppopieno. Installazione ad appoggio.  
 Eng Washbasin without overflow. Countertop installation.  
 Deu Waschbecken ohne Überlauf. Installation aufliegend.



- Bianco lucido / Glossy / Glänzend
- Bianco satinato / satin
- Nero satinato / satin
- Cemento satinato / satin
- Acqua satinato / satin
- Sabbia satinato / satin
- Lino satinato / satin
- Seta satinato / satin
- Tortora satinato / satin

**Green 60x38 04 2460 0001**

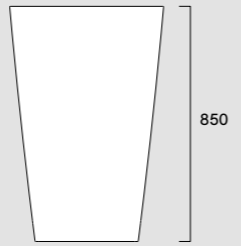
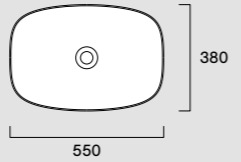
Ita Lavabo senza troppopieno. Installazione ad incasso.  
 Eng Washbasin without overflow. Built-in installation.  
 Deu Waschbecken ohne Überlauf. Installation eingelegt.



- Bianco lucido / Glossy / Glänzend
- Bianco satinato / satin
- Nero satinato / satin
- Cemento satinato / satin
- Sabbia satinato / satin
- Lino satinato / satin
- Tortora satinato / satin

**Green 55x38 h85 04 2855 1001**

Ita Lavabo con foro posteriore per scarico a parete, senza troppopieno. Fissaggio incluso.  
 Eng Washbasin with wall waste without overflow. Fixing included.  
 Deu Waschbecken mit rückseitigem Loch für Wandablauf, ohne Überlauf. Befestigung inbegriffen.

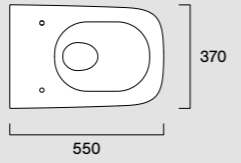


- Bianco lucido / Glossy / Glänzend
- Bianco satinato / satin
- Nero satinato / satin
- Cemento satinato / satin
- Tortora satinato / satin

Disponibile anche con scarico pavimento.  
 Also available with floor waste.  
 Erhältlich mit Bodenablauf.

**Green 55x37 Wc 04 1155 0001**

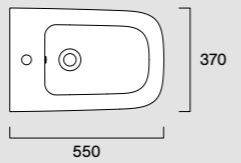
Ita Wc sospeso con sistema di scarico Silentech e sistema di fissaggio a scomparsa dal basso.  
 Eng Wall-hung Wc with Silentech flushing system and hidden fixing from the bottom.  
 Deu Wandhängendes WC mit Silentech-Abflusssystem und verdecktem Bodenbefestigungssystem.



- Bianco lucido / Glossy / Glänzend

**Green 55x37 Bidet 04 1855 1001**

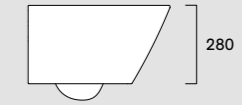
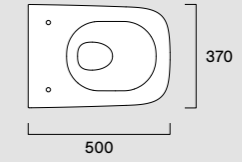
Ita Bidet sospeso monoforo con troppopieno e sistema di fissaggio a scomparsa dal basso.  
 Eng Wall-hung bidet one taphole with overflow and hidden fixing from the bottom.  
 Deu Wandhängendes Einloch-Bidet mit Überlauf und verdecktem Bodenbefestigungssystem.



- Bianco lucido / Glossy / Glänzend

**Green 50x37 Wc 04 1150 0001**

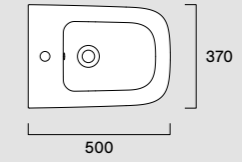
Ita Wc sospeso con sistema di scarico Silentech e sistema di fissaggio a scomparsa dal basso.  
 Eng Wall-hung Wc with Silentech flushing system and hidden fixing from the bottom.  
 Deu Wandhängendes WC mit Silentech-Abflusssystem und verdecktem Bodenbefestigungssystem.



- Bianco lucido / Glossy / Glänzend

**Green 50x37 Bidet 04 1850 1001**

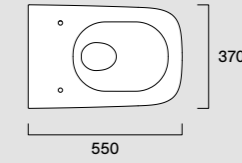
Ita Bidet sospeso monoforo con troppopieno e sistema di fissaggio a scomparsa dal basso.  
 Eng Wall-hung bidet one taphole with overflow and hidden fixing from the bottom.  
 Deu Wandhängendes Einloch-Bidet mit Überlauf und verdecktem Bodenbefestigungssystem.



- Bianco lucido / Glossy / Glänzend

**Green 55x37 Wc 04 1235 0001**

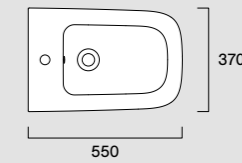
Ita Wc filo parete con sistema di scarico Silentech e fissaggio a parete nascosto.  
 Eng Floorstanding Wc with adjustable inlet/outlet, Silentech flushing system and hidden wall fixing  
 Deu Wandhängendes Flachspül-WC mit Silentech-Abflusssystem und verdeckter Wandbefestigung.



- Bianco lucido / Glossy / Glänzend

**Green 55x37 Bidet 04 1955 1001**

Ita Bidet filo parete monoforo con troppopieno e sistema di fissaggio a parete nascosto.  
 Eng Floorstanding bidet one taphole with overflow and hidden fixing.  
 Deu Einloch-Bidet mit Überlauf und verdecktem Wandbefestigungssystem.



- Bianco lucido / Glossy / Glänzend



Sfera Ø40 – Lavabo / Washbasin / Waschbecken

H3 Solid 100x160 – Piatto doccia / Shower tray / Duschwanne

# Sfera

Ita Forme semplici e accoglienti pensate per ambienti bagno in cui l'essenzialità è sinonimo di eleganza. La collezione è stata oggetto di rinnovamento con l'introduzione di lavabi sospesi con ampi piani laterali, installabili anche su mobile; e da catini ovali e circolari ad incasso, sottopiano e ad appoggio, quest'ultimi installabili su mensola o su top in ceramica. Completano l'offerta sei coppie di wc e bidet sospesi, due coppie di vasi a terra e un wc monoblocco. Selezionati wc sono dotati dell'innovativo sistema di scarico Silentech. Tutta la collezione è smaltata con il rivestimento antibatterico Cataglaze+ con ioni d'argento e di titanio che, tra i molti vantaggi, garantisce igiene e massima durata della brillantezza della ceramica. Selezionati lavabi e sanitari sono disponibili anche nelle raffinate Tonalità satinata per un tocco di autenticità e serenità. Sui wc satinati è previsto l'esclusivo rivestimento Twinglaze+, opaco all'esterno e lucido nelle parti a contatto con l'acqua.

Deu Schlichte, einladende Formen für Bäder, in denen Wesentlichkeit gleichbedeutend mit Eleganz ist. Die Kollektion wurde durch die Einführung von wandhängenden Waschtischen mit großen seitlichen Abdeckungen, die auch auf Möbeln installiert werden können, und durch ovale und runde Einbau-, Unterbau- und Aufsatzwaschtischen, die auf Ablagen oder Keramikplatten installiert werden können, neu gestaltet. Sechs Paar wandhängende WCs und Bidets, zwei Paar bodenstehende WCs und ein Monoblock-WC vervollständigen das Angebot. Ausgewählte WCs sind mit dem innovativen Silentech-Spülsystem ausgestattet. Die gesamte Kollektion ist mit der antibakteriellen Cataglaze+ Beschichtung mit Silber- und Titan-Ionen glasiert, die neben vielen anderen Vorteilen Hygiene und maximale Haltbarkeit des keramischen Glanzes garantiert. Ausgewählte Waschtische und Sanitärobjekte sind auch in raffinierten satinierten Farbtönen erhältlich, die einen Hauch von Authentizität und Gelassenheit vermitteln. Die satinierten WCs sind mit der exklusiven Twinglaze+ Beschichtung versehen, die außen matt und an den Teilen, die mit Wasser in Berührung kommen, glänzend ist.

Eng Simple inviting models for bathrooms in which spare lines are a synonym for refinement. The collection has been revised with the introduction of wall-hung washbasins with wide lateral ledges that can also be installed on a unit; Sfera now also features oval and circular basins in wall-hung, under-counter and countertop models, the latter can be installed on a shelf or a ceramic top. The selection is completed by six pairs of wall-hung wc's and bidets, two pairs of floor standing wc's and one Close coupled wc. Selected wc's are equipped with the innovative Silentech flushing system. The entire collection has been glazed with Cataglaze+, with silver and titanium ions, the antibacterial coating whose many advantages ensure hygiene and a long lasting ceramic gloss. Selected washbasins and sanitary ware are available in the elegant satined Tonalità for a touch of authenticity and serenity. The satined wc's come with the exclusive Twinglaze+ finish, satin on the outside and shiny on the parts in contact with water.



Sfera 55x35 – Wc e bidet / Wc and Bidet / Wc und Bidet

Sfera Ø42 h22 – Lavabo / Washbasin / Waschbecken

Vasca / Bathtub / Badewanne 176x91 h52



Sfera 55x35 – Wc e bidet / Wc and Bidet / Wc und Bidet



Sfera Ø42 h22 – Lavabo / Washbasin / Waschbecken



Sfera 55x35 – Wc e bidet / Wc and Bidet / Wc und Bidet



Sfera 100x50 – Lavabo / Washbasin / Waschbecken



Sfera Ø32 h14 – Lavabo / Washbasin / Waschbecken

Sfera 55x35 – Wc



Sfera 52x35 – Wc e bidet / Wc and Bidet / Wc und Bidet





Sfera 50x35 – Wc e bidet / Wc and Bidet / Wc und Bidet

Sfera 60x37 h16 – Lavabo / Washbasin / Waschbecken  
Ceramic top 100x50



Sfera Ø42 h16 – Lavabo / Washbasin / Waschbecken



Sfera 58x40 – Lavabo / Washbasin / Waschbecken



H3 Solid 160x100 – Piatto doccia / Shower tray / Duschwanne

Sfera 55x35 – Wc e bidet / Wc and Bidet / Wc und Bidet



Sfera 60x42 h16 – Lavabo / Washbasin / Waschbecken



Sfera 63x36 – Wc monoblocco / Close coupled Wc / Stand-WC-Kombination

**Lavabi sospesi**  
Wall-hung Washbasins  
Wandhängende Waschbecken

**125x50** p. 138  
05 2126 0001



Tonalità collection

**100x50** p. 138  
05 2101 0001



Tonalità collection

**75x50** p. 138  
05 2076 0001



Tonalità collection

**60x50** p. 138  
05 2061 0001  
NEW



Tonalità collection

**Lavabi appoggio**  
Countertop Washbasins  
Aufsatzwaschbecken

**60x42 h16** p. 139  
05 2260 0001  
NEW



Tonalità collection  
Gold&Silver

**60x37 h16** p. 139  
05 2261 0001  
NEW



Tonalità collection

**50x35 h16** p. 139  
05 2250 0001  
NEW



Tonalità collection

**Ø42 h22** p. 139  
05 2342 0001  
NEW



Tonalità collection

**Ø42 h16** p. 140  
05 2343 0001  
NEW



Tonalità collection  
Gold&Silver

**Ø32 h14** p. 140  
05 2332 0001  
NEW



Tonalità collection

**Lavabi incasso e sottopiano**  
Built-in, under-counter Washbasins  
Einlege- und Unterbauwaschbecken

**58x40** p. 140  
05 2458 0001  
NEW



**55x35** p. 140  
05 2455 0001



Tonalità collection

**Ø45** p. 141  
05 2445 0001



Tonalità collection

**Ø40** p. 141  
05 2440 0001  
NEW



Tonalità collection

**Wc e Bidet sospesi**  
**Wall-hung Wc and Bidet**  
**Wandhängende Wcs und Bidets**

**55x35 Wc** p. 142  
 05 1155 0001  
 NEW



**55x35 Wc** p. 143  
 05 1165 0001  
 NEW



Tonalità collection

**55x35 Bidet** p. 142  
 05 1855 1001  
 NEW



**55x35 Bidet** p. 143  
 05 1865 1001  
 NEW



Tonalità collection

**50x35 Wc** p. 142  
 05 1150 0001  
 NEW



**54x35 Wc** p. 143  
 05 1144 0001



Tonalità collection

**50x35 Bidet** p. 142  
 05 1850 1001  
 NEW



**54x35 Bidet** p. 143  
 05 1844 1001



Tonalità collection

**Wc e Bidet terra**  
**Floorstanding Wc and Bidet**  
**Bodenstehende Wcs und Bidets**

**55x35 Wc** p. 144  
 05 1455 0001



**52x35 Wc** p. 145  
 05 1242 0001  
 NEW



**Wc monoblocco**  
**Close coupled Wc**  
**Stand-WC-Kombination**

**63x36 Wc** p. 145  
 05 1563 0001



Tonalità collection

**55x35 Bidet** p. 144  
 05 1955 1001



**52x35 Bidet** p. 145  
 05 1942 1001  
 NEW



Tonalità collection

**50x35 Wc** p. 144  
 05 1250 0001  
 NEW

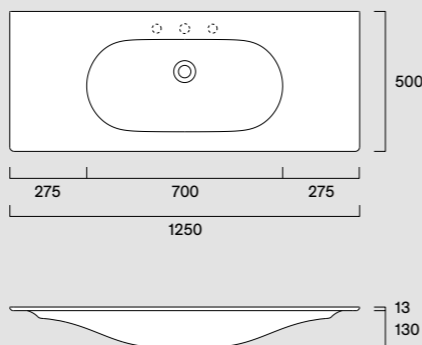


**50x35 Bidet** p. 144  
 05 1950 1001  
 NEW



**Sfera 125x50 05 2126 0001**

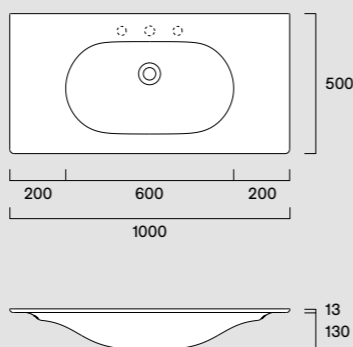
Ita Lavabo senza foro, predisposto per 3 fori rubinetteria, senza troppopieno. Installazione sospeso o su mobile.  
 Eng Washbasin without taphole, prearranged for 3 tapholes, without overflow. Wall-hung, or on furniture installation.  
 Deu Waschbecken ohne Bohrung, vorbereitet mit 3 Bohrungen für Armaturen, ohne Überlauf. Installation wandhängend oder auf Möbel.



- Bianco lucido / Glossy / Glänzend
- Bianco satinato / satin
- Nero satinato / satin
- Cemento satinato / satin
- Tortora satinato / satin

**Sfera 100x50 05 2101 0001**

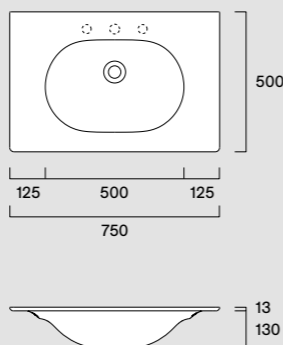
Ita Lavabo senza foro, predisposto per 3 fori rubinetteria, senza troppopieno. Installazione sospeso o su mobile.  
 Eng Washbasin without taphole, prearranged for 3 tapholes, without overflow. Wall-hung, or on furniture installation.  
 Deu Waschbecken ohne Bohrung, vorbereitet mit 3 Bohrungen für Armaturen, ohne Überlauf. Installation wandhängend oder auf Möbel.



- Bianco lucido / Glossy / Glänzend
- Bianco satinato / satin
- Nero satinato / satin
- Cemento satinato / satin
- Tortora satinato / satin

**Sfera 75x50 05 2076 0001**

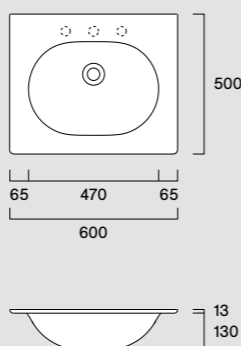
Ita Lavabo senza foro, predisposto per 3 fori rubinetteria, senza troppopieno. Installazione sospeso o su mobile.  
 Eng Washbasin without taphole, prearranged for 3 tapholes, without overflow. Wall-hung, or on furniture installation.  
 Deu Waschbecken ohne Bohrung, vorbereitet mit 3 Bohrungen für Armaturen, ohne Überlauf. Installation wandhängend oder auf Möbel.



- Bianco lucido / Glossy / Glänzend
- Bianco satinato / satin
- Nero satinato / satin
- Cemento satinato / satin
- Tortora satinato / satin

**Sfera 60x50 05 2061 0001**

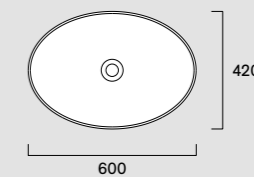
Ita Lavabo senza foro, predisposto per 3 fori rubinetteria, senza troppopieno. Installazione sospeso o su mobile.  
 Eng Washbasin without taphole, prearranged for 3 tapholes, without overflow. Wall-hung, or on furniture installation.  
 Deu Waschbecken ohne Bohrung, vorbereitet mit 3 Bohrungen für Armaturen, ohne Überlauf. Installation wandhängend oder auf Möbel.



- Bianco lucido / Glossy / Glänzend
- Bianco satinato / satin
- Nero satinato / satin
- Cemento satinato / satin
- Tortora satinato / satin

**Sfera 60x42 h16 05 2260 0001**

Ita Lavabo senza troppopieno. Installazione ad appoggio.  
 Eng Washbasin without overflow. Countertop installation.  
 Deu Waschbecken ohne Überlauf. Installation aufliegend.

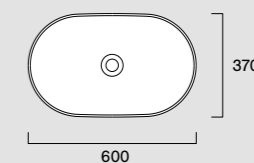


- Bianco lucido / Glossy / Glänzend
- Bianco satinato / satin
- Nero satinato / satin
- Cemento satinato / satin
- Acqua satinato / satin
- Sabbia satinato / satin
- Lino satinato / satin
- Seta satinato / satin
- Tortora satinato / satin



**Sfera 60x37 h16 05 2261 0001**

Ita Lavabo senza troppopieno. Installazione ad appoggio.  
 Eng Washbasin without overflow. Countertop installation.  
 Deu Waschbecken ohne Überlauf. Installation aufliegend.

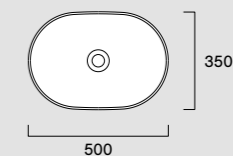


- Bianco lucido / Glossy / Glänzend
- Bianco satinato / satin
- Nero satinato / satin
- Cemento satinato / satin
- Acqua satinato / satin
- Sabbia satinato / satin
- Lino satinato / satin
- Seta satinato / satin
- Tortora satinato / satin



**Sfera 50x35 h16 05 2250 0001**

Ita Lavabo senza troppopieno. Installazione ad appoggio.  
 Eng Washbasin without overflow. Countertop installation.  
 Deu Waschbecken ohne Überlauf. Installation aufliegend.



- Bianco lucido / Glossy / Glänzend
- Bianco satinato / satin
- Nero satinato / satin
- Cemento satinato / satin
- Acqua satinato / satin
- Sabbia satinato / satin
- Lino satinato / satin
- Seta satinato / satin
- Tortora satinato / satin



**Sfera Ø42 h22 05 2342 0001**

Ita Lavabo senza troppopieno. Installazione ad appoggio.  
 Eng Washbasin without overflow. Countertop installation.  
 Deu Waschbecken ohne Überlauf. Installation aufliegend.



- Bianco lucido / Glossy / Glänzend
- Bianco satinato / satin
- Nero satinato / satin
- Cemento satinato / satin
- Acqua satinato / satin
- Sabbia satinato / satin
- Lino satinato / satin
- Seta satinato / satin
- Tortora satinato / satin



**Sfera Ø42 h16 05 2343 0001**

Ita Lavabo senza troppopieno. Installazione ad appoggio.  
 Eng Washbasin without overflow. Countertop installation.  
 Deu Waschbecken ohne Überlauf. Installation aufliegend.



- |  |  |
|--|--|
| <input type="radio"/> Bianco lucido / Glossy / Glänzend            | <input type="radio"/> Bianco satinato / satin          |
| <input type="radio"/> Argento-Bianco / Silver-White / Silber-Weiss | <input checked="" type="radio"/> Nero satinato / satin |
| <input type="radio"/> Oro-Bianco / Gold-White / Gold-Weiss         | <input type="radio"/> Cemento satinato / satin         |
|  | <input type="radio"/> Acqua satinato / satin           |
|  | <input type="radio"/> Sabbia satinato / satin          |
|  | <input type="radio"/> Lino satinato / satin            |
|  | <input type="radio"/> Seta satinato / satin            |
|  | <input type="radio"/> Tortora satinato / satin         |

**Sfera Ø32 h14 05 2332 0001**


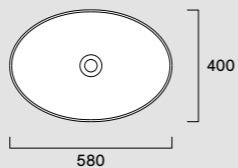
Ita Lavabo senza troppopieno. Installazione ad appoggio.  
 Eng Washbasin without overflow. Countertop installation.  
 Deu Waschbecken ohne Überlauf. Installation aufliegend.



- |   |  |
|---|--|
| <input type="radio"/> Bianco lucido / Glossy / Glänzend | <input type="radio"/> Bianco satinato / satin          |
|   | <input checked="" type="radio"/> Nero satinato / satin |
|   | <input type="radio"/> Cemento satinato / satin         |
|   | <input type="radio"/> Acqua satinato / satin           |
|   | <input type="radio"/> Sabbia satinato / satin          |
|   | <input type="radio"/> Lino satinato / satin            |
|   | <input type="radio"/> Seta satinato / satin            |
|   | <input type="radio"/> Tortora satinato / satin         |

**Sfera 58x40 05 2458 0001**


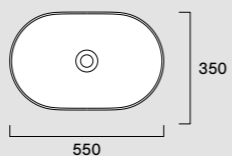
Ita Lavabo senza troppopieno. Installazione ad incasso o sottopiano.  
 Eng Washbasin without overflow. Built-in or under-counter installation.  
 Deu Waschbecken ohne Überlauf. Installation eingelegt oder Unterbau.



- |   |
|---|
| <input type="radio"/> Bianco lucido / Glossy / Glänzend |
|---|

**Sfera 55x35 05 2455 0001**

Ita Lavabo senza troppopieno. Installazione ad incasso o sottopiano.  
 Eng Washbasin without overflow. Built-in or under-counter installation.  
 Deu Waschbecken ohne Überlauf. Installation eingelegt oder Unterbau.



- |   |  |
|---|--|
| <input type="radio"/> Bianco lucido / Glossy / Glänzend | <input type="radio"/> Bianco satinato / satin          |
|   | <input checked="" type="radio"/> Nero satinato / satin |
|   | <input type="radio"/> Cemento satinato / satin         |
|   | <input type="radio"/> Sabbia satinato / satin          |
|   | <input type="radio"/> Lino satinato / satin            |
|   | <input type="radio"/> Tortora satinato / satin         |

**Sfera Ø45 05 2445 0001**


Ita Lavabo senza troppopieno. Installazione ad incasso o sottopiano.  
 Eng Washbasin without overflow. Built-in or under-counter installation.  
 Deu Waschbecken ohne Überlauf. Installation eingelegt oder Unterbau.



- |   |  |
|---|--|
| <input type="radio"/> Bianco lucido / Glossy / Glänzend | <input type="radio"/> Bianco satinato / satin          |
|   | <input checked="" type="radio"/> Nero satinato / satin |
|   | <input type="radio"/> Cemento satinato / satin         |
|   | <input type="radio"/> Sabbia satinato / satin          |
|   | <input type="radio"/> Lino satinato / satin            |
|   | <input type="radio"/> Tortora satinato / satin         |

**Sfera Ø40 05 2440 0001**

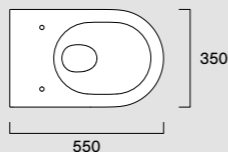
Ita Lavabo senza troppopieno. Installazione ad incasso o sottopiano.  
 Eng Washbasin without overflow. Built-in or under-counter installation.  
 Deu Waschbecken ohne Überlauf. Installation eingelegt oder Unterbau.



- |   |  |
|---|--|
| <input type="radio"/> Bianco lucido / Glossy / Glänzend | <input type="radio"/> Bianco satinato / satin          |
|   | <input checked="" type="radio"/> Nero satinato / satin |
|   | <input type="radio"/> Cemento satinato / satin         |
|   | <input type="radio"/> Sabbia satinato / satin          |
|   | <input type="radio"/> Lino satinato / satin            |
|   | <input type="radio"/> Tortora satinato / satin         |

**Sfera 55x35 Wc 05 1155 0001**

Ita Wc sospeso con sistema di scarico Silentech e sistema di fissaggio a scomparsa dal basso.  
 Eng Wall-hung Wc with Silentech flushing system and hidden fixing from the bottom.  
 Deu Wandhängendes WC mit Silentech-Abflusssystem und verdecktem Bodenbefestigungssystem.

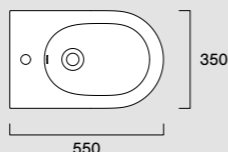


- Bianco lucido / Glossy / Glänzend
- Nero satinato / satin
- Cemento satinato / satin
- Acqua satinato / satin
- Sabbia satinato / satin
- Lino satinato / satin
- Seta satinato / satin
- Tortora satinato / satin



**Sfera55x35 Bidet 05 1855 1001**

Ita Bidet sospeso monoforo con troppopieno e sistema di fissaggio a scomparsa dal basso.  
 Eng Wall-hung bidet one taphole with overflow and hidden fixing from the bottom.  
 Deu Wandhängendes Einloch-Bidet mit Überlauf und verdecktem Bodenbefestigungssystem.

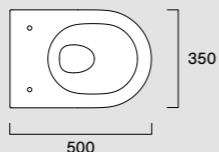


- Bianco lucido / Glossy / Glänzend
- Nero satinato / satin
- Cemento satinato / satin
- Acqua satinato / satin
- Sabbia satinato / satin
- Lino satinato / satin
- Seta satinato / satin
- Tortora satinato / satin



**Sfera 50x35 Wc 05 1150 0001**

Ita Wc sospeso con sistema di scarico Silentech e sistema di fissaggio a scomparsa dal basso.  
 Eng Wall-hung Wc with Silentech flushing system and hidden fixing from the bottom.  
 Deu Wandhängendes WC mit Silentech-Abflusssystem und verdecktem Bodenbefestigungssystem.

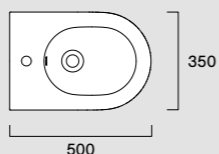


- Bianco lucido / Glossy / Glänzend
- Nero satinato / satin
- Cemento satinato / satin
- Acqua satinato / satin
- Sabbia satinato / satin
- Lino satinato / satin
- Seta satinato / satin
- Tortora satinato / satin



**Sfera 50x35 Bidet 05 1850 1001**

Ita Bidet sospeso monoforo con troppopieno e sistema di fissaggio a scomparsa dal basso.  
 Eng Wall-hung bidet one taphole with overflow and hidden fixing from the bottom.  
 Deu Wandhängendes Einloch-Bidet mit Überlauf und verdecktem Bodenbefestigungssystem.

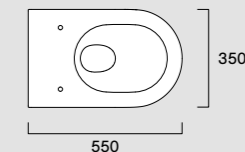


- Bianco lucido / Glossy / Glänzend
- Nero satinato / satin
- Cemento satinato / satin
- Acqua satinato / satin
- Sabbia satinato / satin
- Lino satinato / satin
- Seta satinato / satin
- Tortora satinato / satin



**Sfera 55x35 Wc 05 1165 0001**

Ita Wc sospeso con sistema di scarico Silentech.  
 Eng Wall-hung Wc with Silentech flushing system.  
 Deu Wandhängendes WC mit Silentech-Abflusssystem.

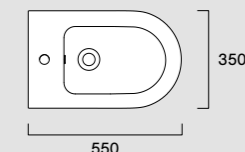


- Bianco lucido / Glossy / Glänzend



**Sfera 55x35 Bidet 05 1865 1001**

Ita Bidet sospeso monoforo con troppopieno.  
 Eng Wall-hung bidet one taphole with overflow.  
 Deu Wandhängendes Einloch-Bidet mit Überlauf.

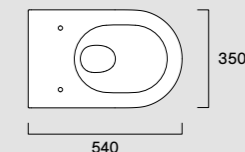


- Bianco lucido / Glossy / Glänzend

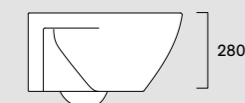


**Sfera 54x35 Wc 05 1144 0001**

Ita Wc sospeso con sistema di scarico Newflush.  
 Eng Wall-hung Wc with Newflush flushing system.  
 Deu Wandhängendes WC mit Newflush-Abflusssystem.

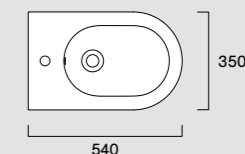


- Bianco lucido / Glossy / Glänzend



**Sfera 54x35 Bidet 05 1844 1001**

Ita Bidet sospeso monoforo con troppopieno.  
 Eng Wall-hung bidet one taphole with overflow.  
 Deu Wandhängendes Einloch-Bidet mit Überlauf.



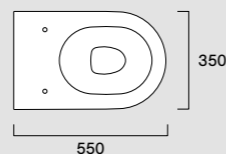
- Bianco lucido / Glossy / Glänzend





**Sfera 55x35 Wc 05 1455 0001**

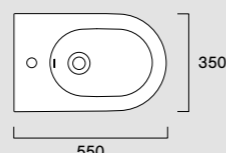
Ita Wc filo parete con sistema di scarico Silentech e fissaggio a parete nascosto.  
 Eng Floorstanding Wc with adjustable inlet/outlet, Silentech flushing system and hidden wall fixing  
 Deu Wandhängendes Flachspül-WC mit Silentech-Abflusssystem und verdeckter Wandbefestigung.



- Bianco lucido / Glossy / Glänzend
- Bianco satinato / satin
- Nero satinato / satin
- Cemento satinato / satin
- Acqua satinato / satin
- Sabbia satinato / satin
- Lino satinato / satin
- Seta satinato / satin
- Tortora satinato / satin

**Sfera 55x35 Bidet 05 1955 1001**

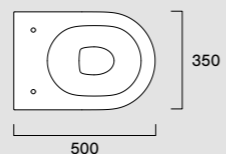
Ita Bidet filo parete monoforo con troppopieno e sistema di fissaggio a parete nascosto.  
 Eng Floorstanding bidet one taphole with overflow and hidden fixing.  
 Deu Einloch-Bidet mit Überlauf und verdecktem Wandbefestigungssystem.



- Bianco lucido / Glossy / Glänzend
- Bianco satinato / satin
- Nero satinato / satin
- Cemento satinato / satin
- Acqua satinato / satin
- Sabbia satinato / satin
- Lino satinato / satin
- Seta satinato / satin
- Tortora satinato / satin

**Sfera 50x35 Wc 05 1250 0001**

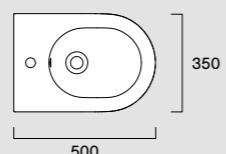
Ita Wc filo parete con sistema di scarico Silentech e fissaggio a parete nascosto.  
 Eng Floorstanding Wc with adjustable inlet/outlet, Silentech flushing system and hidden wall fixing  
 Deu Wandhängendes Flachspül-WC mit Silentech-Abflusssystem und verdeckter Wandbefestigung.



- Bianco lucido / Glossy / Glänzend

**Sfera 50x35 Bidet 05 1950 1001**

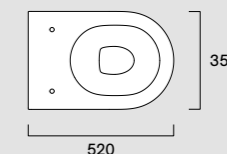
Ita Bidet filo parete monoforo con troppopieno e sistema di fissaggio a parete nascosto.  
 Eng Floorstanding bidet one taphole with overflow and hidden fixing.  
 Deu Einloch-Bidet mit Überlauf und verdecktem Wandbefestigungssystem.



- Bianco lucido / Glossy / Glänzend

**Sfera 52x35 Wc 05 1242 0001**

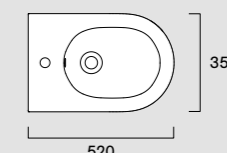
Ita Wc filo parete con sistema di scarico Silentech e fissaggio a parete nascosto.  
 Eng Floorstanding Wc with adjustable inlet/outlet, Silentech flushing system and hidden wall fixing  
 Deu Wandhängendes Flachspül-WC mit Silentech-Abflusssystem und verdeckter Wandbefestigung.



- Bianco lucido / Glossy / Glänzend

**Sfera 52x35 Bidet 05 1942 1001**

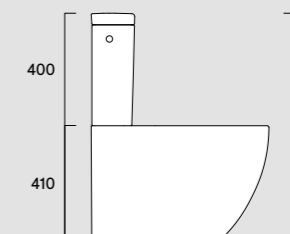
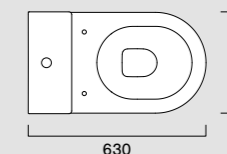
Ita Bidet filo parete monoforo con troppopieno e sistema di fissaggio a parete nascosto.  
 Eng Floorstanding bidet one taphole with overflow and hidden fixing.  
 Deu Einloch-Bidet mit Überlauf und verdecktem Wandbefestigungssystem.



- Bianco lucido / Glossy / Glänzend

**Sfera 63x36 Wc 05 1563 0001**

Ita Wc monoblocco Rimless con scarico a parete trasformabile a pavimento tramite curva tecnica non a corredo.  
 Eng Close coupled wc Rimless with horizontal outlet convertible to floor outlet through a technical curve not included in set.  
 Deu Monoblock-WC Rimless mit Wandabfluss, Bodenabfluss verstellbarem Kurven-Abflussrohr in Bodenabfluss zu verwandeln.



- Bianco lucido / Glossy / Glänzend



Alvea 100x46 – Lavabo / Washbasin / Waschbecken

# Alvea

Ita Una nuova collezione in cui il comune denominatore è rappresentato dagli arrotondamenti delle linee. Contorni morbidi ed avvolgenti per creare atmosfere accoglienti e raffinate grazie anche alle nuove ed originali Tonalità satinata ispirate alla bellezza intrinseca della natura, disponibili sui lavabi ad appoggio e ad incasso della collezione. Come ogni collezione di Catalano, l'estetica è supportata da tecnologie frutto di anni di ricerche, come il rivestimento antibatterico Cataglaze+ con ioni d'argento e di titanio per un'igiene impeccabile e garantita e, sul wc sospeso, il sistema di scarico senza brida Silentech. L'azione antibatterica è estesa anche sul sedile attraverso resine registrate FDA e EPA e vernici certificate.

Deu Eine neue Kollektion, deren gemeinsamer Nenner die abgerundeten Linien sind. Weiche, umhüllende Konturen, die eine gemütliche und raffinierte Atmosphäre schaffen, auch dank der neuen, originellen Satin-Farben, die von der Schönheit der Natur inspiriert sind und für die Aufsatz- und Einbauwaschtischen der Kollektion erhältlich sind. Wie bei jeder Catalano-Kollektion wird die Ästhetik durch Technologien unterstützt, die das Ergebnis jahrelanger Forschung sind, wie z.B. die antibakterielle Beschichtung Cataglaze+ mit Silber- und Titanionen für eine einwandfreie und garantierte Hygiene und beim wandhängenden WC das spülrandlose Silentech-Abflusssystem. Die antibakterielle Wirkung wird auch auf dem Sitz durch FDA- und EPA-registrierte Harze und zertifizierte Lacke erweitert.

Eng A new collection with the common theme of rounded lines. Alvea's soft enveloping contours help create inviting elegant atmospheres also thanks to the new and original satined Tonalitàs inspired by the intrinsic beauty of nature and which are available in the collection's countertop and built-in washbasins. As in every Catalano collection, design is supported by technologies that are the result of years of research, like the antibacterial coating Cataglaze+ with silver and titanium ions which guarantees impeccable hygiene and in the wall-hung wc, Silentech the rimless flushing system. The antibacterial action also extends to the seat through the use of FDA and EPA resins and certified coatings.



Alvea 53x36 – Wc e bidet / Wc and Bidet / Wc und Bidet



Alvea 60x40 h14 – Lavabo / Washbasin / Waschbecken  
Ceramic top 125x50



Alvea 53x36 – Wc e bidet / Wc and Bidet / Wc und Bidet



Alvea 60x40 h14 – Lavabo / Washbasin / Waschbecken  
Ceramic top 125x50



Alvea 40x40 h14 – Lavabo / Washbasin / Waschbecken

Alvea 53x36 – Wc



Alvea 60x38 – Lavabo / Washbasin / Waschbecken



Alvea 80x46 – Lavabo / Washbasin / Waschbecken



Alvea 45x35 – Lavabo / Washbasin / Waschbecken



Alvea 120x46 – Lavabo / Washbasin / Waschbecken



Alvea 53x36 – Wc e bidet / Wc and Bidet / Wc und Bidet

**Lavabi sospesi**  
Wall-hung Washbasins  
Wandhängende Waschbecken

**120x46** p. 160  
06 2122 2001  
NEW



**80x46** p. 161  
06 2083 1001  
NEW



**Lavabi appoggio**  
Countertop Washbasins  
Aufsatzwaschbecken

**80x40 h14** p. 162  
06 2280 0001



Tonalità collection  
Gold&Silver

**Lavabi incasso**  
Built-in Washbasins  
Einlegewaschbecken

**75x40** p. 163  
06 2475 0001



Tonalità collection

**Wc e Bidet sospesi**  
Wall-hung Wc and Bidet  
Wandhängende Wcs und Bidets

**53x36 Wc** p. 164  
06 1153 0001  
NEW



**120x46** p. 160  
06 2121 1001  
NEW



**60x46** p. 161  
06 2060 1001  
NEW



**60x40 h14** p. 162  
06 2260 0001



Tonalità collection  
Gold&Silver

**60x38** p. 163  
06 2460 0001



Tonalità collection

**53x36 Bidet** p. 164  
06 1853 1001  
NEW



**100x46** p. 160  
06 2101 1001  
NEW



**50x46** p. 161  
06 2050 1001  
NEW



**40x40 h14** p. 162  
06 2240 0001



Tonalità collection  
Gold&Silver

**50x38** p. 163  
06 2450 0001



Tonalità collection

**80x46** p. 160  
06 2081 1001  
NEW



**45x35** p. 162  
06 2045 1001  
NEW



**60x40** p. 163  
06 2560 1001



Tonalità collection

**80x46** p. 161  
06 2084 1001  
NEW



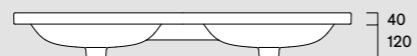
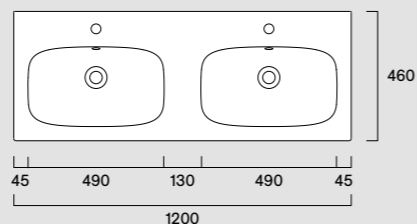


**Alvea 120x46 06 2122 2001**

Ita Lavabo con 1 foro rubinetteria sui due bacini, con troppopieno.  
Installazione sospeso o su mobile.

Eng Washbasin with 1 taphole on both bowls, with overflow.  
Wall-hung, or on furniture installation.

Deu Waschbecken mit 1 Bohrung für Armaturen auf den zwei  
Waschschüsseln, mit Überlauf. Installation wandhängend  
oder auf Möbel.



- Bianco lucido / Glossy / Glänzend

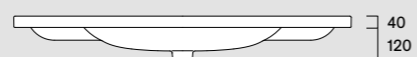
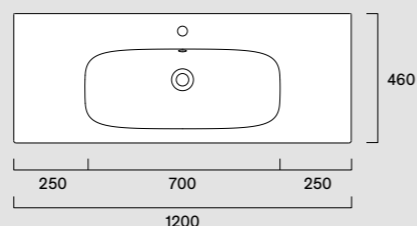
Disponibile anche senza foro rubinetteria.  
Also available without tap hole.  
Auch ohne Armaturenbohrung erhältlich.

**Alvea 120x46 06 2121 1001**

Ita Lavabo con 1 foro rubinetteria, con troppopieno.  
Installazione sospeso o su mobile.

Eng Washbasin with 1 taphole, with overflow.  
Wall-hung, or on furniture installation.

Deu Waschbecken mit 1 Bohrung für Armaturen, mit Überlauf.  
Installation wandhängend oder auf Möbel.



- Bianco lucido / Glossy / Glänzend

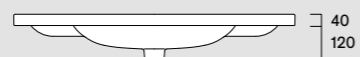
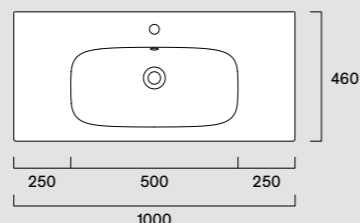
Disponibile anche senza foro rubinetteria.  
Also available without tap hole.  
Auch ohne Armaturenbohrung erhältlich.

**Alvea 100x46 06 2101 1001**

Ita Lavabo con 1 foro rubinetteria, con troppopieno.  
Installazione sospeso o su mobile.

Eng Washbasin with 1 taphole, with overflow.  
Wall-hung, or on furniture installation.

Deu Waschbecken mit 1 Bohrung für Armaturen, mit Überlauf.  
Installation wandhängend oder auf Möbel.



- Bianco lucido / Glossy / Glänzend

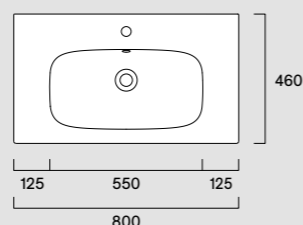
Disponibile anche senza foro rubinetteria.  
Also available without tap hole.  
Auch ohne Armaturenbohrung erhältlich.

**Alvea 80x46 06 2081 1001**

Ita Lavabo con 1 foro rubinetteria, con troppopieno.  
Installazione sospeso o su mobile.

Eng Washbasin with 1 taphole, with overflow.  
Wall-hung, or on furniture installation.

Deu Waschbecken mit 1 Bohrung für Armaturen, mit Überlauf.  
Installation wandhängend oder auf Möbel.



- Bianco lucido / Glossy / Glänzend

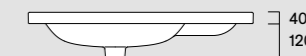
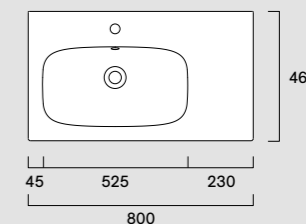
Disponibile anche senza foro rubinetteria.  
Also available without tap hole.  
Auch ohne Armaturenbohrung erhältlich.

**Alvea 80x46 06 2084 1001**

Ita Lavabo con 1 foro rubinetteria, con troppopieno.  
Installazione sospeso o su mobile.

Eng Washbasin with 1 taphole, with overflow.  
Wall-hung, or on furniture installation.

Deu Waschbecken mit 1 Bohrung für Armaturen, mit Überlauf.  
Installation wandhängend oder auf Möbel.



- Bianco lucido / Glossy / Glänzend

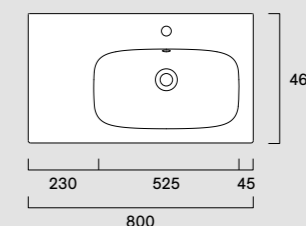
Disponibile anche senza foro rubinetteria.  
Also available without tap hole.  
Auch ohne Armaturenbohrung erhältlich.

**Alvea 80x46 06 2083 1001**

Ita Lavabo con 1 foro rubinetteria, con troppopieno.  
Installazione sospeso o su mobile.

Eng Washbasin with 1 taphole, with overflow.  
Wall-hung, or on furniture installation.

Deu Waschbecken mit 1 Bohrung für Armaturen, mit Überlauf.  
Installation wandhängend oder auf Möbel.



- Bianco lucido / Glossy / Glänzend

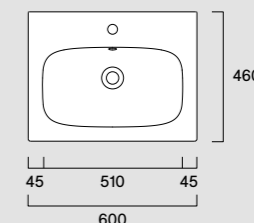
Disponibile anche senza foro rubinetteria.  
Also available without tap hole.  
Auch ohne Armaturenbohrung erhältlich.

**Alvea 60x46 06 2060 1001**

Ita Lavabo con 1 foro rubinetteria, con troppopieno.  
Installazione sospeso o su mobile.

Eng Washbasin with 1 taphole, with overflow.  
Wall-hung, or on furniture installation.

Deu Waschbecken mit 1 Bohrung für Armaturen, mit Überlauf.  
Installation wandhängend oder auf Möbel.



- Bianco lucido / Glossy / Glänzend

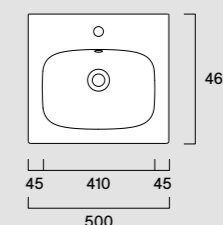
Disponibile anche senza foro rubinetteria.  
Also available without tap hole.  
Auch ohne Armaturenbohrung erhältlich.

**Alvea 50x46 06 2050 1001**

Ita Lavabo con 1 foro rubinetteria, con troppopieno.  
Installazione sospeso o su mobile.

Eng Washbasin with 1 taphole, with overflow.  
Wall-hung, or on furniture installation.

Deu Waschbecken mit 1 Bohrung für Armaturen, mit Überlauf.  
Installation wandhängend oder auf Möbel.

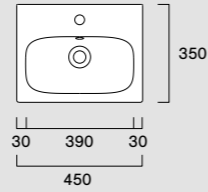


- Bianco lucido / Glossy / Glänzend

Disponibile anche senza foro rubinetteria.  
Also available without tap hole.  
Auch ohne Armaturenbohrung erhältlich.

**Alvea 45x35 06 2045 1001**

Ita Lavabo con 1 foro rubinetteria, con troppopieno.  
 Installazione sospeso o su mobile.  
 Eng Washbasin with 1 taphole, with overflow.  
 Wall-hung, or on furniture installation.  
 Deu Waschbecken mit 1 Bohrung für Armaturen, mit Überlauf.  
 Installation wandhängend oder auf Möbel.

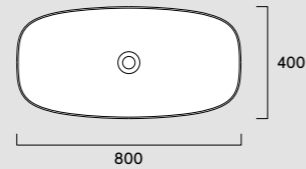


- Bianco lucido / Glossy / Glänzend

Disponibile anche senza foro rubinetteria.  
 Also available without tap hole.  
 Auch ohne Armaturenbohrung erhältlich.

**Alvea 80x40 h14 06 2280 0001**

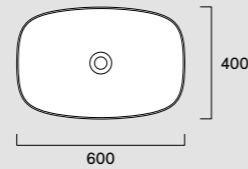
Ita Lavabo senza troppopieno. Installazione ad appoggio.  
 Eng Washbasin without overflow. Countertop installation.  
 Deu Waschbecken ohne Überlauf. Installation aufliegend.



- Bianco lucido / Glossy / Glänzend
- Argento-Bianco / Silver-White / Silber-Weiss
- Oro-Bianco / Gold-White / Gold-Weiss
- Bianco satinato / satin
- Nero satinato / satin
- Cemento satinato / satin
- Acqua satinato / satin
- Sabbia satinato / satin
- Lino satinato / satin
- Seta satinato / satin
- Tortora satinato / satin

**Alvea 60x40 h14 06 2260 0001**

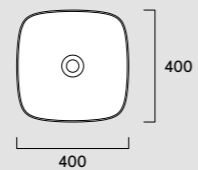
Ita Lavabo senza troppopieno. Installazione ad appoggio.  
 Eng Washbasin without overflow. Countertop installation.  
 Deu Waschbecken ohne Überlauf. Installation aufliegend.



- Bianco lucido / Glossy / Glänzend
- Argento-Bianco / Silver-White / Silber-Weiss
- Oro-Bianco / Gold-White / Gold-Weiss
- Bianco satinato / satin
- Nero satinato / satin
- Cemento satinato / satin
- Acqua satinato / satin
- Sabbia satinato / satin
- Lino satinato / satin
- Seta satinato / satin
- Tortora satinato / satin

**Alvea 40x40 h14 06 2240 0001**


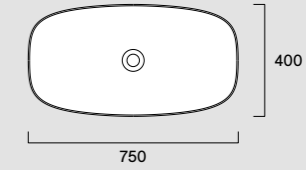
Ita Lavabo senza troppopieno. Installazione ad appoggio.  
 Eng Washbasin without overflow. Countertop installation.  
 Deu Waschbecken ohne Überlauf. Installation aufliegend.



- Bianco lucido / Glossy / Glänzend
- Argento-Bianco / Silver-White / Silber-Weiss
- Oro-Bianco / Gold-White / Gold-Weiss
- Bianco satinato / satin
- Nero satinato / satin
- Cemento satinato / satin
- Acqua satinato / satin
- Sabbia satinato / satin
- Lino satinato / satin
- Seta satinato / satin
- Tortora satinato / satin

**Alvea 75x40 06 2475 0001**


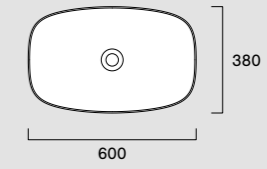
Ita Lavabo senza troppopieno. Installazione ad incasso.  
 Eng Washbasin without overflow. Built-in installation.  
 Deu Waschbecken ohne Überlauf. Installation eingelegt.



- Bianco lucido / Glossy / Glänzend
- Bianco satinato / satin
- Nero satinato / satin
- Cemento satinato / satin
- Sabbia satinato / satin
- Lino satinato / satin
- Tortora satinato / satin

**Alvea 60x38 06 2460 0001**


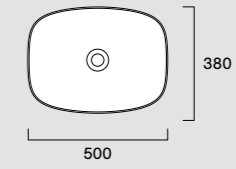
Ita Lavabo senza troppopieno. Installazione ad incasso.  
 Eng Washbasin without overflow. Built-in installation.  
 Deu Waschbecken ohne Überlauf. Installation eingelegt.



- Bianco lucido / Glossy / Glänzend
- Bianco satinato / satin
- Nero satinato / satin
- Cemento satinato / satin
- Sabbia satinato / satin
- Lino satinato / satin
- Tortora satinato / satin

**Alvea 50x38 06 2450 0001**


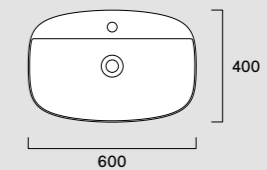
Ita Lavabo senza troppopieno. Installazione ad incasso.  
 Eng Washbasin without overflow. Built-in installation.  
 Deu Waschbecken ohne Überlauf. Installation eingelegt.



- Bianco lucido / Glossy / Glänzend
- Bianco satinato / satin
- Nero satinato / satin
- Cemento satinato / satin
- Sabbia satinato / satin
- Lino satinato / satin
- Tortora satinato / satin

**Alvea 60x40 06 2560 1001**

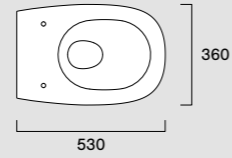
Ita Lavabo con 1 foro rubinetteria senza troppopieno.  
 Installazione ad incasso.  
 Eng Washbasin with 1 taphole, without overflow. Built-in installation.  
 Deu Waschbecken mit 1 Bohrung für Armaturen ohne Überlauf.  
 Installation eingelegt.



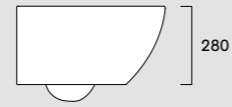
- Bianco lucido / Glossy / Glänzend
- Bianco satinato / satin
- Nero satinato / satin
- Cemento satinato / satin
- Sabbia satinato / satin
- Lino satinato / satin
- Tortora satinato / satin

**Alvea 53x36 Wc****06 1153 0001**

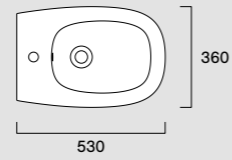
- Ita Wc sospeso con sistema di scarico Silentech e sistema di fissaggio a scomparsa dal basso.  
Eng Wall-hung Wc with Silentech flushing system and hidden fixing from the bottom.  
Deu Wandhängendes WC mit Silentech-Abflusssystem und verdecktem Bodenbefestigungssystem.



- Bianco lucido /  
Glossy / Glänzend

**Alvea 53x36 Bidet****06 1853 1001**

- Ita Bidet sospeso monoforo con troppopieno e sistema di fissaggio a scomparsa dal basso.  
Eng Wall-hung bidet one taphole with overflow and hidden fixing from the bottom.  
Deu Wandhängendes Einloch-Bidet mit Überlauf und verdecktem Bodenbefestigungssystem.



- Bianco lucido /  
Glossy / Glänzend





Italy Ø42 h16 – Lavabo / Washbasin / Waschbecken

# Italy

Ita Una collezione senza tempo il cui nome omaggia la politica industriale di Catalano, ovvero quella di produrre interamente in Italia, a Fabrica di Roma in provincia di Viterbo. Italy si compone di lavabi ad appoggio, ad incasso e sospesi di differenti forme e dimensioni e da sanitari sospesi e da terra, dal design essenziale ma estremamente performante, come ad esempio il rivestimento antibatterico Cataglaze+ con ioni d'argento e di titanio e il sistema di scarico Silentech che permettono una pulizia impeccabile delle superfici. La collezione Italy, ideale sia in ambienti residenziali che contract, si rivolge ad un pubblico attento a soddisfare sia esigenze pratiche che di budget.

Deu Eine zeitlose Kollektion, deren Name eine Hommage an die Industriepolitik von Catalano ist, die vollständig in Italien, in Fabrica di Roma in der Provinz Viterbo, produziert. Italy besteht aus Aufsatz-, Einbau- und Wandwaschtischen in verschiedenen Formen und Größen sowie aus wandhängenden und bodenstehenden Sanitäröbekten mit einem essentiellen, aber extrem leistungsstarken Design, wie der antibakteriellen Beschichtung Cataglaze+ mit Silber- und Titanionen und dem Silentech-Abflusssystem, das eine tadellose Reinigung der Oberfläche ermöglicht. Die Italy-Kollektion, die sich sowohl für den Wohn- als auch für den Objektbereich eignet, richtet sich an ein Publikum, das sowohl praktische als auch preisliche Anforderungen erfüllen möchte.

Eng A timeless collection whose name celebrates Catalano's industrial commitment to produce entirely in Italy, in Fabrica di Roma near Viterbo. Italy features a range of countertop, built-in and wall-hung washbasins that come in different shapes and sizes, as well as wall-hung and floor standing wc's with essential designs that have high performance characteristics, like the antibacterial Cataglaze+ with silver and titanium ions and the Silentech flushing system that allow impeccable cleaning of surfaces. The collection Italy is ideal for both private residences and contract settings, aimed at a public concerned with meeting both practical and budget needs.



Italy 100x50 – Lavabo / Washbasin / Waschbecken



Italy 52x37 – Wc e bidet / Wc and Bidet / Wc und Bidet



Italy 100x50 – Lavabo/Washbasin/Waschbecken

H3 120x80 – Piatto doccia/Shower tray/Duschwanne

Italy 52x37 – Wc e bidet / Wc and Bidet / Wc und Bidet



H3 120x80 – Piatto doccia / Shower tray / Duschwanne



Italy 52x37 – Wc e bidet / Wc and Bidet / Wc und Bidet



Italy 55x38 – Lavabo / Washbasin / Waschbecken



Italy 57x42 – Lavabo / Washbasin / Waschbecken





Italy 125x50 – Lavabo / Washbasin / Waschbecken



Italy 60x50 – Lavabo / Washbasin / Waschbecken



Italy 60x45 – Lavabo / Washbasin / Waschbecken



Italy 61x51 – Lavabo / Washbasin / Waschbecken

**Lavabi sospesi**  
Wall-hung Washbasins  
Wandhängende Waschbecken

**125x50** p. 182  
07 2127 2001



**65x48** p. 183  
07 2065 1001



**Lavabi appoggio**  
Countertop Washbasins  
Aufsatzwaschbecken

**60x42 h16** p. 184  
07 2260 0001



**Lavabi incasso**  
Built-in Washbasins  
Einlegewaschbecken

**61x51** p. 184  
07 2561 1001



**Lavabi sottopiano**  
Under-counter Washbasins  
Unterbauwaschbecken

**55x38** p. 185  
07 2755 0001



**Wc e Bidet sospesi**  
Wall-hung Wc and Bidet  
Wandhängende Wcs und Bidets

**52x37 Wc** p. 186  
07 1152 0001



**Wc e Bidet terra**  
Floorstanding Wc and Bidet  
Bodenstehende Wcs und Bidets

**52x37 Wc** p. 186  
07 1252 0001



**100x50** p. 182  
07 2101 1001



**60x45** p. 183  
07 2060 1001



**Ø42 h16** p. 184  
07 2342 0001



**57x47** p. 184  
07 2557 1001



**50x35** p. 185  
07 2750 0001



**52x37 Bidet** p. 186  
07 1852 1001



**52x37 Bidet** p. 186  
07 1952 1001



**80x50** p. 182  
07 2081 1001



**50x40** p. 183  
07 2050 1001



**57x42** p. 185  
07 2757 0001



**60x50** p. 182  
07 2061 1001



**45x34** p. 183  
07 2045 1001

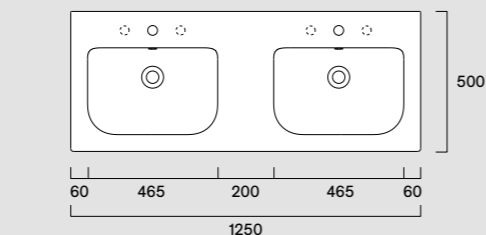


**Italy 125x50 07 2127 2001**

Ita Lavabo con 1 foro, predisposto per 3 fori rubinetteria sui due bacini, con troppopieno. Installazione sospeso o su mobile.  
 Eng Washbasin with 1 taphole, prearranged for 3 tapholes on both bowls, with overflow. Wall-hung, or on furniture installation.  
 Deu Waschbecken mit 1 Bohrung, vorbereitet mit 3 Bohrungen für Armaturen auf den zwei Waschschüsseln, mit Überlauf. Installation wandhängend oder auf Möbel.

- Bianco lucido / Glossy / Glänzend

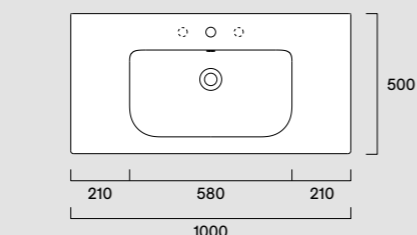
Disponibile anche senza foro rubinetteria.  
 Also available without tap hole.  
 Auch ohne Armaturenbohrung erhältlich.

**Italy 100x50 07 2101 1001**

Ita Lavabo con 1 foro, predisposto per 3 fori rubinetteria, con troppopieno. Installazione sospeso o su mobile.  
 Eng Washbasin with 1 taphole, prearranged for 3 tapholes, with overflow. Wall-hung, or on furniture installation.  
 Deu Waschbecken mit 1 Bohrung, vorbereitet mit 3 Bohrungen für Armaturen, mit Überlauf. Installation wandhängend oder auf Möbel.

- Bianco lucido / Glossy / Glänzend

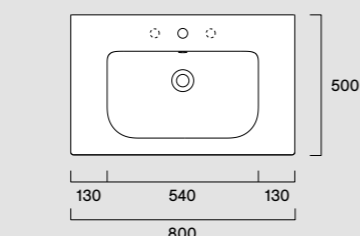
Disponibile anche senza foro rubinetteria.  
 Also available without tap hole.  
 Auch ohne Armaturenbohrung erhältlich.

**Italy 80x50 07 2081 1001**

Ita Lavabo con 1 foro, predisposto per 3 fori rubinetteria, con troppopieno. Installazione sospeso o su mobile.  
 Eng Washbasin with 1 taphole, prearranged for 3 tapholes, with overflow. Wall-hung, or on furniture installation.  
 Deu Waschbecken mit 1 Bohrung, vorbereitet mit 3 Bohrungen für Armaturen, mit Überlauf. Installation wandhängend oder auf Möbel.

- Bianco lucido / Glossy / Glänzend

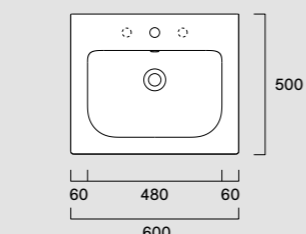
Disponibile anche senza foro rubinetteria.  
 Also available without tap hole.  
 Auch ohne Armaturenbohrung erhältlich.

**Italy 60x50 07 2061 1001**

Ita Lavabo con 1 foro, predisposto per 3 fori rubinetteria, con troppopieno. Installazione sospeso o su mobile.  
 Eng Washbasin with 1 taphole, prearranged for 3 tapholes, with overflow. Wall-hung, or on furniture installation.  
 Deu Waschbecken mit 1 Bohrung, vorbereitet mit 3 Bohrungen für Armaturen, mit Überlauf. Installation wandhängend oder auf Möbel.

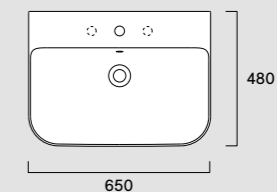
- Bianco lucido / Glossy / Glänzend

Disponibile anche senza foro rubinetteria.  
 Also available without tap hole.  
 Auch ohne Armaturenbohrung erhältlich.

**Italy 65x48 07 2065 1001**

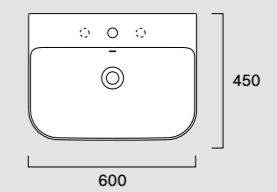
Ita Lavabo con 1 foro, predisposto per 3 fori rubinetteria, con troppopieno. Installazione sospeso o appoggio.  
 Eng Washbasin with 1 taphole, prearranged for 3 tapholes, with overflow. Wall-hung or countertop installation.  
 Deu Waschbecken mit 1 Bohrung, vorbereitet mit 3 Bohrungen für Armaturen, mit Überlauf. Installation wandhängend oder aufliegend.

- Bianco lucido / Glossy / Glänzend

**Italy 60x45 07 2060 1001**

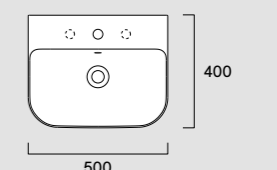
Ita Lavabo con 1 foro, predisposto per 3 fori rubinetteria, con troppopieno. Installazione sospeso o appoggio.  
 Eng Washbasin with 1 taphole, prearranged for 3 tapholes, with overflow. Wall-hung or countertop installation.  
 Deu Waschbecken mit 1 Bohrung, vorbereitet mit 3 Bohrungen für Armaturen, mit Überlauf. Installation wandhängend oder aufliegend.

- Bianco lucido / Glossy / Glänzend

**Italy 50x40 07 2050 1001**

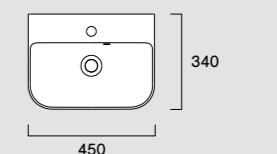
Ita Lavabo con 1 foro, predisposto per 3 fori rubinetteria, con troppopieno. Installazione sospeso o appoggio.  
 Eng Washbasin with 1 taphole, prearranged for 3 tapholes, with overflow. Wall-hung or countertop installation.  
 Deu Waschbecken mit 1 Bohrung, vorbereitet mit 3 Bohrungen für Armaturen, mit Überlauf. Installation wandhängend oder aufliegend.

- Bianco lucido / Glossy / Glänzend

**Italy 45x34 07 2045 1001**

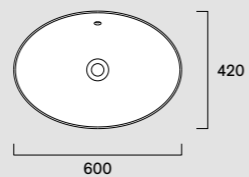
Ita Lavabo con 1 foro, con troppopieno predisposto per portasciugamani. Installazione sospeso o appoggio.  
 Eng Washbasin with 1 taphole, with overflow prearranged for towel rail. Wall-hung or countertop installation.  
 Deu Waschbecken mit 1 Bohrung, mit Überlauf vorgerüstet für Handtuchhalter. Installation wandhängend oder aufliegend.

- Bianco lucido / Glossy / Glänzend



**Italy 60x42 h16**      **07 2260 0001**

Ita Lavabo con troppopieno. Installazione ad appoggio.  
Eng Washbasin with overflow. Countertop installation.  
De Waschbecken mit Überlauf. Installation aufliegend.



- Bianco lucido / Glossy / Glänzend

**Italy Ø42 h16**      **07 2342 0001**

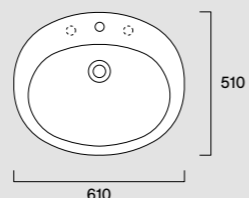
Ita Lavabo con troppopieno. Installazione ad appoggio.  
Eng Washbasin with overflow. Countertop installation.  
De Waschbecken mit Überlauf. Installation aufliegend.



- Bianco lucido / Glossy / Glänzend

**Italy 61x51**      **07 2561 1001**

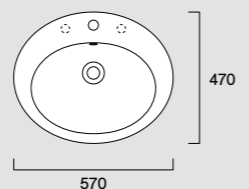
Ita Lavabo con 1 foro, predisposto per 3 fori rubinetteria, con troppopieno. Installazione ad incasso.  
Eng Washbasin with 1 taphole, prearranged for 3 tapholes, with overflow. Built-in installation.  
De Waschbecken mit 1 Bohrung, vorbereitet mit 3 Bohrungen für Armaturen, mit Überlauf. Installation eingelegt.



- Bianco lucido / Glossy / Glänzend

**Italy 57x47**      **07 2557 1001**

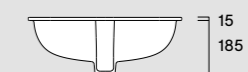
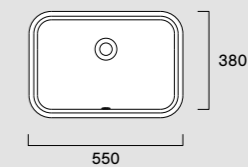
Ita Lavabo con 1 foro, predisposto per 3 fori rubinetteria, con troppopieno. Installazione ad incasso.  
Eng Washbasin with 1 taphole, prearranged for 3 tapholes, with overflow. Built-in installation.  
De Waschbecken mit 1 Bohrung, vorbereitet mit 3 Bohrungen für Armaturen, mit Überlauf. Installation eingelegt.



- Bianco lucido / Glossy / Glänzend

**Italy 55x38**      **07 2755 0001**

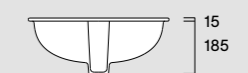
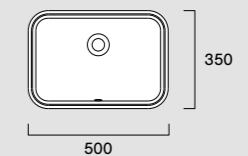
Ita Lavabo con troppopieno. Installazione sottopiano.  
Eng Washbasin with overflow. Under-counter installation.  
De Waschbecken mit Überlauf. Unterbauinstallation.



- Bianco lucido / Glossy / Glänzend

**Italy 50x35**      **07 2750 0001**

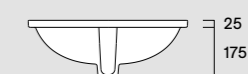
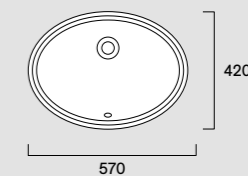
Ita Lavabo con troppopieno. Installazione sottopiano.  
Eng Washbasin with overflow. Under-counter installation.  
De Waschbecken mit Überlauf. Unterbauinstallation.



- Bianco lucido / Glossy / Glänzend

**Italy 57x42**      **07 2757 0001**

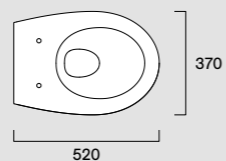
Ita Lavabo con troppopieno. Installazione sottopiano.  
Eng Washbasin with overflow. Under-counter installation.  
De Waschbecken mit Überlauf. Unterbauinstallation.



- Bianco lucido / Glossy / Glänzend

**Italy 52x37 Wc 07 1152 0001**

Ita Wc sospeso con sistema di scarico Silentech e sistema di fissaggio a scomparsa dal basso.  
Eng Wall-hung Wc with Silentech flushing system and hidden fixing from the bottom.  
Deu Wandhängendes WC mit Silentech-Abflusssystem und verdecktem Bodenbefestigungssystem.

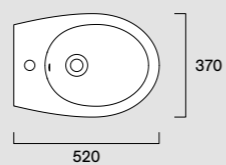


- Bianco lucido / Glossy / Glänzend



**Italy 52x37 Bidet 07 1852 1001**

Ita Bidet sospeso monoforo con troppopieno e sistema di fissaggio a scomparsa dal basso.  
Eng Wall-hung bidet one taphole with overflow and hidden fixing from the bottom.  
Deu Wandhängendes Einloch-Bidet mit Überlauf und verdecktem Bodenbefestigungssystem.

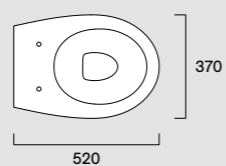


- Bianco lucido / Glossy / Glänzend



**Italy 52x37 Wc 07 1252 0001**

Ita Wc filo parete con sistema di scarico Silentech e fissaggio a parete nascosto.  
Eng Floorstanding Wc with adjustable inlet/outlet, Silentech flushing system and hidden wall fixing  
Deu Wandhängendes Flachspül-WC mit Silentech-Abflusssystem und verdeckter Wandbefestigung.

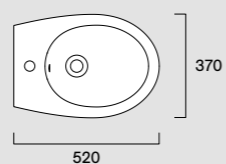


- Bianco lucido / Glossy / Glänzend




**Italy 52x37 Bidet 07 1952 1001**

Ita Bidet filo parete monoforo con troppopieno e sistema di fissaggio a parete nascosto.  
Eng Floorstanding bidet one taphole with overflow and hidden fixing.  
Deu Einloch-Bidet mit Überlauf und verdecktem Wandbefestigungssystem.



- Bianco lucido / Glossy / Glänzend





# Ceramic top

**Ita** Il top in ceramica è la soluzione ideale per ambienti bagno in cui si è alla ricerca di funzionalità e leggerezza. Massima igiene garantita dalla smaltatura antibatterica Cataglaze+ con ioni d'argento e di titanio per una barriera contro il calcare e i segni di usura. Disponibili in quattro dimensioni per installazioni di doppi lavabi o singoli. Inoltre, grande libertà compositiva grazie alle Tonalità satinare bianco, nero, cemento e tortora, per dare vita ad interessanti ed originali abbinamenti.

**Deu** Die Keramikplatte ist die ideale Lösung für Bäder, in denen Funktionalität und Leichtigkeit gefragt sind. Die antibakterielle Cataglaze+-Glasur mit Silber- und Titanionen, die eine Barriere gegen Kalkablagerungen und Abnutzungserscheinungen bildet, garantiert maximale Hygiene. Erhältlich in vier Größen für Doppel- oder Einzelwaschtischen. Darüber hinaus bieten die satinierten Farbtöne Weiß, Schwarz, Zement und Taubengrau eine große Gestaltungsfreiheit, um interessante und originelle Kombinationen zu schaffen.

**Eng** A ceramic top is the ideal solution when looking for lightness and performance in the bathroom environment. Maximum hygiene is guaranteed by the antibacterial glaze Cataglaze+, with silver and titanium ions, as a barrier against lime scale and signs of wear. Available in four sizes for double or single basin installations. Also offering great compositional freedom thanks to the Tonalitàs in satined bianco, nero, cemento and tortora to create interesting and original combinations.

# Ceramic top

**150x50** p. 200  
08 3151 0001



Tonalità collection

**125x50** p. 200  
08 3125 0001



Tonalità collection

**100x50** p. 200  
08 3100 0001



Tonalità collection

**75x50** p. 200  
08 3075 0001



Tonalità collection

## Zero

**70x35 h12** p. 71  
01 2270 0001

NEW



Tonalità collection  
Gold&Silver

**60x35 h12** p. 71  
01 2260 0001

NEW



Tonalità collection  
Gold&Silver

**50x35 h12** p. 71  
01 2250 0001

NEW



Tonalità collection  
Gold&Silver

**Ø40 h13** p. 72  
01 2340 0001



Tonalità collection

## Premium

**75x35 h13** p. 95  
02 2275 0001



**60x35 h13** p. 96  
02 2260 0001



Tonalità collection

**45x35 h13** p. 96  
02 2245 0001



Tonalità collection

## Green

**60x38 h12** p. 115  
04 2260 0001



**50x38 h12** p. 115  
04 2250 0001



**60x38 h15** p. 115  
04 2261 0001

NEW



Tonalità collection

**Ø40 h15** p. 115  
04 2340 0001

NEW



Tonalità collection

## Sfera

**60x42 h16** p. 139  
05 2260 0001

NEW



Tonalità collection  
Gold&Silver

**60x37 h16** p. 139  
05 2261 0001

NEW



Tonalità collection

**50x35 h16** p. 139  
05 2250 0001

NEW



Tonalità collection

**Ø42 h22** p. 139  
05 2342 0001

NEW



Tonalità collection

**Ø42 h16** p. 140  
05 2343 0001

NEW



Tonalità collection  
Gold&Silver

## Alvea

**80x40 h14** p. 162  
06 2280 0001



Tonalità collection  
Gold&Silver

**60x40 h14** p. 162  
06 2260 0001



Tonalità collection  
Gold&Silver

**40x40 h14** p. 162  
06 2240 0001



Tonalità collection  
Gold&Silver



# Configurazioni Configurations Konfigurationen

## Ceramic top

150x50  
08 3151 0001



## Zero

50x35 h12  
01 2250 0001




Ø40 h13  
01 2340 0001



## Premium

45x35 h13  
02 2245 0001



## Green

50x38 h12  
04 2250 0001



## Sfera

50x35 h16  
05 2250 0001



## Alvea

40x40 h14  
06 2240 0001



Ø40 h15  
04 2340 0001



Ø42 h22  
05 2342 0001



Ø42 h16  
05 2343 0001



# Configurazioni Configurations Konfigurationen

## Ceramic top

125x50  
08 3125 0001



## Zero

70x35 h12  
01 2270 0001



60x35 h12  
01 2260 0001



50x35 h12  
01 2250 0001



Ø40 h13  
01 2340 0001



## Premium

75x35 h13  
02 2275 0001



60x35 h13  
02 2260 0001



45x35 h13  
02 2245 0001



## Green

60x38 h12  
04 2260 0001



50x38 h12  
04 2250 0001



60x38 h15  
04 2261 0001



## Sfera

60x42 h16  
05 2260 0001



60x37 h16  
05 2261 0001



## Alvea

80x40 h14  
06 2280 0001



60x40 h14  
06 2260 0001



# Configurazioni Configurations Konfigurationen

## Ceramic top

100×50  
08 3100 0001



## Zero

70×35 h12  
01 2270 0001



60×35 h12  
01 2260 0001



50×35 h12  
01 2250 0001



Ø40 h13  
01 2340 0001



## Premium

60×35 h13  
02 2260 0001



45×35 h13  
02 2245 0001



## Green

60×38 h12  
04 2260 0001



50×38 h12  
04 2250 0001



60×38 h15  
04 2261 0001



## Sfera

60×42 h16  
05 2260 0001



60×37 h16  
05 2261 0001



50×35 h16  
05 2250 0001



## Alvea

60×40 h14  
06 2260 0001



# Configurazioni Configurations Konfigurationen

## Ceramic top

---

75x50  
08 3075 0001



## Zero

---

50x35 h12  
01 2250 0001



---

Ø40 h13  
01 2340 0001



## Premium

---

45x35 h13  
02 2245 0001



## Green

---

50x38 h12  
04 2250 0001



## Sfera

---

50x35 h16  
05 2250 0001



## Alvea

---

40x40 h14  
06 2240 0001



---

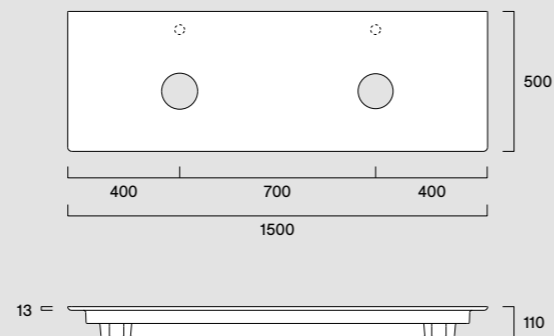
Ø40 h15  
04 2340 0001



**Ceramic top 150x50 08 3151 0001**

Ita Piano in ceramica autoportante per installazione doppio lavabo. Predisposto per rubinetteria da piano o parete.  
 Eng Ceramic self-supporting top for double washbasin installation. Prearranged for wall or countertop tap fitting.  
 Deu Selbsttragende Keramikplatte für die Installation von Doppelwaschbecken. Vorbereitet für boden- oder wandmontierte Armaturen.

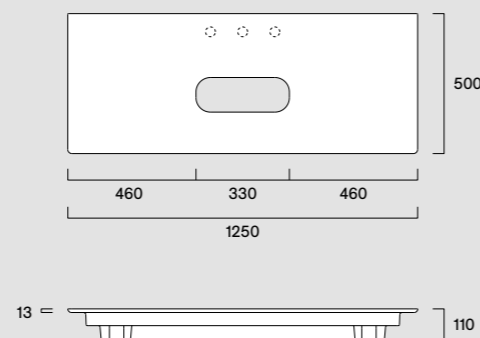
- |   |  |
|---|--|
| <input type="radio"/> Bianco lucido / Glossy / Glänzend | <input type="radio"/> Bianco satinato / satin  |
| <input type="radio"/> Nero satinato / satin             | <input type="radio"/> Cemento satinato / satin |
| <input type="radio"/> Tortora satinato / satin          |  |



**Ceramic top 125x50 08 3125 0001**

Ita Piano in ceramica autoportante predisposto per rubinetteria da piano o parete.  
 Eng Ceramic self-supporting top prearranged for wall or countertop tap fitting.  
 Deu Selbsttragende Keramikplatte, vorbereitet für die Montage von Armaturen auf der Arbeitsplatte oder an der Wand.

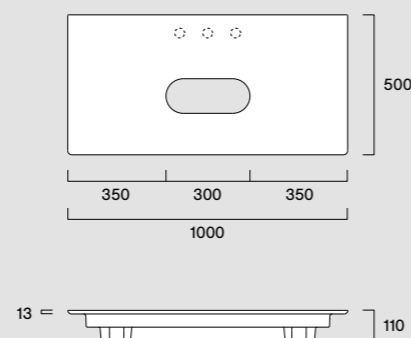
- |   |  |
|---|--|
| <input type="radio"/> Bianco lucido / Glossy / Glänzend | <input type="radio"/> Bianco satinato / satin  |
| <input type="radio"/> Nero satinato / satin             | <input type="radio"/> Cemento satinato / satin |
| <input type="radio"/> Tortora satinato / satin          |  |



**Ceramic top 100x50 08 3100 0001**

Ita Piano in ceramica autoportante predisposto per rubinetteria da piano o parete.  
 Eng Ceramic self-supporting top prearranged for wall or countertop tap fitting.  
 Deu Selbsttragende Keramikplatte, vorbereitet für die Montage von Armaturen auf der Arbeitsplatte oder an der Wand.

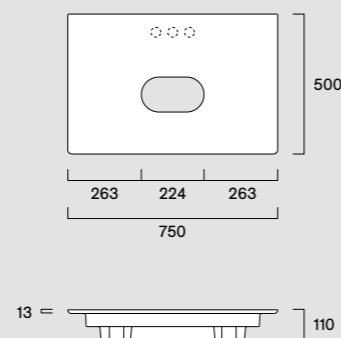
- |   |  |
|---|--|
| <input type="radio"/> Bianco lucido / Glossy / Glänzend | <input type="radio"/> Bianco satinato / satin  |
| <input type="radio"/> Nero satinato / satin             | <input type="radio"/> Cemento satinato / satin |
| <input type="radio"/> Tortora satinato / satin          |  |



**Ceramic top 75x50 08 3075 0001**

Ita Piano in ceramica autoportante predisposto per rubinetteria da piano o parete.  
 Eng Ceramic self-supporting top prearranged for wall or countertop tap fitting.  
 Deu Selbsttragende Keramikplatte, vorbereitet für die Montage von Armaturen auf der Arbeitsplatte oder an der Wand.

- |   |  |
|---|--|
| <input type="radio"/> Bianco lucido / Glossy / Glänzend | <input type="radio"/> Bianco satinato / satin  |
| <input type="radio"/> Nero satinato / satin             | <input type="radio"/> Cemento satinato / satin |
| <input type="radio"/> Tortora satinato / satin          |  |





# Tonalità

Ita La collezione Tonalità si ispira alla bellezza intrinseca della natura, portando nell'ambiente bagno un tocco di autenticità e serenità. Dalla tonalità morbida del beige alla delicatezza del bianco, dal verde acqua alla profondità del nero, questi colori evocano sensazioni di tranquillità e semplicità. Questi elementi si integrano armoniosamente in qualsiasi tipo di design d'interni, sia che il progetto abbia uno stile classico, moderno o minimalista. Una delle qualità distintive della collezione Tonalità è la versatilità nell'abbinamento con altri elementi d'arredo. I colori naturali si sposano bene con una varietà di materiali, come legno, pietra e metallo, consentendo infinite possibilità di combinazioni. Oltre ai colori, il design dei sanitari è caratterizzato da linee pulite e forme raffinate. Le forme ergonomiche non solo conferiscono un aspetto accattivante, ma anche una comodità d'uso senza compromessi. Sui wc, è previsto l'esclusivo rivestimento antibatterico Twinglaze+ che prevede una smaltatura lucida sulle superfici interne del vaso, e una satinata sul rivestimento esterno per un'igiene impeccabile e un impatto estetico ricercato.

Deu Die Kollektion Tonalità ist von der Schönheit der Natur inspiriert und bringt einen Hauch von Authentizität und Gelassenheit ins Badezimmer. Vom sanften Beigeton bis zur Zartheit von Weiß, von Teal bis zur Tiefe von Schwarz - diese Farben wecken Gefühle der Ruhe und Einfachheit. Diese Elemente fügen sich harmonisch in jede Inneneinrichtung ein, egal ob das Projekt einen klassischen, modernen oder minimalistischen Stil hat. Eine der besonderen Qualitäten der Tonalità-Kollektion ist ihre Vielseitigkeit bei der Kombination mit anderen Einrichtungselementen. Die natürlichen Farben passen gut zu einer Vielzahl von Materialien wie Holz, Stein und Metall, so dass sich endlose Kombinationsmöglichkeiten ergeben. Neben den Farben zeichnet sich auch das Design der Sanitärarmaturen durch klare Linien und raffinierte Formen aus. Die ergonomischen Formen sorgen nicht nur für eine ansprechende Optik, sondern auch für kompromisslosen Benutzerkomfort. Die WCs sind mit der exklusiven antibakteriellen Beschichtung Twinglaze+ versehen, die sich durch eine glänzende Glasur auf der Innenseite des Toilettenbeckens und eine satinierte Glasur auf der Außenseite auszeichnet und so für tadellose Hygiene und eine anspruchsvolle Ästhetik sorgt.

Eng The collection Tonalità is inspired by the intrinsic beauty of nature and brings a touch of authenticity and serenity to the bathroom environment. From the softness of beige to the delicacy of white, from the green of water to the depth of black, these colours evoke feelings of calm and simplicity. The elements fit harmoniously in any type of interior design, whether the project has a classical, modern or minimalist style. One of the collection Tonalità's distinctive features is its versatility in combining with other furnishings. The natural colours match well with a variety of materials such as wood, stone, metal allowing for an infinite array of possibilities. Besides their colours, the design of the sanitary ware is characterized by their clean lines and refined contours. Their ergonomic forms not only give them a captivating exterior but also make them uncompromisingly convenient. The wc's come with the exclusive antibacterial treatment Twinglaze+ which features a glossy finish in the internal parts of the bowl, and a satined one on the outside for impeccable hygiene and a refined look.



Sfera 55x35 – Wc e bidet / Wc and Bidet / Wc und Bidet

Premium 120x47 – Lavabo / Washbasin / Waschbecken


## Tonalità

Ita Da sempre scelta primaria nell'interior design per i sanitari, la Tonalità Bianco con finitura satinata amplifica le sue doti innate di essenzialità e purezza. Una tonalità che contrariamente a quanto si possa pensare, subisce moltissime variazioni di colore a seconda del tipo di luce a cui è esposta. Bianco è un vero passepartout per raccontare con eleganza atmosfere dagli stili differenti, consentendo di creare spazi luminosi sia in ambienti piccoli che ampi.

Deu Der Farbton Bianco mit seiner satinierten Oberfläche ist immer eine erste Wahl bei der Inneneinrichtung von Sanitäranlagen und verstärkt die ihm innewohnenden Qualitäten von Wesentlichkeit und Reinheit. Ein Farbton, der, anders als man meinen könnte, je nach Lichteinfall zahlreiche Farbveränderungen erfährt. Bianco ist ein echtes Passepartout, um elegant Stimmungen verschiedener Stile zu vermitteln und sowohl in kleinen als auch in großen Räumen leuchtende Räume zu schaffen.

## Bianco

Eng Traditionally the first choice of interior design for sanitary ware, the tone Bianco with satin finishing enhances its innate qualities of essentiality and purity. Contrary to what one might expect, its color can have many variations depending on the type of light it is exposed to. Bianco is an elegant, versatile passe-partout for many different styles and helps create bright spaces in large and small settings.





Comfort 54x30 – Orinatoio / Urinals / Urinale  
Sfera 50x35 – Wc



Sfera 50x35 h16 – Lavabo / Washbasin / Waschbecken  
Ceramic top 100x50





Sfera 55x35 – Wc e bidet / Wc and Bidet / Wc und Bidet

Sfera 125x50 – Lavabo / Washbasin / Waschbecken



Sfera 55x35 – Wc e bidet / Wc and Bidet / Wc und Bidet



Sfera 125x50 – Lavabo / Washbasin / Waschbecken



Premium 60x35 h13 – Lavabo / Washbasin / Waschbecken  
Ceramic top 100x50


## Tonalità

Ita Audace, elegante, raffinato. Nero è la tonalità che conferisce all'ambiente bagno un aspetto sofisticato e forte. Atmosfere intense e minimaliste in cui il design, ridotto all'essenziale, rivela tutta la sua potenza di semplicità e pulizia. Colore profondo, la Tonalità Nero può essere utilizzata in una varietà di stili, da quello classico a quello contemporaneo, senza perdere la sua forza visiva.

Deu Kühn, elegant, raffiniert. Nero ist der Farbton, der dem Badezimmer ein raffiniertes und starkes Aussehen verleiht. Intensive, minimalistische Atmosphären, in denen das auf das Wesentliche reduzierte Design seine ganze Kraft der Schlichtheit und Sauberkeit entfaltet. Tiefe Farbe, der Farbton Nero kann in einer Vielzahl von Stilen verwendet werden, von klassisch bis modern, ohne dass sie ihre visuelle Stärke verliert.

## Nero

Eng Daring, elegant, refined. Nero is a tone that gives the bathroom a strong and sophisticated look for intense, minimalist atmospheres where design is reduced to the bare essentials revealing all its simple power and purity. A deep color Nero may be used in a variety of styles, from the classic to the contemporary, without losing its visual force.





Zero 55x35 – Wc

Premium 60x35 h13 – Lavabo / Washbasin / Waschbecken  
Ceramic top 100x50




Premium 80x47 – Lavabo su struttura / Washbasin on frame / Waschbecken auf Struktur



Zero 55x35 – Wc e bidet / Wc and Bidet / Wc und Bidet



Alvea 60x38 – Lavabo / Washbasin / Waschbecken



Green Ø40 h15 – Lavabo / Washbasin / Waschbecken



Comfort 64x32 – Orinatoio / Urinals / Urinale



Zero 50x35 h12 – Lavabo / Washbasin / Waschbecken

Zero 55x35 – Wc e bidet / Wc and Bidet / Wc und Bidet



Zero 55x35 – Wc e bidet / Wc and Bidet / Wc und Bidet

Zero 60x35 h12 – Lavabo / Washbasin / Waschbecken  
Ceramic top 125x50


## Tonalità

**Ita** La Tonalità Cemento enfatizza un'estetica essenziale, compatta, minimalista. La finitura satinata aggiunge una texture visiva e tattile allo spazio, creando una sensazione materica di profondità. La Tonalità Cemento può fungere da sfondo neutro su cui far risaltare accenti colorati o elementi d'arredo per una personalizzazione totale. Ideale l'accostamento con altri materiali come l'acciaio, il vetro o il legno per bagni di grande impatto.

**Deu** Der Farbton Cemento unterstreicht eine essentielle, kompakte und minimalistische Ästhetik. Die satinierte Oberfläche verleiht dem Raum eine visuelle und taktile Textur, die ein Gefühl von materieller Tiefe vermittelt. Der Farbton Cemento kann als neutraler Hintergrund dienen, vor dem sich farbige Akzente oder Einrichtungselemente absetzen lassen, die Sie ganz individuell gestalten können. Ist ideal, wenn Sie es mit anderen Materialien wie Stahl, Glas oder Holz kombinieren, um eindrucksvolle Bäder zu gestalten.

## Cemento

**Eng** Cemento emphasizes an essential aesthetic, that is compact and minimalist. The glazed finishing adds a visual and tactile texture to spaces and creates a material sensation of depth. The tone Cemento can act as a neutral background that emphasizes colors and furnishings for total personalization. Ideal for combining with materials like steel, glass or wood for striking high-impact bathrooms.







Sfera Ø42 h16 – Lavabo / Washbasin / Waschbecken

Sfera 55x35 – Wc



Sfera Ø42 h16 – Lavabo / Washbasin / Waschbecken



Sfera 55x35 – Wc e bidet / Wc and Bidet / Wc und Bidet



Alvea 60x38 – Lavabo / Washbasin / Waschbecken



Zero 55x35 – Wc e bidet / Wc and Bidet / Wc und Bidet



Zero Ø45 h13 – Lavabo / Washbasin / Waschbecken



Sfera 60x42 h16 – Lavabo / Washbasin / Waschbecken


## Tonalità

Ita Tonalità calda, Tortora offre l'opportunità di creare contrasti interessanti con gli altri elementi dell'ambiente bagno oppure di dare vita a palette cromatiche tono su tono per soluzioni dalla matrice raffinata e senza tempo. Il grigio, riscaldato da una punta di rosa, trasmette sensazioni di relax e tranquillità, ideale per spazi intimi come l'ambiente bagno. Tortora si rivela inoltre indicato per dare maggiore carattere alle stanze grazie alla sua peculiarità di riflettere la luce in modo particolare. La sua versatilità permette di adattarsi a molteplici stili e preferenze.

Deu Der warme Farbton Tortora bietet die Möglichkeit, interessante Kontraste mit anderen Elementen im Badezimmer zu schaffen oder Ton-in-Ton-Farbpaletten für Lösungen mit einer raffinierten und zeitlosen Matrix zu erstellen. Grau, das durch einen Hauch von Rosa erwärmt wird, vermittelt ein Gefühl von Entspannung und Ruhe, ideal für intime Räume wie das Badezimmer. Tortora ist auch geeignet, um Räumen Charakter zu verleihen, da es das Licht auf besondere Weise reflektiert. Dank seiner Vielseitigkeit lässt er sich an viele Stile und Vorlieben anpassen.

## Tortora

Eng A warm tone, Tortora provides an opportunity to create interesting contrasts with other bathroom components or enliven tone-on-tone chromatic palettes for refined and timeless solutions. Grey but slightly warmed by a hint of pink, Tortora transmits feelings of relaxation and tranquility and is ideal for intimate spaces like a bathroom. Tortora can also enhance the character of a room because of its ability to reflect light in a particular way. Its versatility make it suitable for many styles and preferences.






Sfera 60x42 h16 – Lavabo / Washbasin / Waschbecken

H3 Solid 100x140 – Piatto doccia / Shower tray / Duschanne

Sfera 55x35 – Wc e bidet / Wc and Bidet / Wc und Bidet



Sfera 55x35 – Wc e bidet / Wc and Bidet / Wc und Bidet



H3 Solid 100x140 – Piatto doccia / Shower tray / Duschwanne



Zero 70x35 h12 – Lavabo / Washbasin / Waschbecken

Zero 55x35 – Wc e bidet / Wc and Bidet / Wc und Bidet




Alvea 75x40 – Lavabo / Washbasin / Waschbecken





Zero Ø40 h13 – Lavabo / Washbasin / Waschbecken



Premium 40x23 – Lavabo / Washbasin / Waschbecken

Zero 55x35 – Wc



Zero 55x35 – Wc

Zero Ø40 h13 – Lavabo / Washbasin / Waschbecken



Sfera 55x35 – Lavabo / Washbasin / Waschbecken

## Tonalità

Ita Associata a sensazioni di calore e tranquillità, la tonalità Sabbia rende perfetti gli spazi in cui si desidera massimizzare la luce naturale. La sua essenza neutra la rende estremamente versatile e abbinabile ad una vasta gamma di colori, sia caldi che freddi, adattandosi a diverse estetiche di design. Ideale, associata a materiali naturali come legno, pietra e rattan per enfatizzare l'aspetto organico e la sensazione di connessione con la natura. Un colore intramontabile che la rende una scelta sicura per progetti di interior design senza tempo.

Deu Der Farbton Sabbia wird mit einem Gefühl von Wärme und Ruhe assoziiert und ist perfekt für Räume, in denen Sie das natürliche Licht maximieren möchten. Sein neutrales Wesen macht ihn äußerst vielseitig und er kann mit einer breiten Palette von warmen und kühlen Farben kombiniert werden, die sich an unterschiedliche Designästhetiken anpassen. Sie ist ideal in Kombination mit natürlichen Materialien wie Holz, Stein und Rattan, um das organische Aussehen und das Gefühl der Verbundenheit mit der Natur zu unterstreichen. Eine zeitlose Farbe, die sie zu einer sicheren Wahl für zeitlose Einrichtungsprojekte macht.

## Sabbia

Eng Evoking sensations of warmth and serenity, the Sabbia tone is perfect for spaces designed to make the most of natural light. Its neutral essence means that it is extremely versatile and it goes well with a wide range of colors, both warmer and cooler, while being suited to a variety of styles and designs. Sabbia is associated with natural materials like wood, stone, and rattan that bring out its organic side as well as feelings of being connected with nature. A color that is ageless which makes it an excellent choice for projects of timeless interior design.





Sfera 55x35 – Lavabo / Washbasin / Waschbecken



Sfera 55x35 – Wc e bidet / Wc and Bidet / Wc und Bidet



Sfera 55x35 – Wc e bidet / Wc and Bidet / Wc und Bidet



Sfera Ø32 h14 – Lavabo / Washbasin / Waschbecken  
Sfera 55x35 – Wc



Alvea 40x40 h14 – Lavabo / Washbasin / Waschbecken



Sfera Ø45 – Lavabo / Washbasin / Waschbecken

## Tonalità

**Ita** L'alternativa raffinata al bianco. La Tonalità Lino richiama alla memoria ambienti confortevoli e naturali. Il calore sottile che caratterizza Lino, contribuisce a rendere armoniosa ed equilibrata la stanza bagno sia in ambienti residenziali che d'hôtellerie. L'abbinamento con rivestimenti, accessori e arredi in legno, marmo o pietra naturale, ne esalta il candore e la sua sofisticata semplicità. Una tela neutra sulla quale imprimere un segno distintivo per stanze personalizzate e ricercate.

**Deu** Die raffinierte Alternative zu Weiß. Der Farbton Lino erinnert an komfortable und natürliche Umgebungen. Die subtile Wärme, die Lino auszeichnet, trägt zu einem harmonischen und ausgewogenen Badezimmer sowohl im Wohnbereich als auch im Hotelbereich bei. Die Kombination mit Verkleidungen, Accessoires und Einrichtungsgegenständen aus Holz, Marmor oder Naturstein unterstreicht sein Weiß und seine raffinierte Schlichtheit. Eine neutrale Leinwand, auf der Sie Ihren persönlichen und raffinierten Räumen einen unverwechselbaren Stempel aufdrücken können.

## Lino

**Eng** The refined alternative to white. Lino calls up memories of comfortable and natural environments. The subtle shade that characterizes Lino gives balance and harmony to the bathroom both in private homes and hospitality settings. Combining it together with coverings, accessories and fixtures in wood, marble or natural stone, enhances the whiteness and its sophisticated simplicity. Lino is a neutral canvas on which to impress a distinctive touch for refined and customized rooms.





H3 Solid 100x160 – Piatto doccia / Shower tray / Duschwanne

Sfera 55x35 – Wc e bidet / Wc and Bidet / Wc und Bidet

Sfera Ø45 – Lavabo / Washbasin / Waschbecken

Vasca / Bathtub / Badewanne 176x91 h52





H3 Solid 100x160 – Piatto doccia / Shower tray / Duschwanne



Sfera 55x35 – Wc e bidet / Wc and Bidet / Wc und Bidet



Sfera 50x35 h16 – Lavabo / Washbasin / Waschbecken



Alvea 80x40 h14 – Lavabo / Washbasin / Waschbecken  
Sfera 55x35 – Wc e bidet / Wc and Bidet / Wc und Bidet



Alvea 60x40 h14 – Lavabo / Washbasin / Waschbecken


## Tonalità

Ita Seta evoca leggerezza e armonia ricreando atmosfere rilassanti. La tonalità è caratterizzata da una luminosità intrinseca che contribuisce a rendere gli spazi più ampi e aperti. Di tendenza attuale, la tonalità Seta è associata ad uno stile moderno e sofisticato, il che la rende nuance ideale per ambienti dal design contemporaneo. La sua cromaticità amplifica l'effetto tattile e materico che la sola ceramica satinata può dare. Inoltre, grazie alla tonalità neutra permette una grande libertà creativa nell'accostamento con gli altri elementi che compongono l'ambiente bagno.

Deu Seta vermittelt Leichtigkeit und Harmonie, indem es entspannende Atmosphären schafft. Der Farbton zeichnet sich durch eine inhärente Helligkeit aus, die zur Offenheit von Räumen beiträgt. Der Farbton Seta liegt im Trend und wird mit einem modernen, raffinierten Stil assoziiert, was ihn zu einer idealen Nuance für zeitgenössische Designumgebungen macht. Seine Farbigkeit verstärkt den taktilen und materiellen Effekt, den nur satinierte Keramik bieten kann. Außerdem bietet der neutrale Farbton eine große kreative Freiheit bei der Kombination mit den anderen Elementen, die das Badezimmer ausmachen.

## Seta

Eng Seta suggests lightness and harmony recreating soothing atmospheres. The tone is characterized by its intrinsic luminosity which makes spaces seem wider and more open. A currently trending color, Seta is associated with a modern sophisticated style that makes it just the right touch for environments of contemporary design. Its coloration enhances the tactile and material effect that only glazed ceramics can give. In addition, Seta's neutral tone allows for great creative freedom in combining with other items that make up the bathroom setting.





Sfera Ø42 h22 – Lavabo / Washbasin / Waschbecken  
Ceramic top 150x50

H3 Solid 100x100 – Piatto doccia / Shower tray / Duschwanne

Sfera 55x35 – Wc e bidet / Wc and Bidet / Wc und Bidet



Sfera 50x35 – Wc e bidet / Wc and Bidet / Wc und Bidet



Sfera Ø42 h22 – Lavabo / Washbasin / Waschbecken  
Ceramic top 150x50



Sfera 55x35 – Wc e bidet / Wc and Bidet / Wc und Bidet

Alvea 60x40 h14 – Lavabo / Washbasin / Waschbecken



H3 Solid 100x100 – Piatto doccia / Shower tray / Duschwanne



Sfera 55x35 – Wc e bidet / Wc and Bidet / Wc und Bidet

Vasca / Bathtub / Badewanne 165x80 h52


## Tonalità

Ita La Tonalità Acqua trova il suo punto di forza nella sua complessità cromatica. Nè verde, né grigia, una sintesi di nuances ricercate dai toni freddi che conferisce all'ambiente bagno un tocco di freschezza ed eleganza. Tonalità fascinosa e versatile che combina la naturalezza e la calma del verde con la raffinatezza e la neutralità del grigio creando ambienti dalla cifra stilistica sofisticata e contemporanea. Acqua, con la sua saturazione tonale, conferisce un carattere distintivo negli spazi in cui viene inserita.

Deu Der Farbton Acqua findet seine Stärke in seiner chromatischen Komplexität. Weder grün noch grau, eine Synthese aus raffinierten Nuancen in kühlen Tönen, die dem Badezimmer einen Hauch von Frische und Eleganz verleiht. Ein faszinierender und vielseitiger Farbton, der die Natürlichkeit und Ruhe des Grüns mit der Raffinesse und Neutralität des Graus kombiniert und so Umgebungen mit einem raffinierten und modernen Stil schafft. Acqua verleiht mit seiner tonalen Sättigung den Räumen, in denen es eingesetzt wird, einen unverwechselbaren Charakter.

## Acqua

Eng Acqua's strong point lies in its chromatic complexity. Neither green nor grey, Acqua is a blend of subtle nuances with cool tones that give a bathroom a breath of freshness and elegance. A captivating and versatile color that combines the naturalness and calm of green with the refinement and neutrality of grey, it creates bathrooms with a sophisticated and contemporary flair. Acqua with its tonal saturation adds a distinctive character to spaces.





Sfera 55x35 – Wc e bidet / Wc and Bidet / Wc und Bidet



Green Ø40 h15 – Lavabo / Washbasin / Waschbecken





Green Ø40 h15 – Lavabo / Washbasin / Waschbecken  
Ceramic top 150x50



Sfera 60x37 h16 – Lavabo / Washbasin / Waschbecken



Sfera 60x37 h16 – Lavabo / Washbasin / Waschbecken  
Sfera 55x35 – Wc e bidet / Wc and Bidet / Wc und Bidet

# Tonalità

## Sfera

Lavabi sospesi  
Wall-hung Washbasins  
Wandhängende Waschbecken

**125x50** p. 138  
05 2126 0001



**100x50** p. 138  
05 2101 0001



**75x50** p. 138  
05 2076 0001



**60x50** p. 138  
05 2061 0001  
**NEW**



## Premium

Lavabi sospesi  
Wall-hung Washbasins  
Wandhängende Waschbecken

**120x47** p. 93  
02 2120 1001



**100x47** p. 93  
02 2100 1001



**80x47** p. 93  
02 2080 1001



**60x47** p. 93  
02 2060 1001



**50x47** p. 94  
02 2050 1001



## Ceramic top

**150x50** p. 200  
08 3151 0001



**125x50** p. 200  
08 3125 0001



**100x50** p. 200  
08 3100 0001



**75x50** p. 200  
08 3075 0001



## Zero

Lavabi appoggio  
Countertop Washbasins  
Aufsatzwaschbecken

**70x35 h12** p. 71  
01 2270 0001  
**NEW**



**60x35 h12** p. 71  
01 2260 0001  
**NEW**



**50x35 h12** p. 71  
01 2250 0001  
**NEW**



**Ø45 h13** p. 71  
01 2345 0001  
**NEW**



**Ø40 h13** p. 72  
01 2340 0001



## Premium

Lavabi appoggio  
Countertop Washbasins  
Aufsatzwaschbecken

**60x35 h13** p. 96  
02 2260 0001



**45x35 h13** p. 96  
02 2245 0001



## Green

Lavabi appoggio  
Countertop Washbasins  
Aufsatzwaschbecken

**60x38 h15** p. 115  
04 2261 0001  
**NEW**



**Ø40 h15** p. 115  
04 2340 0001  
**NEW**



## Sfera

Lavabi appoggio  
Countertop Washbasins  
Aufsatzwaschbecken

**60x42 h16** p. 139  
05 2260 0001  
**NEW**



**60x37 h16** p. 139  
05 2261 0001  
**NEW**



**50x35 h16** p. 139  
05 2250 0001  
**NEW**



**Ø42 h22** p. 139  
05 2342 0001  
**NEW**



**Ø42 h16** p. 140  
05 2343 0001  
**NEW**



## Alvea

Lavabi appoggio  
Countertop Washbasins  
Aufsatzwaschbecken

**80x40 h14** p. 162  
06 2280 0001



**60x40 h14** p. 162  
06 2260 0001



**40x40 h14** p. 162  
06 2240 0001



## Sfera

Lavabi incasso e sottopiano  
Built-in, under-counter Washbasins  
Einlege- und Unterbauwaschbecken

**55x35** p. 140  
05 2455 0001



**Ø45** p. 141  
05 2445 0001



**Ø40** p. 141  
05 2440 0001  
**NEW**



## Alvea

Lavabi incasso  
Built-in Washbasins  
Einlegewaschbecken

**75x40** p. 163  
06 2475 0001



**60x38** p. 163  
06 2460 0001



**50x38** p. 163  
06 2450 0001



**60x40** p. 163  
06 2560 1001



## Green

Lavabi incasso  
Built-in Washbasins  
Einlegewaschbecken

**60x38** p. 116  
04 2460 0001  
**NEW**



Lavabo freestanding  
Freestanding Washbasins  
Freistehendes Waschbecken

**55x38 h85** p. 116  
04 2855 1001



# Tonalità

## Zero

Wc e Bidet sospesi  
Wall-hung Wc and Bidet  
Wandhängende Wcs und Bidets

55x35 Wc  
011155 0001 p. 74



55x35 Bidet  
011855 1001 p. 74



Wc e Bidet terra  
Floorstanding Wc and Bidet  
Bodenstehende Wcs und Bidets

55x35 Wc  
011455 0001 p. 75



55x35 Bidet  
011955 1001 p. 75



## Sfera

Wc e Bidet sospesi  
Wall-hung Wc and Bidet  
Wandhängende Wcs und Bidets

55x35 Wc  
051155 0001 p. 142

NEW



55x35 Bidet  
051855 1001 p. 142

NEW



50x35 Wc  
051150 0001 p. 142

NEW



50x35 Bidet  
051850 1001 p. 142

NEW



Wc e Bidet terra  
Floorstanding Wc and Bidet  
Bodenstehende Wcs und Bidets

55x35 Wc  
051455 0001 p. 144



55x35 Bidet  
051955 1001 p. 144



## Comfort

Orinatori  
Urinals  
Urinale

64x32  
093264 1001 p. 311



54x30  
093254 1001 p. 311





# Gold&Silver



Alvea 80x40 h14 — Lavabo / Washbasin / Waschbecken  
Ceramic Top 125x50

Ita      Sofisticata, la collezione Gold&Silver aggiunge un tocco di lussuosa eccentricità all'ambiente bagno. Grazie ad una lunga sperimentazione che ha permesso di mettere a punto lo speciale smalto antigraffio, le preziose finiture conservano la loro brillantezza e resistono alle abrasioni, ai detersivi e agli sbalzi termici come lo smalto tradizionale. La collezione, composta da lavabi ad appoggio e da sanitari sospesi, è disponibile in due combinazioni: Gold White, luminosa e calda. Il bianco brillante della ceramica accende la luminosità dell'oro e ne espande il calore. Silver White, leggera e raffinata. La finitura argento abbinata al candore del bianco crea un'atmosfera moderna e contemporanea.

Deu      Die raffinierte Kollektion Gold&Silver verleiht dem Badezimmer einen Hauch von luxuriöser Exzentriz. Dank ausgiebiger Experimente mit der speziellen kratzfesten Emaille behalten die edlen Oberflächen ihren Glanz und widerstehen Abrieb, Reinigungsmitteln und Temperaturschwankungen wie herkömmliche Emaille. Die Kollektion, bestehend aus Aufsatzwaschtischen und wandhängenden Sanitäröbekten, ist in zwei Kombinationen erhältlich: Gold White, hell und warm. Das strahlende Weiß der Keramik bringt die Helligkeit des Goldes zum Leuchten und verstärkt seine Wärme. Silber Weiß, leicht und raffiniert. Die silberne Oberfläche in Kombination mit dem Weiß der Farbe Weiß schafft eine moderne und zeitgenössische Atmosphäre.

Eng      The sophisticated Gold&Silver collection adds a touch of eccentric luxury to the bathroom environment. Lengthy experimentation allowed us to perfect the antiscratch coating so that the precious finishes maintain their gloss and resist abrasions, detergents and temperature changes like a traditional finish. The collection which is composed of countertop washbasins and wall-hung wc's is available in two combinations: Gold White, luminous and warm. The brilliant white of the ceramic accentuates the luminosity of the gold and radiates its warmth. Silver White is light and refined. The silver finish together with the purity of the white create a modern, contemporary atmosphere.



Zero Ø45 h13 – Lavabo / Washbasin / Waschbecken



Zero 55x35 – Wc e bidet / Wc and Bidet / Wc und Bidet





Zero 55x35 – Wc e bidet / Wc and Bidet / Wc und Bidet



Zero Ø45 h13 – Lavabo / Washbasin / Waschbecken



Sfera Ø42 h16 – Lavabo / Washbasin / Waschbecken



Alvea 40x40 h14 – Lavabo / Washbasin / Waschbecken  
Ceramic Top 150x50



Sfera 60x42 h16 – Lavabo / Washbasin / Waschbecken  
Ceramic Top 100x50

Zero 55x35 – Wc e bidet / Wc and Bidet / Wc und Bidet

# Gold-White

## Zero

Lavabi appoggio  
Countertop Washbasins  
Aufsatzwaschbecken

70x35 h12 p. 71  
01 2270 0001

NEW



## Sfera

Lavabi appoggio  
Countertop Washbasins  
Aufsatzwaschbecken

60x42 h16 p. 139  
05 2260 0001

NEW



## Alvea

Lavabi appoggio  
Countertop Washbasins  
Aufsatzwaschbecken

80x40 h14 p. 162  
06 2280 0001



60x35 h12 p. 71  
01 2260 0001

NEW



Ø42 h16 p. 140  
05 2343 0001

NEW



60x40 h14 p. 162  
06 2260 0001



50x35 h12 p. 71  
01 2250 0001

NEW



40x40 h14 p. 162  
06 2240 0001




Ø45 h13 p. 71  
01 2345 0001



## Zero

Wc e Bidet sospesi  
Wall-hung Wc and Bidet  
Wandhängende Wcs und Bidets

55x35 Wc p. 74  
01 1155 0001



55x35 Bidet p. 74  
01 1855 1001



# Silver-White

## Zero

Lavabi appoggio  
Countertop Washbasins  
Aufsatzwaschbecken

**70x35 h12** p. 71  
01 2270 0001

NEW



## Sfera

Lavabi appoggio  
Countertop Washbasins  
Aufsatzwaschbecken

**60x42 h16** p. 139  
05 2260 0001

NEW



## Alvea

Lavabi appoggio  
Countertop Washbasins  
Aufsatzwaschbecken

**80x40 h14** p. 162  
06 2280 0001



**60x35 h12** p. 71  
01 2260 0001

NEW



**Ø42 h16** p. 140  
05 2343 0001

NEW



**60x40 h14** p. 162  
06 2260 0001



**50x35 h12** p. 71  
01 2250 0001

NEW



**40x40 h14** p. 162  
06 2240 0001




**Ø45 h13** p. 71  
01 2345 0001



## Zero

Wc e Bidet sospesi  
Wall-hung Wc and Bidet  
Wandhängende Wcs und Bidets

**55x35 Wc** p. 74  
01 1155 0001



**55x35 Bidet** p. 74  
01 1855 1001



# Comfort

Ita La collezione dedicata ad ambienti bagno pubblici e residenziali e ad un'utenza con mobilità ridotta, si compone di tre lavabi sospesi, smaltati con il rivoluzionario smalto antibatterico Cataglaze+ con ioni d'argento e di titanio, da un wc sospeso dotato di tutti i plus tra i quali il nuovo sistema di scarico Silentech per ambienti collettivi igienicamente all'avanguardia e da orinatoi, disponibili anche nelle Tonalità satinare bianco e nero.

Deu Die Kollektion, die sich an öffentliche und private Badezimmer sowie an Benutzer mit eingeschränkter Mobilität richtet, besteht aus drei wandhängenden Waschtischen, die mit der revolutionären antibakteriellen Emaille Cataglaze+ mit Silber- und Titanionen glasiert sind, einem wandhängenden WC, die mit allen Vorzügen ausgestattet ist, einschließlich des neuen Silentech-Abflusssystem für hygienisch fortschrittliche öffentliche Umgebungen, und Urinalen, die ebenfalls in satinierten Weiß- und Schwarztönen erhältlich sind.

Eng The collection Comfort has been designed for public bathroom settings and for users with reduced mobility. It includes three wall-hung washbasins, glazed with the revolutionary antibacterial coating Cataglaze+ with silver and titanium ions, a wall-hung wc equipped with all the latest features including the new flushing system Silentech for the hygienically most advanced public settings, and urinals, also available in satined nero and bianco Tonalitàs.



Comfort 70x55 – Lavabo / Washbasin / Waschbecken



Comfort 70x36 – Wc

Comfort 70x55 – Lavabo / Washbasin / Waschbecken



Comfort 70x36 – Wc



Comfort 40x23 – Lavabo / Washbasin / Waschbecken

Comfort 54x30 – Orinatoio / Urinals / Urinale





Comfort 54x30 – Orinatoio / Urinal / Urinale



Comfort 61x31 – Orinatoio / Urinal / Urinale



Comfort 64x32 – Orinatoio / Urinal / Urinale

Lavabi sospesi  
Wall-hung Washbasins  
Wandhängende Waschbecken

**70x55** p. 310  
09 2070 1001



**60x55** p. 310  
09 2060 1001



**40x23** p. 310  
09 2041 0001



Wc sospesi  
Wall-hung Wc  
Wandhängende Wcs

**70x36 Wc** p. 311  
09 1170 0001



Orinatoii  
Urinals  
Urinale

**64x32** p. 311  
09 3264 1001



Tonalità collection

**54x30** p. 311  
09 3254 1001



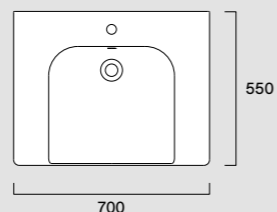
Tonalità collection

**61x31** p. 311  
09 3261 0001



**Comfort 70x55 09 2070 1001**

Ita Lavabo con 1 foro rubinetteria, con troppopieno. Installazione sospeso.  
 Eng Washbasin with 1 taphole, with overflow. Wall-hung installation.  
 Deu Waschbecken mit 1 Bohrung für Armaturen, mit Überlauf. Installation wandhängend.

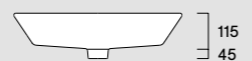
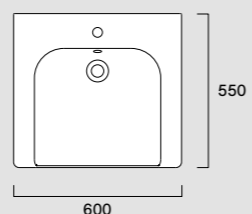


- Bianco lucido / Glossy / Glänzend

Disponibile anche senza foro rubinetteria.  
 Also available without tap hole.  
 Auch ohne Armaturenbohrung erhältlich.

**Comfort 60x55 09 2060 1001**

Ita Lavabo con 1 foro rubinetteria, con troppopieno. Installazione sospeso.  
 Eng Washbasin with 1 taphole, with overflow. Wall-hung installation.  
 Deu Waschbecken mit 1 Bohrung für Armaturen, mit Überlauf. Installation wandhängend.

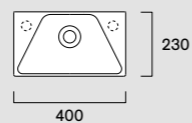


- Bianco lucido / Glossy / Glänzend

Disponibile anche senza foro rubinetteria.  
 Also available without tap hole.  
 Auch ohne Armaturenbohrung erhältlich.

**Comfort 40x23 09 2041 0001**

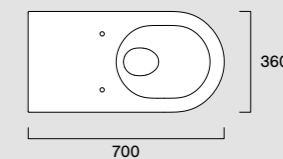
Ita Lavabo senza foro, predisposto con 1 foro rubinetteria sui due lati, senza troppopieno. Installazione sospeso o su mobile.  
 Eng Washbasin without taphole, prearranged for 1 taphole on both sides, without overflow. Wall-hung installation or on furniture.  
 Deu Waschbecken ohne Bohrung, vorbereitet mit 1 Bohrung für Armaturen auf den zwei Seiten, ohne Überlauf. Installation wandhängend oder auf Möbel.



- Bianco lucido / Glossy / Glänzend

**Comfort 70x36 Wc 09 1170 0001**

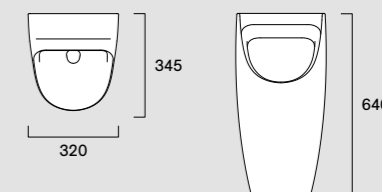
Ita Wc sospeso con sistema di scarico Silentech.  
 Eng Wall-hung Wc with Silentech flushing system.  
 Deu Wandhängendes WC mit Silentech-Abflusssystem.



- Bianco lucido / Glossy / Glänzend

**Comfort 64x32 09 3264 1001**

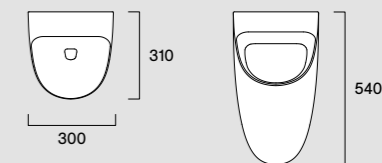
Ita Orinatoio Rimless con fori per il fissaggio del coperchio.  
 Eng Urinal Rimless with holes for cover.  
 Deu Urinal Rimless mit Bohrungen zur Deckelbefestigung.



- Bianco lucido / Glossy / Glänzend
- Bianco satinato / satin
- Nero satinato / satin

**Comfort 54x30 09 3254 1001**

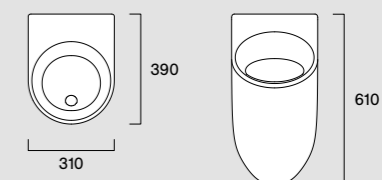
Ita Orinatoio Rimless con fori per il fissaggio del coperchio.  
 Eng Urinal Rimless with holes for cover.  
 Deu Urinal Rimless mit Bohrungen zur Deckelbefestigung.



- Bianco lucido / Glossy / Glänzend
- Bianco satinato / satin
- Nero satinato / satin

**Comfort 61x31 09 3261 0001**

Ita Orinatoio.  
 Eng Urinal.  
 Deu Urinal.



- Bianco lucido / Glossy / Glänzend



# Piatti doccia Shower trays Duschwanne














# Vasche Bathtubs Badewanne

**Ita** La collezione di piatti doccia si compone di prodotti in ceramica H3 disponibili in otto formati. Dotati di un sistema antiscivolo a rilievo e con un'efficacia antibatterica. Tutti i piatti doccia possono essere installati in appoggio o filo pavimento. Per ambienti originali e personalizzati, è stata creata la collezione H3 Solid, realizzata in uno speciale composto che nasce dall'unione di cariche minerali naturali con resina poliestere. Il risultato è un piatto doccia resistente non poroso e omogeneo, antiscivolo, di impareggiabile eleganza e levigatezza. La collezione H3 Solid, in materiale Solidtech antibatterico, è disponibile in tutte le otto Tonalità satinata, installabili a filo pavimento. Sofisticata ma non delicate, sono le due nuove vasche freestanding realizzate in materiale composito, con proprietà antibatteriche e con caratteristiche anticalcare. Dalle forme avvolgenti, ellittiche e ovali, le vasche sono disponibili nelle Tonalità satinata per un'oasi di benessere dal design raffinato.











**Deu** Die Duschwannen-Kollektion besteht aus H3-Keramikprodukten, die in acht Formaten erhältlich sind. Sie sind mit einem erhöhten Anti-Rutsch-System ausgestattet und sind antibakteriell. Alle Duschwannen können freistehend oder bodenbündig installiert werden. Für originelle und individuelle Umgebungen wurde die Kollektion H3 Solid entwickelt, die aus einer speziellen Mischung aus natürlichen mineralischen Füllstoffen und Polyesterharz besteht. Das Ergebnis ist eine porenfreie, homogene, rutschfeste Duschwanne von unübertroffener Eleganz und Glätte. Die Kollektion H3 Solid aus dem Material Solidtech antibakteriell ist in allen acht satinieren Farbtönen erhältlich, die bündig mit dem Boden verlegt werden können. Anspruchsvoll, aber nicht zierlich sind die beiden neuen freistehenden Badewannen aus Verbundwerkstoff mit antibakteriellen und kalkabweisenden Eigenschaften. Mit ihren umhüllenden, elliptischen und ovalen Formen sind die Badewannen in Satin Shades erhältlich und bilden eine Wohlfühloase mit raffiniertem Design.

**Eng** The collection of shower trays includes products in H3 ceramic available in eight formats equipped with an antislip system and effective antibacterial protection. All the shower trays may be installed as sit-on or freestanding on the floor. For original and personalized settings, we created the collection H3 Solid made of a special composite of natural minerals and polyester resins. The result is a durable, non-porous, even-surfaced, antislip shower tray of unparalleled elegance and smoothness. The collection H3, in Solidtech antibacterial material, is available in the eight satin Tonalità which may be installed on the floor. Sophisticated but not delicate, two new freestanding bathtubs have been crafted using composite materials. In rounded, elliptical and oval shapes, the bathtubs are available in the satin Tonalità creating an oasis of wellbeing with an elegant design.

# Piatti doccia Shower tray Duschwanne

H3		H3 Solid	
140x80 h3 70 4148 0001	p. 316	140x70 h3 70 4147 0001	p. 317
			
120x80 h3 70 4128 0001	p. 316	120x70 h3 70 4127 0001	p. 317
			
100x80 h3 70 4108 0001	p. 316	100x70 h3 70 4107 0001	p. 317
			
80x80 h3 70 4088 0001	p. 316	90x70 h3 70 4097 0001	p. 317
			
		160x100 h3 71 4161 0021 NEW	p. 318
			
		140x100 h3 71 4141 0021 NEW	p. 318
			
		120x100 h3 71 4121 0021 NEW	p. 318
			
		100x100 h3 71 4101 0021 NEW	p. 318
			
		90x90 h3 71 4099 0021 NEW	p. 318
			

# Vasche Bathtubs Badewannen

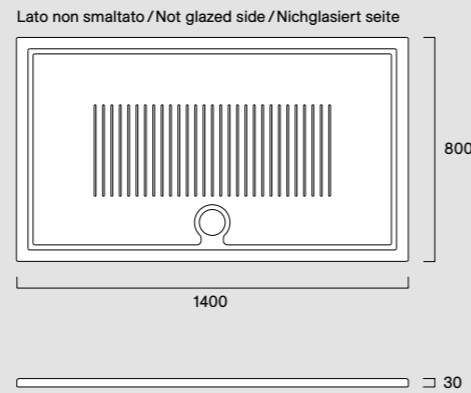
160x80 h3 71 4168 0021 NEW	p. 318	160x70 h3 71 4167 0021 NEW	p. 318
			
140x80 h3 71 4148 0021 NEW	p. 318	140x70 h3 71 4147 0021 NEW	p. 318
			
120x80 h3 71 4128 0021 NEW	p. 318	120x70 h3 71 4127 0021 NEW	p. 318
			
100x80 h3 71 4108 0021 NEW	p. 318	100x70 h3 71 4107 0021 NEW	p. 318
			
80x80 h3 71 4088 0021 NEW	p. 318	90x70 h3 71 4097 0021 NEW	p. 318
			

165x80 h52 72 3901 0021 NEW	p. 319
	
176x91 h52 72 3902 0021 NEW	p. 319
	

**H3 140x80 h3 70 4148 0001**

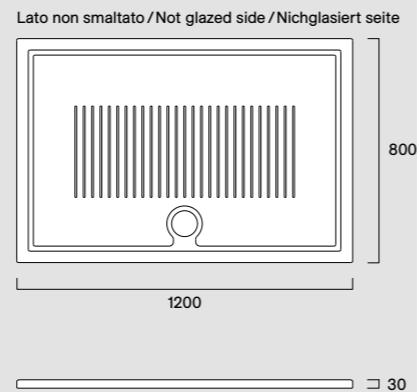
Ita Piatto doccia antibatterico con piano antiscivolo a rilievo.  
Installazione ad appoggio o filo pavimento.  
Eng Shower tray antibacterial with anti-slip pattern.  
Above floor-level or floor-level installation.  
Deu Duschwanne antibakteriell mit erhöhter, rutschfester  
Oberfläche. Installation aufliegend oder bodenbündig.

- Bianco lucido / Glossy / Glänzend

**H3 120x80 h3 70 4128 0001**

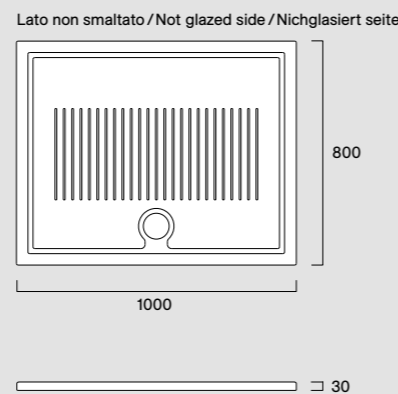
Ita Piatto doccia antibatterico con piano antiscivolo a rilievo.  
Installazione ad appoggio o filo pavimento.  
Eng Shower tray antibacterial with anti-slip pattern.  
Above floor-level or floor-level installation.  
Deu Duschwanne antibakteriell mit erhöhter, rutschfester  
Oberfläche. Installation aufliegend oder bodenbündig.

- Bianco lucido / Glossy / Glänzend

**H3 100x80 h3 70 4108 0001**

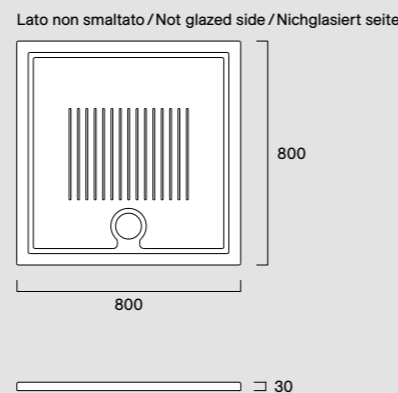
Ita Piatto doccia antibatterico con piano antiscivolo a rilievo.  
Installazione ad appoggio o filo pavimento.  
Eng Shower tray antibacterial with anti-slip pattern.  
Above floor-level or floor-level installation.  
Deu Duschwanne antibakteriell mit erhöhter, rutschfester  
Oberfläche. Installation aufliegend oder bodenbündig.

- Bianco lucido / Glossy / Glänzend

**H3 80x80 h3 70 4088 0001**

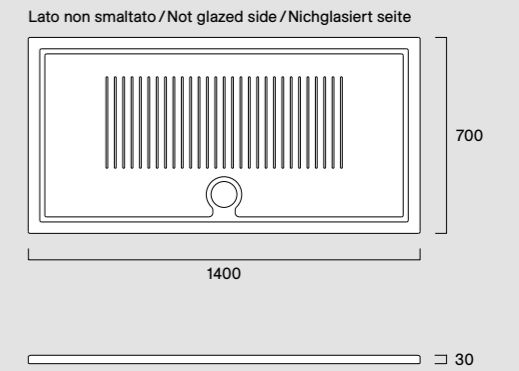
Ita Piatto doccia antibatterico con piano antiscivolo a rilievo.  
Installazione ad appoggio o filo pavimento.  
Eng Shower tray antibacterial with anti-slip pattern.  
Above floor-level or floor-level installation.  
Deu Duschwanne antibakteriell mit erhöhter, rutschfester  
Oberfläche. Installation aufliegend oder bodenbündig.

- Bianco lucido / Glossy / Glänzend

**H3 140x70 h3 70 4147 0001**

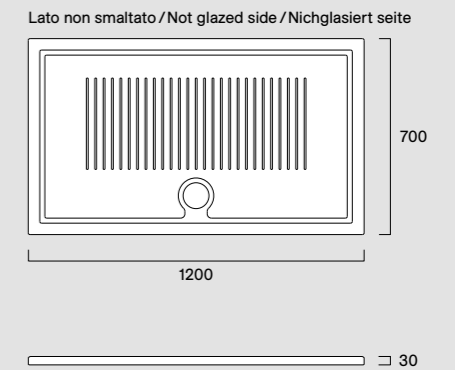
Ita Piatto doccia antibatterico con piano antiscivolo a rilievo.  
Installazione ad appoggio o filo pavimento.  
Eng Shower tray antibacterial with anti-slip pattern.  
Above floor-level or floor-level installation.  
Deu Duschwanne antibakteriell mit erhöhter, rutschfester  
Oberfläche. Installation aufliegend oder bodenbündig.

- Bianco lucido / Glossy / Glänzend

**H3 120x70 h3 70 4127 0001**

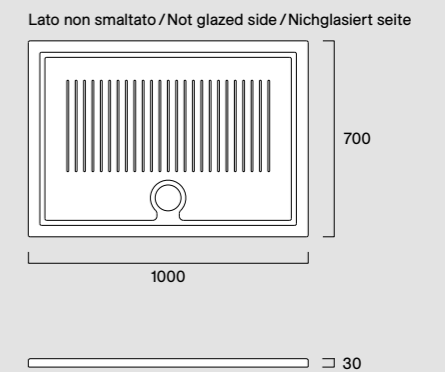
Ita Piatto doccia antibatterico con piano antiscivolo a rilievo.  
Installazione ad appoggio o filo pavimento.  
Eng Shower tray antibacterial with anti-slip pattern.  
Above floor-level or floor-level installation.  
Deu Duschwanne antibakteriell mit erhöhter, rutschfester  
Oberfläche. Installation aufliegend oder bodenbündig.

- Bianco lucido / Glossy / Glänzend

**H3 100x70 h3 70 4107 0001**

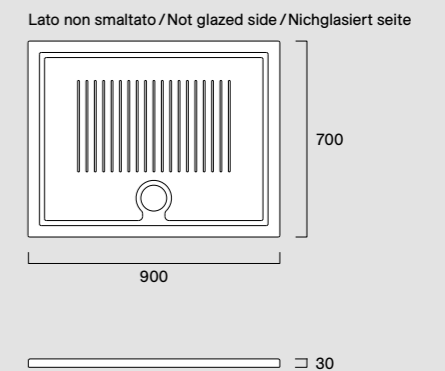
Ita Piatto doccia antibatterico con piano antiscivolo a rilievo.  
Installazione ad appoggio o filo pavimento.  
Eng Shower tray antibacterial with anti-slip pattern.  
Above floor-level or floor-level installation.  
Deu Duschwanne antibakteriell mit erhöhter, rutschfester  
Oberfläche. Installation aufliegend oder bodenbündig.

- Bianco lucido / Glossy / Glänzend

**H3 90x70 h3 70 4097 0001**

Ita Piatto doccia antibatterico con piano antiscivolo a rilievo.  
Installazione ad appoggio o filo pavimento.  
Eng Shower tray antibacterial with anti-slip pattern.  
Above floor-level or floor-level installation.  
Deu Duschwanne antibakteriell mit erhöhter, rutschfester  
Oberfläche. Installation aufliegend oder bodenbündig.

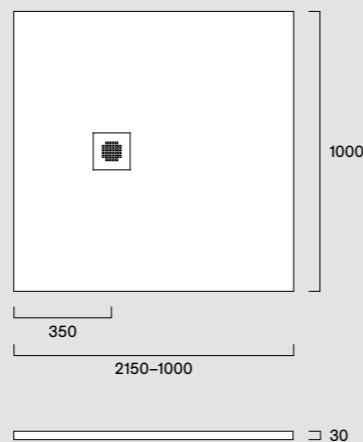
- Bianco lucido / Glossy / Glänzend



### H3 Solid 215—100x100 h3

**Ita** Piatto doccia antibatterico in materiale composito per installazione a filo pavimento. Piano con decoro antiscivolo a rilievo.  
**Eng** Shower tray antibacterial in composite material for floor-level installation. Decorated anti-slip.  
**Deu** Duschwanne antibakteriell aus Verbundmaterial für den bodEnleichen Einbau. Mit erhöhter, rutschfester Oberfläche.

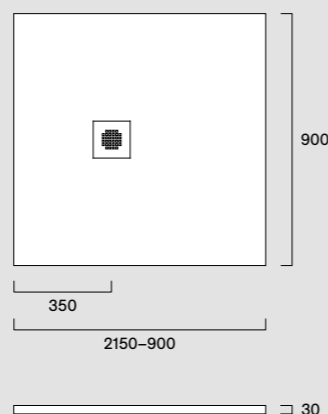
- Bianco satinato / satin
- Nero satinato / satin
- Cemento satinato / satin
- Acqua satinato / satin
- Sabbia satinato / satin
- Lino satinato / satin
- Seta satinato / satin
- Tortora satinato / satin



### H3 Solid 215—90x90 h3

**Ita** Piatto doccia antibatterico in materiale composito per installazione a filo pavimento. Piano con decoro antiscivolo a rilievo.  
**Eng** Shower tray antibacterial in composite material for floor-level installation. Decorated anti-slip.  
**Deu** Duschwanne antibakteriell aus Verbundmaterial für den bodEnleichen Einbau. Mit erhöhter, rutschfester Oberfläche.

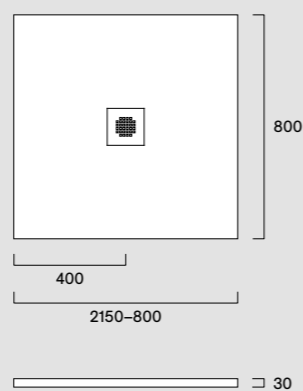
- Bianco satinato / satin
- Nero satinato / satin
- Cemento satinato / satin
- Acqua satinato / satin
- Sabbia satinato / satin
- Lino satinato / satin
- Seta satinato / satin
- Tortora satinato / satin



### H3 Solid 215—80x80 h3

**Ita** Piatto doccia antibatterico in materiale composito per installazione a filo pavimento. Piano con decoro antiscivolo a rilievo.  
**Eng** Shower tray antibacterial in composite material for floor-level installation. Decorated anti-slip.  
**Deu** Duschwanne antibakteriell aus Verbundmaterial für den bodEnleichen Einbau. Mit erhöhter, rutschfester Oberfläche.

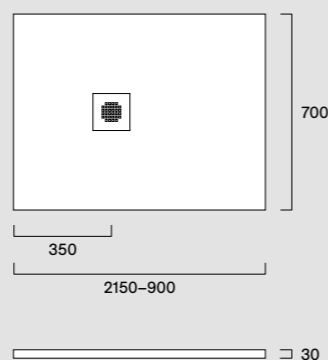
- Bianco satinato / satin
- Nero satinato / satin
- Cemento satinato / satin
- Acqua satinato / satin
- Sabbia satinato / satin
- Lino satinato / satin
- Seta satinato / satin
- Tortora satinato / satin



### H3 Solid 215—90x70 h3

**Ita** Piatto doccia antibatterico in materiale composito per installazione a filo pavimento. Piano con decoro antiscivolo a rilievo.  
**Eng** Shower tray antibacterial in composite material for floor-level installation. Decorated anti-slip.  
**Deu** Duschwanne antibakteriell aus Verbundmaterial für den bodEnleichen Einbau. Mit erhöhter, rutschfester Oberfläche.

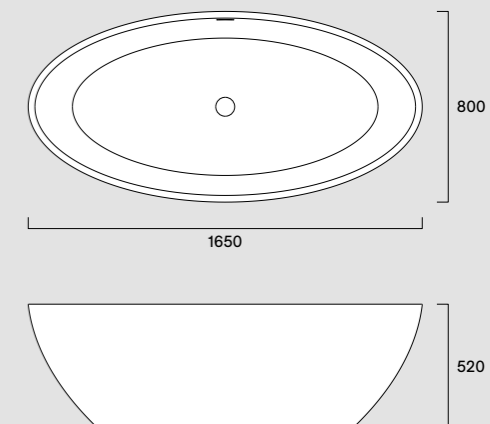
- Bianco satinato / satin
- Nero satinato / satin
- Cemento satinato / satin
- Acqua satinato / satin
- Sabbia satinato / satin
- Lino satinato / satin
- Seta satinato / satin
- Tortora satinato / satin



### Vasca / Bathtub / Badewanne 165x80 h52

**Ita** Vasca ellittica freestanding in materiale composito antibatterico, realizzata in un unico pezzo, con troppopieno, completa di piletta in finitura con movimento a scatto e sifone a filo pavimento.  
**Eng** Elliptical Freestanding bathtub in antibacterial composite material, made in a single piece with overflow. Same finish pop-up drain and floor-level siphon.  
**Deu** Elliptische, freistehende Badewanne aus antibakteriellem Verbundmaterial, aus einem Stück gefertigt, mit Überlauf, komplett mit einrastendem Ablauf und bodEnleichen Siphon.

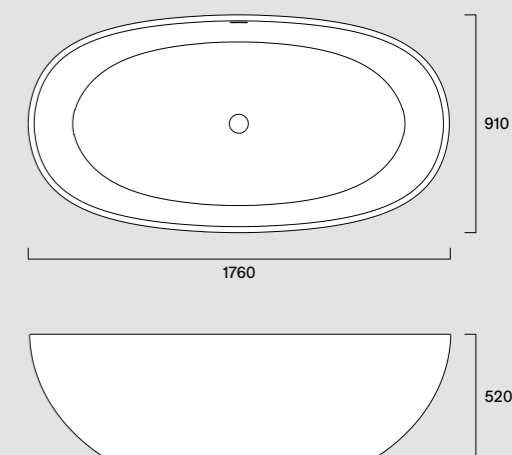
- Bianco satinato / satin
- Nero satinato / satin
- Cemento satinato / satin
- Acqua satinato / satin
- Sabbia satinato / satin
- Lino satinato / satin
- Seta satinato / satin
- Tortora satinato / satin



### Vasca / Bathtub / Badewanne 176x91 h52

**Ita** Vasca ellittica freestanding in materiale composito antibatterico, realizzata in un unico pezzo, con troppopieno, completa di piletta in finitura con movimento a scatto e sifone a filo pavimento.  
**Eng** Elliptical Freestanding bathtub in antibacterial composite material, made in a single piece with overflow. Same finish pop-up drain and floor-level siphon.  
**Deu** Elliptische, freistehende Badewanne aus antibakteriellem Verbundmaterial, aus einem Stück gefertigt, mit Überlauf, komplett mit einrastendem Ablauf und bodEnleichen Siphon.

- Bianco satinato / satin
- Nero satinato / satin
- Cemento satinato / satin
- Acqua satinato / satin
- Sabbia satinato / satin
- Lino satinato / satin
- Seta satinato / satin
- Tortora satinato / satin





Art direction and graphic design:  
Studio CCRZ  
GCI:  
Studio 9010: Zero, Premium, Green,  
Sfera, Alvea, Bianco, Nero, Cemento,  
Tortora, Sabbia, Seta, Acqua,  
Gold&Silver  
Catalano: Italy, Comfort, Lino  
Printed by:  
Intese Grafiche



Ceramica Catalano support  
Un global Sustainable Development Goals

Le immagini presenti in questo volume sono puramente indicative ed i prodotti possono subire lievi variazioni anche senza nessun preavviso, le tonalità di colore sono suscettibili di variazioni. I riferimenti colore mostrati, per effetto del tempo o del supporto di stampa, potrebbero non coincidere con le tonalità di colore dei prodotti ceramici finiti.

Die Abbildungen in diesem Band sind rein indikativ und die Produkte können ohne vorherige Ankündigung geringfügig variieren, die Farbtöne können sich ändern. Die gezeigten Farbreferenzen stimmen möglicherweise aufgrund der Witterung oder des Druckmediums nicht mit den Farbtönen der fertigen Keramikprodukte überein.

The images contained in this volume are for illustrative purposes only and products may be subject to slight variations without notice, the color tones may also vary. The colors shown, either due to the effects of time or the print medium, may not coincide exactly with the shade of color of the finished ceramic products.