

CATALISTINO 2024
CATALOGUE-PRICE LIST

GEROMIN

LAUNDRY BASIC

GRUPPO GEROMIN
VENEZIA 1945

Laundry Basic



Catalistino
Catalogue and price list

2024



Laundry Basic

- 08 **Lido**
- 20 **Round**
- 28 **Bijoux**
da interno - for indoor use
- 36 **Bijoux**
da esterno - for outdoor use
- 42 **Smart**
- 56 **Prima**
- 68 **Forte**
- 76 **Wall**
- 80 **Sottolavatoi**
Vanity Units
- 84 **Specchiere
Lampade**
mirrors, lights
- 88 **Mobili da cucina**
sottolavelli, lavelli
Kitchen Furniture
Vanity units, sinks
- 96 **Schede Tecniche**
Technical data sheets
- 102 **Condizioni generali**
General terms and conditions

“Da oltre 70 anni, Gruppo Geromin impiega materiali di pregio e tecnologie all'avanguardia per progettare e realizzare ambienti wellness e arredo bagno di qualità.”

“The Geromin Group has been using high-end materials and cutting-edge technology for more than 70 years, to design and create wellness areas and bathroom furniture.”



Geromin



Hafro | Sauna Vita



Hafro - Sanitari



“We bring a special kind of creativity to what we do, which comes from working as a team. We are all on board the same ship, sailing towards exciting new products, collections and designs. This is the spirit of the Geromin Group, and this is what brings us pleasure every day, as we create exceptional things.”



“Lavoriamo con quella speciale creatività che nasce dalla collaborazione, dal sentirsi tutti parte di un grande equipaggio in navigazione verso l'emozione di un nuovo prodotto, una nuova linea, un nuovo design. E' questo lo spirito che anima il nostro Gruppo, e che ogni giorno ci fa trovare il piacere delle cose fatte a regola d'arte.”



Un processo industriale solido, tecnologico ed efficace

Le aree operative di Gruppo Geromin si estendono su 20.000 mq, nei quali l'attenzione artigianale convive con sistemi produttivi e logistici all'avanguardia e a basso impatto ambientale. In questo modo garantiamo massima qualità ed efficienza a partire dalla produzione fino alla consegna. Dalla linea produttiva ai magazzini, l'utilizzo di macchinari 4.0 e il rispetto di elevati standard di efficienza consentono la massima precisione nella realizzazione di prodotti eccellenti, progettati e costruiti per durare nel tempo.

A solid, advanced and efficient industrial process

Gruppo Geromin's operational areas extend over 20,000 square metres, where craftsmanship coexists with cutting-edge production and logistics systems with low environmental impact. This ensures maximum quality and efficiency from manufacture to distribution. From the production line to our warehouses, the use of 4.0 machinery and high efficiency standards enable the highest precision in the creation of excellent products, designed and built to last.



Una rete distributiva estesa e consolidata

Grazie a un impegno costante e a continui investimenti nelle strategie commerciali, nella rete distributiva e in una puntuale assistenza al consumatore, il Gruppo ha consolidato la presenza dei propri prodotti nei mercati di tutto il mondo.

A widespread and consolidated network

Thanks to a constant commitment and continuous investments in commercial strategies, in the distribution network and in prompt customer assistance, the Group has strengthened the presence of its products in markets all over the world.



3 brand per un unico grande gruppo

— 3 brands for one great group

HAFRO

WELLNESS & SHOWER

Hafro parte dall'idea dell'acqua come elemento fondamentale della cura del corpo per realizzare vasche idromassaggio, minipiscine, hammam, generatori di vapore, box doccia multifunzione, sistemi doccia completi e sanitari in ceramica.

Hafro starts from the idea of water as a fundamental element for body care to create hydromassage tubs, mini-pools, hammams, steam generators, multifunction shower cubicles, complete shower systems and ceramic sanitary ware.

SAUNAVITA

SAUNA & HAMMAM

Attraverso la sapiente mescolanza di legni pregiati e finiture speciali, Saunavita crea saune e hammam dalle eccellenti prestazioni, nel rispetto dell'antica tradizione del benessere legata alla Sauna Finlandese e al Bagno Turco.

Thanks to the skillful blend of fine woods and special finishes, Saunavita creates saunas and hammams with excellent performance, in accordance with the long-standing tradition of well-being linked to the Finnish Sauna and the Turkish Bath.

GEROMIN

BATHROOM & LAUNDRY

Geromin è il marchio che interpreta l'arredo bagno e la lavanderia con soluzioni pratiche e materiali di qualità, dando vita a linee di prodotti versatili che rendono gli ambienti di servizio della casa sempre più funzionali.

Geromin is the brand that interprets bathroom furniture and laundry rooms with practical solutions and quality materials, creating versatile product lines that make more and more functional every service room of the house.

Lido.

Un arredo molto funzionale per la zona lavanderia: la vasca in ceramica bianca ha un bordo contenitivo che evita le fuoriuscite d'acqua durante l'uso.

A very functional piece of furniture for your laundry area: the white ceramic sink has a containing edge that prevents water leaking during use.





Lido | collection

Complementi per una lavanderia funzionale

Inserire una colonna o un pensile accanto allo specchio contenitore permette organizzare al meglio lo spazio della lavanderia.

Furnishings for a functional laundry room
Adding a column or wall unit next to the mirror allows for better organisation of the laundry space.

Lido | collection

Il bordo della vasca leggermente in rilievo evita la fuoriuscita di schizzi d'acqua.

The slightly raised basin rim prevents any spillage of water.



Il lavabo diventa lavatoio



Lido | collection

La vasca può essere dotata di tavoletta per lavare e strizzare i panni con la massima praticità. L'asse è disponibile in due finiture: Geacryl Bianco o Pino di Svezia.

The washbasin becomes laundry sink

The laundry sink can be equipped with a washboard for washing and wringing clothes with maximum practicality. The washboard is available in two finishes: White Geacryl or Swedish Pinewood.





Lido | collection

Spazi intelligenti

Gli specchi contenitori sono dei complementi pensati per sfruttare al meglio lo spazio della lavanderia.

Clever laundry spaces

Storage mirrors are complements designed to optimise the space of the laundry room.



Lido | collection

La praticità prima di tutto

Il fondo è rivestito in alluminio: una pratica soluzione salvagoccia, facile da pulire.

Practicality first of all

The bottom can be coated with aluminium: a practical solution, easy to clean.



Lido | collection

I dettagli fanno la differenza: gli specchi contenitori sono disponibili anche nella versione con una o due ante. La maniglia verticale in alluminio è sottile, minimale e agevole.

Details make the difference: storage mirrors are also available with one or two doors. The vertical aluminium handle is slim and practical.



CARATTERISTICHE MODELLO

Features



DIMENSIONI

Size
51,5x61x92 H
51,5x76x92 H

COLORI DISPONIBILI

Bianco Lucido
Colours Available
Glossy White

ANTE Laminato bianco lucido
Doors Glossy white laminate

STRUTTURA Pannelli in conglomerato ecologico di legno (melaminico bianco)
Structure Ecological wood conglomerate panels (white melamine)

MANIGLIA Alluminio
Handle Aluminium

PIEDINI Finitura alluminio, H 10 cm regolabili
Feet Aluminium finish H 10 adjustable

VASCA Vasca Lido in ceramica bianca con troppopieno integrato e foro miscelatore. Profondità interna della vasca 23 cm.
Sink White ceramic Lido sink with built-in drain plug and mixer hole. Sink internal depth 23 cm.



Scocca / Body	Frontali / Front	Vasca / Sink
Melaminico Bianco Opaco Matt White melamine	Laminato Bianco Lucido Glossy White Laminate	Ceramica Bianca White Ceramic

Basi con lavatoio H. 92 cm

Base units with sink H. 92 cm

Elemento Item	Descrizione Description	Prof. Depth cm	Larg. Width cm	Codice Code	EURO
	Base con lavatoio in ceramica completo di fondo alluminio e piedini H 10 cm regolabili Base unit with ceramic sink equipped with aluminium bottom and H 10 cm adjustable feet	51,5	61	7005LIDO	
	Base con lavatoio in ceramica completo di fondo alluminio e piedini H 10 cm regolabili Base unit with ceramic sink equipped with aluminium bottom and H 10 cm adjustable feet	51,5	76	7007LIDO	

Mezze colonne H. 90 cm

Half columns H. 90 cm

Elemento Item	Descrizione Description	Prof. Depth cm	Larg. Width cm	Codice Code	EURO
	Pensile con anta battente (dx o sx) con 1 ripiano in vetro Wall unit with hinged door (RH or LH) with 1 glass shelf Specificare verso apertura anta DX-SX Specify door swing direction RH/LH	36,5	35	LDM35	

versione dx
RH version

Colonne H. 160 cm

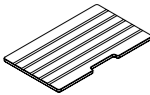
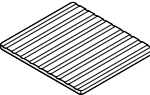
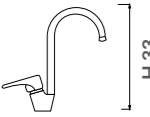


Column units H. 160 cm

Elemento Item	Descrizione Description	Prof. Depth cm	Larg. Width cm	Codice Code	EURO
	Colonna con 2 ante (dx o sx) con 2 ripiani in vetro e 1 ripiano fisso Column unit with 2 hinged doors (RH or LH) with 2 glass shelves and 1 fixed shelf Specificare verso apertura anta DX-SX Specify door swing direction RH/LH	36,5	35	LDC35	

versione dx
RH version

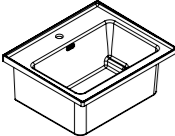
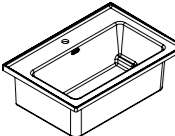
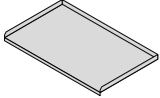

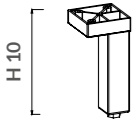
Accessori

Accessories

Elemento Item	Descrizione Description	Prof. Depth cm	Larg. Width cm	Codice Code	EURO
	Asse in geacryl Geacryl washboard	28	47	AA65	
	Asse in pino di Svezia per lavatoio Swedish pinewood washboard for washbasin	35	52	AL65B	
		28	63	AL75	
	Miscelatore monocomando per lavello colore cromo Single-lever mixer in chrome colour			RLC	
	Scarichi (sifone) a 1 via con attacco lavatrice Drain (siphon) 1-way with washing machine connection			SSL	
	Piletta Pop - up Ø 4,5 cm Pop-up drain plug - Ø 4,5 cm			PFP	

Ricambi

Spare parts

Elemento Item	Descrizione Description	Prof. Depth cm	Larg. Width cm	Codice Code	EURO
	Vasca Lido in ceramica bianca con troppopieno integrato e foro miscelatore. Profondità interna della vasca 23 cm. White ceramic Lido sink with built-in drain plug and mixer hole. Sink internal depth 23 cm.	51,5	61	VL65	
	Vasca Lido in ceramica bianca con troppopieno integrato e foro miscelatore. Profondità interna della vasca 23 cm. White ceramic Lido sink with built-in drain plug and mixer hole. Sink internal depth 23 cm.	51,5	76	VL75	
	VASSOIO IN ALLUMINIO per lavatoio 1 vasca Aluminium tray for 1 sink	50	60	VA65	
		50	75	VA75	
	Maniglia verticale in alluminio lucido al pezzo Vertical handle in polished aluminium - per piece	2	18	MLB001	
	Piedino H.10 in abs finitura alluminio (confezione 4 pezzi) H.10 feet in abs - aluminium finish (four-piece pack)			00PH10C4	



Round.

Il pregio del lavatoio da interno con vasca in Mineraltek, la funzionalità delle dimensioni e il design raffinato della base ad angoli arrotondati fanno di Round un esempio di praticità molto elegante.

The value of the indoor sink with Mineraltek basin, the functionality of the dimensions and the refined design of the base with rounded corners make Round an example of elegant practicality.





Cestone estraibile, disponibile per Round 2 ante
Pull-out basket, available for Round with two doors

60x50 - 60x60 - 75x60 cm

Round | collection

La semplicità geometrica degli elementi crea un ambiente pratico, ordinato e leggero nello stile universale del total white.

The geometric simplicity of the elements creates a practical, organized and light environment in the universal style of total white.



CARATTERISTICHE MODELLO

Features



DIMENSIONI

Size
75x60x72 H
60x60x72 H
60x50x72 H

COLORI DISPONIBILI

Bianco Lucido
Colours Available
Glossy White

ANTE E FRONTALE CESTONE Realizzate in MDF rivestite PVC sp.18 mm
Drawers and front of the basket Made of PVC-coated MDF 18 mm thick

STRUTTURA Realizzata in MDF rivestita PVC sp.18 mm, finitura bianco lucido
Structure Made of PVC-coated MDF 18 mm thick, glossy white finish

CESTONE Cassetto con sponde metallo, guida estrazione totale e chiusura ammortizzata
Basket Drawer with metal runners, full extension slides and soft close

MANIGLIA in alluminio (Brill per basi misure 60x50, 60x60, 75x60)
Handle Aluminium (Brill for base units measuring 60x50, 60x60, 75x60)

PIEDINI H 15 cm regolabili - Optional per i modelli 60x50 - 60x60 - 75x60
Feet H 15 cm adjustable feet - Optional for models 60x50 - 60x60 - 75x60

TOP E VASCA Fornito di serie con piletta Pop - Up, troppopieno e sifone senza foro miscelatore
Countertop and sink Equipped with standard pop-up drain plug, overflow, and siphon mixer without hole



Top con vasca integrata in Mineraltek Bianco lucido.
Countertop with built-in glossy white Mineraltek sink

Scocca / Body	Frontali / Front	Vasca / Sink
PVC Bianco lucido White glossy PVC	PVC Bianco lucido White glossy PVC	Mineraltek Bianco Lucido White glossy Mineraltek

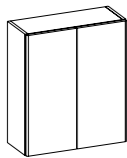
Basi con lavatoio H. 72 cm

Base units with sink H. 72 cm

Elemento Item	Descrizione Description	Prof. Depth cm	Larg. Width cm	Codice Code	EURO
	Base con 2 ante e lavatoio in Mineraltek, completa di sifone, piletta pop-up, troppopieno e maniglia in alluminio. N.B. per cestello porta biancheria vedi accessori pag.26. Base unit with 2 doors and Mineraltek sink equipped with siphon, pop-up drain plug, overflow and aluminium handle. Note: for laundry basket, see accessories on page 26.	50	60	RA65	
		60	60	RA66	
	Base con cassetto su guide e lavatoio in Mineraltek, completa di sifone, piletta pop-up, troppopieno e maniglia in alluminio. Base unit with drawer on guides and Mineraltek sink equipped with siphon, pop-up drain plug, overflow and aluminium handle.	50	60	RN65	
		60	60	RN66	
	Base 2 ante (50+25) con lavatoio in Mineraltek, completa di sifone, piletta pop-up, troppopieno, maniglia in alluminio e mensola in vetro su fianco L. 12 x P. 40. Disponibile con cesto. N.B. per cestello porta biancheria vedi accessori pag.26 Base unit with two doors (50+25) with Mineraltek sink equipped with siphon, pop-up drain plug, overflow, aluminium handle and glass shelf on the side L.12 x D.40. Available with basket. Note: for laundry basket see accessories on page 26.	60	75	RN76	

Pensili H. 70 cm

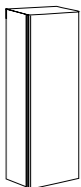
Wall cabinets H. 70 cm

Elemento Item	Descrizione Description	Prof. Depth cm	Larg. Width cm	Codice Code	EURO
	Pensile con 2 ante battenti con 1 ripiano interno da 18 mm Wall cabinet with 2 hinged doors with 1x18 mm shelf	25	60	PRN60	

Colonne H. 163 cm


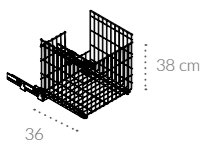
Column units H. 163 cm

Laccato
bianco lucido
Glossy white
lacquer

Elemento Item	Descrizione Description	Prof. Depth cm	Larg. Width cm	Codice Code	EURO
	Colonna anta intera (dx-sx) con 2 ripiani cristallo + 1 Fisso centrale Column with one door (RH-LH) with 2 glass shelves + 1 fixed central shelf	30	50	CR351	
	Specificare verso apertura anta DX-SX Specify door swing direction RH/LH	45	50	CR451	

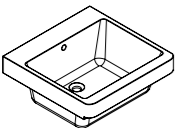

Accessori

Accessories

Elemento Item	Descrizione Description	Prof. Depth cm	Larg. Width cm	Codice Code	EURO
	OPTIONAL Piedini cromati (solo Round) H 15 cm (4 pz) Regolabili in altezza OPTIONAL Chrome feet (Round only) H 15 cm (4 pcs) Height adjustable			PR	
	Cestello portabiancheria con carrello (36x36 h. 38) con scanco sifone (solo su 60x50 - 60x60 e 75x60 ad ante) Laundry basket with trolley (36x36 h. 38) with recess for siphon (only on 60x50 - 60x60 e 75x60 with doors)			CC	

Ricambi

Spare parts

Elemento Item	Descrizione Description	Prof. Depth cm	Larg. Width cm	Codice Code	EURO
	Vasca in Mineraltek completa di piletta pop-up (Ø 4,5 cm), troppopieno e sifone. Senza foro miscelatore. Mineraltek sink equipped with pop-up drain plug (Ø 4,5 cm), overflow and siphon. Without mixer hole.	50	60	RNVA65	
		60	60	RNVA66	
			75	RNVA76	
	Piletta Pop - up Ø 4,5 cm Pop-up drain plug - Ø 4,5 cm			PFP	



Bijoux.

Lavatoi da interno
con vasca in ceramica,
dalle forme sagomate
per una moderna
eleganza.

Indoor washbasins with ceramic sink with elegant and modern shapes.



Bijoux | collection

Il lavatoio con rubinetto laterale offre il massimo della praticità anche nella forma compatta del monoblocco. L'originalità della maniglia decora l'anta con un tocco di moderna eleganza.

The sink with side tap offers maximum practicality also in the compact shape of the single unit. The original design of the handle decorates the door with a touch of modern elegance.



CARATTERISTICHE MODELLO

Features



DIMENSIONI

Size
60,5x60x90 H
60,5x50x90 H

COLORI DISPONIBILI

Bianco lucido
Colours Available
White laminate

ANTE Laminato bianco lucido
Doors Glossy white laminate

STRUTTURA Pannelli in conglomerato ecologico di legno (melaminico bianco)
Structure Ecological wood conglomerate panels (white melamine)

MANIGLIA In ABS Grigio
Handle In Grey ABS

PIEDINI Finitura alluminio, H 10 cm regolabili
Feet Aluminium finish H 10 adjustable

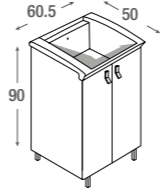
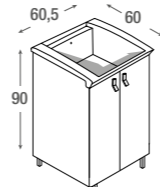
VASCA Vasca Bijoux in ceramica bianca senza foro miscelatore.
Sink White ceramic bijoux sink without mixer hole.



Scocca / Body	Frontali / Front	Vasca / Sink
Melaminico Bianco Opaco Matt White melamine	Laminato Bianco Lucido Glossy White Laminate	Ceramica Bianca White Ceramic




Basi con lavatoio H. 90 cm

Base units with sink H. 90 cm

Elemento Item	Descrizione Description	Prof. Depth cm	Larg. Width cm	Codice Code	EURO
	Base con lavatoio 60x50 con fondo in alluminio, vasca in ceramica + piedini H 10 cm regolabili Base with 60x50 washbasin with aluminium bottom, ceramic sink + 10 cm adjustable feet	50	60,5	PC65BIJOUX1	
	Base con lavatoio 60x60 con fondo in alluminio, vasca in ceramica + piedini H 10 cm regolabili Base with 60x60 washbasin with aluminium bottom, ceramic sink + 10 cm adjustable feet	60	60,5	PC66BIJOUX1	

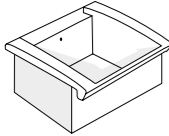
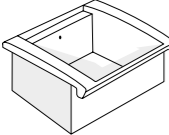
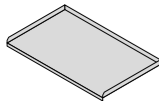

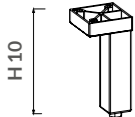
Accessori

Accessories

Elemento Item	Descrizione Description	Prof. Depth cm	Larg. Width cm	Codice Code	EURO
	Miscelatore monocomando per lavello colore cromo Single-lever mixer in chrome colour			RLC	
	Scarichi (sifone) a 1 via con attacco lavatrice Drain (siphon) 1-way with washing machine connection			SSL	
	Piletta Pop - up Ø 6 cm (solo Bijoux) Pop-up drain plug - Ø 6 cm (only Bijoux)			PTA	

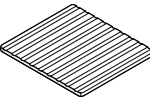
Ricambi

Spare Parts

Elemento Item	Descrizione Description	Prof. Depth cm	Larg. Width cm	Codice Code	EURO
	Vasca 60x50 in ceramica senza accessori; misure interne vasca L.48 x P.28 x H.29 (non forata, con diaframma DX o SX)	50	60	V65B	
Possibilità foro miscelatore dx/ sx su richiesta Possibility of RH/LH mixer hole on request	60x50 ceramic sink without accessories; inner sink dimensions L. 48 x D. 28 x H. 29 (not drilled, with diaphragm RH or LH)				
	Vasca 60x60 in ceramica senza accessori; misure interne vasca L.48 x P.36 x H.32 (non forata, con diaframma DX o SX)	60	60,5	V66B	
Possibilità foro miscelatore dx/ sx su richiesta Possibility of RH/LH mixer hole on request	60x60 ceramic sink without accessories; inner sink dimensions L. 48 x D. 36 x H. 32 (not drilled, with diaphragm RH or LH)				
	Vassoio in alluminio per lavatoio 60 x 50 e 60 x 60	60	50	VA65B	
	Aluminium tray for 60x50 and 60x60 sink	60	60	VA66B	
	Maniglia colore grigio (Smart + Bijoux)			PK	
	Handle grey (Smart + Bijoux)				
	Piedino H.10 in abs finitura alluminio (confezione 4 pezzi)			00PH10C4	
H10	H.10 feet in abs - aluminium finish (four-piece pack)				

Accessori

Accessories

Elemento Item	Descrizione Description	Prof. Depth cm	Larg. Width cm	Codice Code	EURO
	Asse in pino di Svezia per lavatoio	35	52	AL65B	
	Swedish pinewood washboard for washbasin	41	52	AL66B	



Bijoux. CERAMICA

Lavatoi da esterno
con vasca in
ceramica,
pensati per
i più diversi ambienti
di servizio della casa.

CERAMIC for outdoor use

Outdoor washbasins with ceramic sink,
designed for every utility room of the house.



CARATTERISTICHE MODELLO

Features



DIMENSIONI

Size
60,5x60x90 H
60,5x50x90 H

COLORI DISPONIBILI

Bianco Lucido
Colours Available
Glossy White

ANTE E STRUTTURA Telaio in alluminio verniciato bianco lucido e interno HPL bianco lucido
Drawers and structure Glossy white painted aluminium frame and glossy white HPL interior

MANIGLIA In ABS Bianco
Handle In White ABS


PIEDINI Finitura bianco, H 1 cm regolabili
Feet White adjustable H 1 cm feet

VASCA senza foro miscelatore
Sink Sink without mixer hole

Vasca profondità 50 cm
Sink depth 50 cm



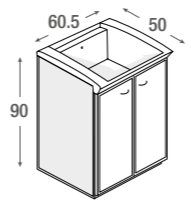
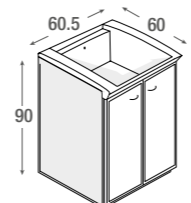
Vasca profondità 60 cm
Sink depth 60 cm



Scocca / Body	Frontali / Front	Vasca / Sink
HPL Bianco Lucido Glossy White HPL	HPL Bianco Lucido Glossy White HPL	Ceramica Bianca White Ceramic



Basi con lavatoio H. 90 cm

Base units with sink H. 90 cm

Elemento Item	Descrizione Description	Prof. Depth cm	Larg. Width cm	Codice Code	EURO
	Base con lavatoio 60x50 con vasca in ceramica + piedini H 1 cm regolabili di colore bianco Base unit with 60x50 washbasin with ceramic sink + H 1 cm white adjustable feet	50	60,5	C65BIJOUXF1	
	Base con lavatoio 60x60 con vasca in ceramica + piedini H 1 cm regolabili di colore bianco Base unit with 60x60 wash tub with ceramic sink + H 1 cm white adjustable feet	60	60,5	C66BIJOUXF1	

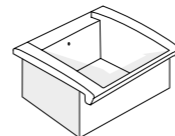
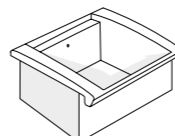

Accessori

Accessories

Elemento Item	Descrizione Description	Prof. Depth cm	Larg. Width cm	Codice Code	EURO
	Scarichi (sifone) a 1 via con attacco lavatrice Drain (siphon) 1-way with washing machine connection			SSL	
	Piletta Pop - up Ø 6 cm (solo Bijoux) Pop-up drain plug - Ø 6 cm (only Bijoux)			PTA	

Ricambi

Spare Parts

Elemento Item	Descrizione Description	Prof. Depth cm	Larg. Width cm	Codice Code	EURO
 Possibilità foro miscelatore dx/sx su richiesta Possibility of RH/LH mixer hole on request	Vasca 60x50 in ceramica senza accessori; misure interne vasca L.48 x P.28 x H.29 (non forata, con diaframma) 60x50 ceramic sink without accessories; inner sink dimensions L. 48 x D. 28 x H. 29 (not drilled, with diaphragm)	50	60	V65B	
 Possibilità foro miscelatore dx/sx su richiesta Possibility of RH/LH mixer hole on request	Vasca 60x60 in ceramica senza accessori; misure interne vasca L.48 x P.36 x H.32 (non forata, con diaframma) 60x60 ceramic sink without accessories; inner sink dimensions L. 48 x D. 36 x H. 32 (not drilled, with diaphragm)	60	60,5	V66B	
	Maniglia colore bianco (interasse 64 mm) White handle (centre distance 64 mm)			M	

Bijoux | collection

Il lavatoio con rubinetto laterale offre il massimo della funzionalità anche nella versione compatta del monoblocco.

The washbasin with side tap offers maximum practicality even in the compact version of the monobloc.



Smart.

**Il lavatoio
da interno con
vasca in acrilico
estremamente
resistente agli urti
e agli sbalzi termici.**

The indoor washbasin with an acrylic sink highly resistant to shocks and temperature changes.





Smart | collection

La doppia vasca del lavabo da 78x60 cm è una soluzione pratica per poter svolgere diverse operazioni contemporaneamente, come ad esempio le attività di lavaggio e sciacquo.

The double sink of the 78x60 cm washbasin is a practical solution for multiple activities, such as washing and rinsing.





Smart | collection

Il mobile porta lavatoio è dotato di un cesto portabiancheria estraibile che permette di organizzare al meglio il locale lavanderia.

The wash basin cabinet is equipped with a removable laundry basket that allows you to better organize the laundry room.





Smart | collection

Il cesto portabiancheria estraibile, l'asse per il lavaggio a mano e il piano porta oggetti in legno rendono il modulo estremamente pratico e funzionale.

The removable laundry basket, the washboard for manual washing and the wooden shelf make the module extremely practical and functional.



CARATTERISTICHE MODELLO

Features



DIMENSIONI

Size
 110x60x92,5 H (dx / sx)
 78x60x92,5 H (2 vasche)
 78x60x92,5 H (1 vasca)
 60x60x92,5 H
 75x50x92,5 H
 60x50x92,5 H
 50x50x92,5 H
 45x50x92,5 H
 50x45x92,5 H

COLORI DISPONIBILI

Bianco Lucido
 Colours Available
 Glossy White

ANTE Laminato bianco lucido

Doors Glossy white laminate

STRUTTURA Pannelli in conglomerato ecologico di legno (melaminico bianco)

Structure Ecological wood conglomerate panels (white melamine)

MANIGLIA In ABS Grigio

Handle In Grey ABS

PIEDINI ABS Finitura alluminio, H 10 cm regolabili + finitura bianco H 1 cm regolabili per 110

ABS Feet Aluminium finish, H 10 cm adjustable + white finish H 1 cm adjustable for L. 110

VASCA IN ACRILICO BIANCO LUCIDO Completa di asse in legno pino di Svezia, piletta, sifone, troppopieno e griglia portasapone in pino di Svezia. Senza foro miscelatore.

Acrylic glossy white sink Equipped with Swedish pine washboard, drain plug, siphon, overflow and soap holder. Without mixer hole.



Vasca Smart in acrilico bianco lucido

Glossy white acrylic Smart sink

Scocca / Body	Frontali / Front	Vasca / Sink
Melaminico Bianco Opaco Matt White melamine	Laminato Bianco Lucido Glossy White Laminate	Acrilico Bianco White Acrylic

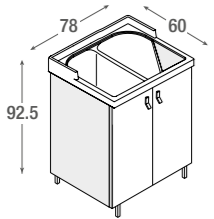
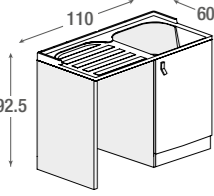
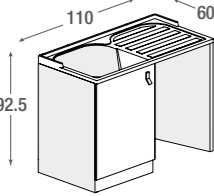
Basi con lavatoio H. 92,5 cm

Base units with sink H. 92,5 cm

Elemento Item	Descrizione Description	Prof. Depth cm	Larg. Width cm	Codice Code	EURO
 DX / RH	Base con lavatoio completo di asse in legno, sifone, piletta con troppopieno, griglia portasapone, fondo in alluminio e piedini H 10 regolabili. Sx solo su richiesta. Base unit with sink equipped with wooden board, siphon, drain plug with overflow, soap holder, aluminium bottom, and feet H 10 adjustable feet, lh only on request	50	45	7006SMARTL	
				7006SMARTCL con cesto /with basket	
 DX / RH	Base con lavatoio completo di asse in legno, sifone, piletta con troppopieno, griglia portasapone, fondo in alluminio e piedini H 10 regolabili. Sx solo su richiesta. Base unit with sink equipped with wooden board, siphon, drain plug with overflow, soap holder, aluminium bottom, and feet H 10 adjustable feet, lh only on request	50	50	7045SMARTL	
				7045SMARTCL con cesto /with basket	
				7050SMARTL	
				7050SMARTCL con cesto /with basket	
 DX / RH	Base con lavatoio completo di asse in legno, sifone, piletta con troppopieno, griglia portasapone, fondo in alluminio e piedini. H 10 regolabili. Base unit with sink equipped with wooden board, siphon, drain plug with overflow, soap holder, aluminium bottom, and feet H 10 adjustable feet.	50	60	7005SMARTL	
				7005SMARTCL con cesto /with basket	
				7075SMARTL	
				7075SMARTCL con cesto /with basket	
				7003SMARTL	
				7003SMARTCL con cesto /with basket	
				7008SMARTL	
				7008SMARTCL con cesto /with basket	


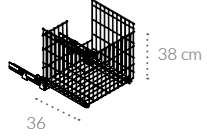
Basi con lavatoio H. 92,5 cm

Base units with sink H. 92,5 cm

Elemento Item	Descrizione Description	Prof. Depth cm	Larg. Width cm	Codice Code	EURO
	<p>Base con lavatoio 2 vasche completo di asse in legno, sifone, piletta con troppopieno, griglia portasapone, fondo in alluminio e piedini H 10 regolabili.</p> <p>Base unit with 2 sinks equipped with wooden board, siphon, drain plug with overflow, soap holder, aluminium bottom, and feet H 10 adjustable feet.</p>	60	78	7007SMARTL 7007SMARTCL con cesto /with basket	
	<p>Base con lavatoio completo di asse in legno, sifone, piletta con troppopieno, griglia portasapone e fondo in alluminio e piedini H 1 cm regolabili.</p> <p>Vano lavatrice L.61 x P.58 x H.87</p> <p>Base unit with sink equipped with wooden board, siphon, drain plug with overflow, soap holder and aluminium bottom and H 1 cm adjustable feet.</p> <p>Washing machine compartment L.61 x D.58 x H.87</p>	60	110	7009SMARTLS 7009SMARTCLS con cesto /with basket	
	<p>Base con lavatoio completo di asse in legno, sifone, piletta con troppopieno, griglia portasapone e fondo in alluminio e piedini H 1 cm regolabili.</p> <p>Vano lavatrice L.61 x P.58 x H.87.</p> <p>Base unit with sink equipped with wooden board, siphon, drain plug with overflow, soap holder and aluminium bottom and H 1 cm adjustable feet.</p> <p>Washing machine compartment L.61 x D.58 x H.87.</p>	60	110	7009SMARTLD 7009SMARTCLD con cesto /with basket	

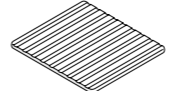
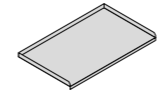

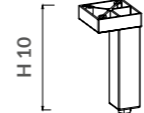
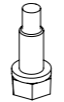


Accessori

Accessories

Elemento Item	Descrizione Description	Prof. Depth cm	Larg. Width cm	Codice Code	EURO
	<p>Miscelatore monocomando per lavello colore cromo</p> <p>Single-lever mixer in chrome colour</p>			RLC	
	<p>Cestello portabiancheria con carrello (36x36 h. 38) con scanso sifone (specificare per quale lavatoio).</p> <p>Laundry basket with trolley (36x36 h. 41) with recess for siphon (please specify the type of washbasin)</p>			CC	

Ricambi

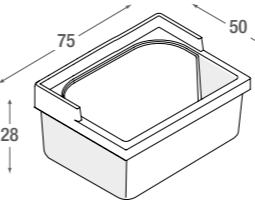
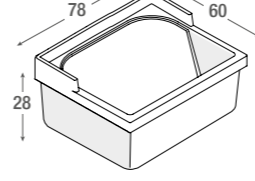
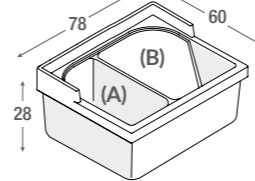
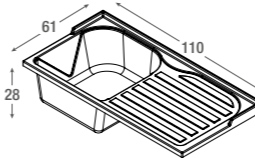
Spare parts

Elemento Item	Descrizione Description	Misure lavatoi Sink size		Codice Code	EURO
		Prof. Depth cm	Larg. Width cm		
	<p>ASSE IN PINO DI SVEZIA (con griglia p/sapone)</p> <p>Swedish pinewood washboard (with soap holder)</p> <p>* per lavatoio 2 vasche</p> <p>* for washbasin with 2 sinks</p>	50	45	NL45	
		45	50	AL50	
		50	50	NL50	
		50	60	NL65	
		60	60	NL66	
		50	75	NL75	
		60	78	NL781	
		60	78	NL782 *	
	<p>VASSOI IN ALLUMINIO</p> <p>Aluminium trays</p> <p>* per lavatoio 2 vasche</p> <p>for washbasin with 2 sinks</p>	50	45	VA45	
		45	50	VA50	
		50	50	VA55	
		50	60	VA65	
		60	60	VA66	
		50	75	VA75	
		60	78	VA781	
		60	78	VA782 *	
		60	110	VA110	
			<p>Maniglia colore grigio (Smart + Bijoux)</p> <p>Handle grey (Smart + Bijoux)</p>		
	<p>Piedino H.10 in abs finitura alluminio (confezione 4 pezzi)</p> <p>H.10 feet in abs - aluminium finish (four-piece pack)</p>			00PH10C4	
	<p>Piedino H 1 cm regolabile (min 8 mm - max 20 mm) per mobili a terra</p> <p>Feet H 1 cm adjustable (min 8 mm - max 20 mm) for ground furniture units</p>	1	1	00PH01C4	
	* Scarico a 1 via con attacco lavatrice			SSL	
	1-way drain with washing machine connection			SDL	
	° Scarico a 2 vie con attacco lavatrice			PTS	
	2-way drain with washing machine connection				

Ricambi vasche

Sink spare parts

Elemento Item	Descrizione Description	Misure interne vasca Inner sink dimensions	Codice Code	EURO
	Vasca in acrilico completa di griglietta portasapone, sifone e asse in pino di Svezia Acrylic sink equipped with soap holder, siphon and Swedish pinewood washboard	L 37 - P 41 - H 22 Peso 1,8 - Volume 0,07.	9900VN45	
	Vasca senza accessori. Sink without accessories.	L 37 - D 41 - H 22 Weight 1.8 - Volume 0.07.	VN45	
	Vasca in acrilico completa di griglietta portasapone, sifone e asse in pino di Svezia Acrylic sink equipped with soap holder, siphon and Swedish pinewood washboard	L 39 - P 41 - H 22 Peso 1,8 - Volume 0,07.	9900VN55	
	Vasca senza accessori. Sink without accessories.	L 39 - D 41 - H 22 Weight 1.8 - Volume 0.07.	VN55	
	Vasca in acrilico completa di griglietta portasapone, sifone e asse in pino di Svezia Acrylic sink equipped with soap holder, siphon and Swedish pinewood washboard	L 41 - P 37 - H 22 Peso 1,8 - Volume 0,07.	9900VN50	
	Vasca senza accessori. Sink without accessories.	L 41 - D 37 - H 22 Weight 1.8 - Volume 0.07.	VN50	
	Vasca in acrilico completa di griglietta portasapone, sifone e asse in pino di Svezia Acrylic sink equipped with soap holder, siphon and Swedish pinewood washboard	L 50 - P 41 - H 22 Peso 2,3 - Volume 0,08.	9900VN65	
	Vasca senza accessori. Sink without accessories.	L 50 - D 41 - H 22 Weight 2.3 - Volume 0.08.	VN65	
	Vasca in acrilico completa di griglietta portasapone, sifone e asse in pino di Svezia Acrylic sink equipped with soap holder, siphon and Swedish pinewood washboard	L 50 - P 51 - H 22 Peso 2,5 - Volume 0,10.	9900VN66	
	Vasca senza accessori. Sink without accessories.	L 50 - D 51 - H 22 Weight 2.5 - Volume 0.10.	VN66	

Elemento Item	Descrizione Description	Misure interne vasca Inner sink dimensions	Codice Code	EURO
	Vasca in acrilico completa di griglietta portasapone, sifone e asse in pino di Svezia Acrylic sink equipped with soap holder, siphon and Swedish pinewood washboard	L 64 - P 41 - H 22 Peso 2,6 - Volume 0,11.	9900VN75	
	Vasca senza accessori. Sink without accessories.	L 64 - D 41 - H 22 Weight 2.6 - Volume 0.11.	VN75	
	Vasca in acrilico completa di griglietta portasapone, sifone e asse in pino di Svezia. Acrylic sink equipped with soap holder, siphon and Swedish pinewood washboard.	L 68 - P 51 - H 22 Peso 3 - Volume 0,18	9900VN781	
	Vasca senza accessori. Sink without accessories.	L 68 - D 51 - H 22 Weight 3 - Volume 0.18	VN781	
	Vasca doppia in acrilico completa di griglietta portasapone, sifone e asse in pino di Svezia. Acrylic sink equipped with soap holder, siphon and Swedish pinewood washboard.	(A) L 29 - P 52 - H 20 Peso 1,8 - Volume 0,07 L 29 - D 52 - H20 Weight 1.8 - Volume 0.07	9900VN782	
	Vasca senza accessori. Sink without accessories.	(B) L 36 - P 51 - H 24 Peso 3 - Volume 0,18 L 29 - D 51 - H24 Weight 3 - Volume 0.18	VN782	
	Vasca in acrilico completa di griglietta portasapone, sifone e asse in pino di Svezia. Acrylic sink equipped with soap holder, siphon and Swedish pinewood washboard.	L 36 - P 52 - H 26 Peso 3,5 - Volume 0,25	Scivolo Sx LH draining board	9900VN110S
			Scivolo Dx RH draining board	9900VN110D
	Vasca senza accessori. Sink without accessories.	Scivolo Sx LH draining board	L 36 - D 52 - H 26 Weight 3.5 - Volume 0.25	VN110S
		Scivolo Dx RH draining board		VN110D

DX/RH

Prima.

**Mobili da
interno con
vasca in ABS
ad ante
squadrate in
finitura bianca
opaca.**

Indoor washbasins with ABS bathtub and square doors in matt white finish.





Prima | collection

Semplicità quotidiana

Lavatoio con mobile sottolavatoio. In dotazione: asse, sifone, piletta con troppopieno, griglia portasapone.

Everyday simplicity

Washbasin with vanity unit including washboard, soap holder, siphon and overflow drain.



CARATTERISTICHE MODELLO

Features



DIMENSIONI

Size
 1 vasca - 1 sink
 78x60x95,5 H
 60x60x95,5 H
 60x50x95,5 H
 45x50x95,5 H

1 vasca - 1 sink
 110x60x91 H (dx/sx)

COLORI DISPONIBILI

Bianco Opaco
 Colours Available
 Matt White

ANTE Realizzate in melaminico bianco opaco sp. 18 mm
 Doors Made of lacquered matt white MDF 18 mm thick

STRUTTURA Pannelli in conglomerato ecologico di legno (bianco opaco) idrorepellente V100 atossico, a basso contenuto di formaldeide.
 Structure Ecological wood conglomerate panels (matt white) water-repellent V100 non-toxic, low formaldehyde content.

MANIGLIA In ABS Bianco (interasse 64 mm)
 Handle In White ABS (centre distance 64 mm)

PIEDINI ABS Finitura alluminio, H 10 cm regolabili finitura bianca H 1 cm regolabili per Prima 110
 ABS Feet Aluminium finish H 10 cm adjustable, white finish H 1 cm adjustable for Prima H 110

Fondo con vassoio in alluminio
 Bottom with aluminium tray

VASCA ABS BIANCA Completa di asse in termoplastico, pileta, sifone, troppopieno e griglia portasapone. Senza foro miscelatore.
 Sink White ABS Equipped with thermoplastic washboard, drain plug, siphon, overflow and soap holder. Without mixer hole.



Vasca Prima in ABS bianco
 White ABS Prima sink

Disponibile con asse in termoplastico o legno pino di Svezia.
 Available with thermoplastic or Swedish pine washboard.

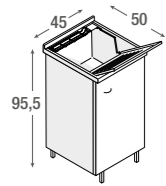
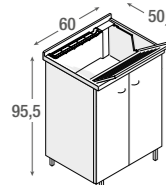
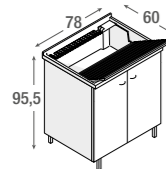
Scocca / Body	Frontali / Front	* Vasca / Sink
Melaminico Bianco Opaco Matt White melamine	Melaminico Bianco Opaco Matt White melamine	ABS stampato bianco White printed ABS

*
 Per lavatoi:
 45x50 - 60x50 - 60x60
 In acrilico bianco per lavatoi:
 78x60 - 110x60
 For sinks measuring 45x50 - 60x50 -
 60x60
 In white acrylic for sinks measuring
 78x60 - 110x60



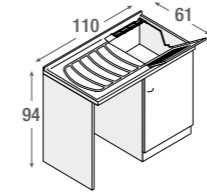
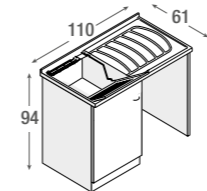
Basi con lavatoio H. 95,5 cm

Base units with sink H. 95,5 cm

Elemento Item	Descrizione Description	Prof. Depth cm	Larg. Width cm	Codice Code	EURO	
 <p>DX - RH Versione sx solo su richiesta Lx version only on request</p>	Base con lavatoio completo di asse e griglia portasapone in termoplastico, piedini H 10 cm regolabili e vassoio alluminio Base unit with washbasin complete and soap holder with thermoplastic washboard and H 10 cm adjustable feet and aluminium tray.	50	45	7006PRIMA		
	Base con lavatoio completo di asse e griglia portasapone in termoplastico + cesto CC, piedini H 10 cm regolabili e vassoio alluminio Base unit with washbasin complete and soap holder with thermoplastic washboard + basket CC and H 10 cm adjustable feet and aluminium.			7006PRIMAC		
	Base con lavatoio completo di asse e griglia portasapone in pino di Svezia, piedini H 10 cm regolabili e vassoio alluminio Base unit with washbasin complete and soap holder, with Swedish pinewood washboard and H 10 cm adjustable feet and aluminium tray.			7006PRIMAL		
	Base con lavatoio completo di asse e griglia portasapone in pino di Svezia + cesto CC, piedini H 10 cm regolabili e vassoio alluminio Base unit with washbasin complete and soap holder with Swedish pinewood washboard + basket CC, H 10 cm adjustable feet and aluminium tray.			7006PRIMAACL		
	Base con lavatoio completo di asse e griglia portasapone in termoplastico, piedini H 10 cm regolabili e vassoio alluminio Base unit with washbasin complete and soap holder with thermoplastic washboard, H 10 cm adjustable feet and aluminium tray.	50	60	7005PRIMA		
	Base con lavatoio completo di asse e griglia portasapone in termoplastico + cesto CC, piedini H 10 cm regolabili e vassoio alluminio Base unit with washboard complete and soap holder with thermoplastic washboard + basket CC, H 10 cm adjustable feet and aluminium tray.			7005PRIMAC		
	Base con lavatoio completo di asse in pino di Svezia e griglia portasapone, piedini H 10 cm regolabili e vassoio alluminio Base unit with washbasin complete with Swedish pinewood washboard and soap holder, H 10 cm adjustable feet and aluminium tray.			7005PRIMAL		
	Base con lavatoio completo di asse in pino di Svezia + cesto CC, griglia portasapone, piedini H 10 cm regolabili e vassoio alluminio Base unit with washbasin complete with Swedish pinewood washboard + basket CC, soap holder, H 10 cm adjustable feet and aluminium tray.	7005PRIMAACL	60	60	7003PRIMA	
	Base con lavatoio completo di asse in termoplastico, piedini H 10 cm regolabili, griglia portasapone e vassoio alluminio Base unit with washbasin complete with thermoplastic washboard, soap holder, H 10 cm adjustable feet and aluminium tray.	7003PRIMAC				
	Base con lavatoio completo di asse in pino di Svezia, piedini H 10 cm regolabili, griglia portasapone e vassoio alluminio Base unit with washbasin complete with Swedish pinewood washboard, soap holder, H 10 cm adjustable feet and aluminium tray.	7003PRIMAL				
Base con lavatoio completo di asse in pino di Svezia + cesto CC, piedini H 10 cm regolabili, griglia portasapone e vassoio alluminio Base unit with washbasin complete with Swedish pinewood washboard + basket CC, soap holder, H 10 cm adjustable feet and aluminium tray.	7003PRIMAACL					
	Base con lavatoio completo di asse in pino di Svezia, piedini H 10 cm regolabili, griglia portasapone e vassoio alluminio Base unit with washbasin complete with Swedish pinewood washboard, soap holder, H 10 cm adjustable feet and aluminium tray.	60	78	7008PRIMAL		
	Base con lavatoio completo di asse in pino di Svezia + cesto CC, piedini H 10 cm regolabili, griglia portasapone e vassoio alluminio Base unit with washbasin complete with Swedish pinewood washboard + basket CC, soap holder, H 10 cm adjustable feet and aluminium tray.			7008PRIMAACL		

Basi con lavatoio H. 95,5 cm

Base units with sink H. 95,5 cm

Elemento Item	Descrizione Description	Prof. Depth cm	Larg. Width cm	Codice Code	EURO
 <p>SX - LH Vano lavatrice L.61 x P.58 x H.87 Washing machine compt. L.61 x D.58 x H.87</p>	Base con lavatoio completo di asse in termoplastico, piedini H 1 cm regolabili, griglia portasapone e vassoio alluminio Base unit with washbasin complete with thermoplastic washboard, H 1 cm adjustable feet, soap holder and aluminium tray.	60	110	7009PRIMAS	
	Base con lavatoio completo di asse in termoplastico + cesto CC, piedini H 1 cm regolabili, griglia portasapone e vassoio alluminio Base unit with washbasin complete with thermoplastic washboard + basket CC, H 1 cm adjustable feet, soap holder and aluminium tray.			7009PRIMACS	
	Base con lavatoio completo di asse in pino di Svezia, piedini H 1 cm regolabili, griglia portasapone e vassoio alluminio Base unit with washbasin complete with Swedish pinewood washboard, H 1 cm adjustable feet, soap holder and aluminium tray.			7009PRIMALS	
	Base con lavatoio completo di asse in pino di Svezia + cesto CC, piedini H 1 cm regolabili, griglia portasapone e vassoio alluminio Base unit with washbasin complete with Swedish pinewood washboard, H 1 cm adjustable feet, soap holder and aluminium tray.			7009PRIMACLS	
 <p>DX - RH Vano lavatrice L.61 x P.58 x H.87 Washing machine compt. L.61 x D.58 x H.87</p>	Base con lavatoio completo di asse in termoplastico, piedini H 1 cm regolabili, griglia portasapone e vassoio alluminio Base unit with washboard complete with thermoplastic washboard, H 1 cm adjustable feet, soap holder and aluminium tray.	60	110	7009PRIMAD	
	Base con lavatoio completo di asse in termoplastico + cesto CC, piedini H 1 cm regolabili, griglia portasapone e vassoio alluminio Base unit with washbasin complete with thermoplastic washboard + basket CC, H 1 cm adjustable feet, soap holder and aluminium tray.			7009PRIMACD	
	Base con lavatoio completo di asse in pino di Svezia, piedini H 1 cm regolabili, griglia portasapone e vassoio alluminio Base unit with washbasin complete with Swedish pinewood washboard, H 1 cm adjustable feet, soap holder and aluminium tray.			7009PRIMALD	
	Base con lavatoio completo di asse in pino di Svezia + cesto CC, piedini H 1 cm regolabili, griglia portasapone e vassoio alluminio Base unit with washbasin complete with Swedish pinewood washboard + basket CC, H 1 cm adjustable feet, soap holder and aluminium tray.			7009PRIMACLD	

Ricambi vasche

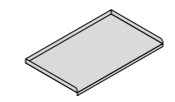

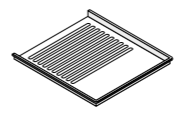
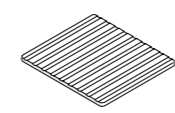
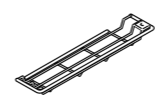

Sink spare parts

Elemento Item	Descrizione Description	Misure interne vasca Inner sink dimensions	Codice Code	EURO
	Vasca in ABS completa di griglia portasapone, sifone e asse in plastica. ABS sink equipped with soap holder, siphon and plastic washboard.	L 37 - P 42 - H 28 Peso 4 - Volume 0,10	9900V45	
	Vasca senza accessori. Sink without accessories.	L 37 - D 42 - H 28 Weight 4 - Volume 0.10	V45	
	Vasca in ABS completa di griglia portasapone, sifone e asse in plastica. ABS sink equipped with soap holder, siphon and plastic washboard.	L 51 - P 42 - H 28 Peso 4 - Volume 0,14	9900V65	
	Vasca senza accessori. Sink without accessories.	L 51 - D 42 - H 28 Weight 4 - Volume 0.14	V65	
	Vasca in ABS completa di griglia portasapone, sifone e asse in plastica. ABS sink equipped with soap holder, siphon and plastic washboard.	L 51 - P 52 - H 28 Peso 4 - Volume 0,16	9900V66	
	Vasca senza accessori. Sink without accessories.	L 51 - D 52 - H 28 Weight 4 - Volume 0.16	V66	
	Vasca in acrilico completa di griglia portasapone, sifone e asse in legno. Acrylic sink equipped with soap holder, siphon and wooden washboard.	L 72 - P 53 - H 25 Peso 5 - Volume 0,18	9900V781	
	Vasca senza accessori. Sink without accessories.	L 72 - D 53 - H 25 Weight 5 - Volume 0.18	V781	
	Vasca in acrilico completa di griglia portasapone, sifone e asse in plastica e scivolo DX o SX Acrylic sink equipped with soap holder, siphon and plastic washboard and draining board LH or RH	L 36 - P 52 - H 26 Peso 7 - Volume 0,25	9900V110S	
	Vasca senza accessori più scivolo DX o SX Sink without accessories + draining board LH or RH	L 36 - D 52 - H 26 Weight 7 - Volume 0.25	9900V110D	
			V110S	
			V110D	

DX - RH

Ricambi

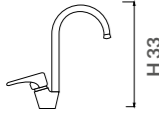

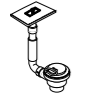
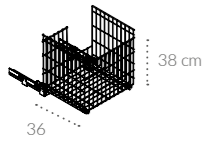
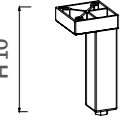
Spare parts

Elemento Item	Descrizione Description	Misure lavatoi Sink size		Codice Code	EURO
		Prof. Depth cm	Larg. Width cm		
	VASSOI IN ALLUMINIO per lavatoio 1 vasca. ALUMINIUM TRAYS for washbasin with 1 sink.	50	45	VA45	
		50	60	VA65	
		60	60	VA66	
		60	78	VA781	
		60	110	VA110	
	Maniglia colore bianco (interasse 64 mm) White handle (centre distance 64 mm)			M	
	ASSE IN TERMOPLASTICO per lavatoio. THERMOPLASTIC WASHBOARD for washbasin.	50	45	AP45	
		50	60	AP65	
		60	60	AP66	
		60	110	AP110	
	ASSE IN PINO DI SVEZIA per lavatoio 1 vasca. SWEDISH PINEWOOD WASHBOARD for wash with 1 sink.	50	45	AL45	
		50	60	AL65	
		60	60	AL66	
		60	78	AL781	
		60	110	AL110	
	GRIGLIA PORTASAPONE per lavatoio 1 vasca. SOAP HOLDER for washbasin with 1 sink.	50	45	GS45	
		50	60	GS65	
		60	60	GS66	
		60	110	GS110	
	GRIGLIA PORTASAPONE in metallo verniciato bianco. SOAP HOLDER in white painted metal.	60	78	GS781	

Prima

Accessori

Accessories

Elemento Item	Descrizione Description	Prof. Depth cm	Larg. Width cm	Codice Code	EURO
	Miscelatore monocomando per lavello colore cromo Single-lever mixer in chrome colour			RLC	
	Scarico con sifone a 1 via con attacco lavatrice. 1-way drain with siphon with washing machine connection.			SSL	
	piletta con troppopieno. drain plug with overflow.			PTL	
	Cestello portabiancheria con carrello (36x36 h. 38) con scanco sifone (specificare per quale lavatoio). Laundry basket with trolley (36x36 h. 41) with recess for siphon (please specify the type of washbasin)		38 cm	CC	
	Piedino H.10 in abs finitura alluminio (confezione 4 pezzi) H.10 feet in abs - aluminium finish (four-piece pack)			00PH10C4	



Forte.

**Mobili da
esterno con
vasca ABS
ideali per ogni
esigenza.**

Outdoor furniture with ABS sink suitable
for every need.



Forte | collection

I lavatoi della linea Forte, con la loro versatilità, conferiscono maggiore funzionalità anche alle aree esterne della casa. Pratici e resistenti, danno la possibilità di creare spazi tecnici funzionali.

The Forte washbasins, with their versatility, give greater functionality even to outside areas. Practical and resistant, they give the possibility to create functional technical spaces.





Forte | collection

Il lavatoio Forte è disponibile anche nella versione con vano porta lavatrice. Una pratica soluzione che permette di avere un piano di appoggio accanto alla zona lavabo.

The Forte washbasin is also available with washing machine compartment. A solution that provides a handy countertop next to the washbasin area.



CARATTERISTICHE MODELLO

Features



DIMENSIONI

Size
110x60x91 H (dx / sx)
78x60x91 H (1 vasca)
60x60x91 H
60x50x91 H
45x50x91 H

COLORI DISPONIBILI

Bianco Lucido
Colours Available
Glossy White

ANTE E STRUTTURA Telaio in alluminio verniciato bianco lucido e interno HPL bianco lucido
Doors and structure Glossy white painted aluminium frame and glossy white HPL interior

MANIGLIA In ABS Bianco (interasse 64 mm)
Handle In White ABS (centre distance 64 mm)

PIEDINI Finitura Bianco, H 1 cm regolabili
Feet H 1 cm white adjustable

VASCA ABS BIANCO Completa di asse in termoplastico, piletta, sifone, troppopieno e griglia portasapone in termoplastico.
Senza foro miscelatore.
Sink White ABS Equipped with thermoplastic washboard, drain plug, siphon, overflow and thermoplastic soap holder.
Without mixer hole.



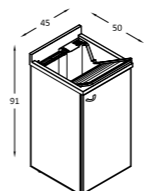
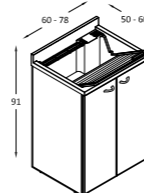
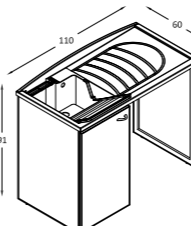
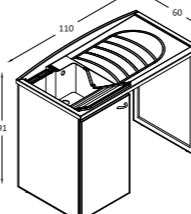
Vasca Forte in ABS bianco
White ABS Forte sink

Scocca / Body	Frontali / Front	* Vasca / Sink
HPL Bianco Lucido Glossy White HPL	HPL Bianco Lucido Glossy White HPL	ABS stampato bianco White printed ABS

*
Per lavatoi:
45x50 - 60x50 - 60x60
In acrilico bianco per lavatoi:
78x60 - 110x60
For sinks measuring 45x50 - 60x50 -
60x60
In white acrylic for sinks measuring
78x60 - 110x60

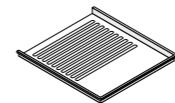

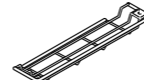


Basi con lavatoio H. 91 cm

Base units with sink H. 91 cm

Elemento Item	Descrizione Description	Prof. Depth cm	Larg. Width cm	Codice Code	EURO
 DX - RH Versione sx solo su richiesta Lx version only on request	Base con lavatoio completo di asse in termoplastico, sifone, piletta con troppopieno, griglia portasapone. Piedino H. 1 cm regolabile Base unit with thermoplastic board, siphon, drain plug with overflow, soap holder. H. 1 cm adjustable feet	50	45	7006FORTE	
	Base con lavatoio completo di asse in termoplastico, sifone, piletta con troppopieno, griglia portasapone. Piedino H. 1 cm regolabile Base unit with thermoplastic board, siphon, drain plug with overflow, soap holder. H. 1 cm adjustable feet	50	60	7005FORTE	
		60	60	7003FORTE	
	Base con lavatoio completo di asse in termoplastico, sifone, piletta con troppopieno, griglia portasapone. Vano lavatrice L.61 x P.58 x H.87 DX o SX Piedino H. 1 cm regolabile Base unit with thermoplastic board, siphon, drain plug with overflow, soap holder. Washing machine compartment L.61 x D.58 x H.87 RX or LH H. 1 cm adjustable feet	60	78	7008FORTEL solo asse in legno	
		60	110	7009FORTES	
 SX / LH		60	110	7009FORTED	

Ricambi

Spare Parts

Elemento Item	Descrizione Description	Prof. Depth cm	Larg. Width cm	Codice Code	EURO
	ASSE IN TERMOPLASTICO per lavatoio con 1 vasca. THERMOPLASTIC WASHBOARD for washbasin with 1 sink.	50	45	AP45	
		50	60	AP65	
		60	60	AP66	
		60	78	AL781 asse in legno / wooden board	
		60	110	AP110	
	Maniglia colore bianco (interasse 64 mm) White handle (centre distance 64 mm)			M	
	GRIGLIA PORTASAPONE Per lavatoio 1 vasca. SOAP HOLDER For washbasin with 1 sink.	50	45	GS45	
		50	60	GS65	
		60	60	GS66	
		60	110	GS110	
	GRIGLIA PORTASAPONE in metallo verniciato bianco SOAP HOLDER in white painted metal	60	78	GS781	
	Piedino H 1 cm regolabile (min 8 mm - max 20 mm) per mobili a terra Feet H 1 cm adjustable (min 8 mm - max 20 mm) for ground furniture units	1	1	00PH01C4	

Wall.

**Lavatoi da esterno
in acrilico che
non necessitano
di opere murarie
grazie al kit di
montaggio fornito.**

Acrylic outdoor sinks that do not require masonry works thanks to the installation kit provided.



CARATTERISTICHE MODELLO

Features

Si installano in pochi minuti, grazie al kit di montaggio fornito. Si possono collocare ovunque: in giardino, in terrazza, in garage. Non necessitano di opere murarie aggiuntive. WALL è la risposta più semplice e immediata alle tue esigenze per lo spazio aperto.

Wall is the new range of outdoor sinks, which, thanks to the provided assembly kit, can be rapidly installed anywhere: in the garden, on the balcony, in the garage. No extra building work is required. WALL is the easiest and most immediate answer to your outdoor needs.

VASCA Sink

Completa di asse in termoplastico, piletta, sifone, troppopieno, griglia portasapone in termoplastico e staffe di ancoraggio. Senza foro miscelatore. Equipped with thermoplastic washboard, drain plug, siphon, overflow, thermoplastic soap holder and anchoring brackets. Without mixer hole.

60 x 60



60 x 50



45 x 50

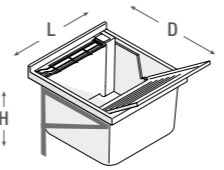
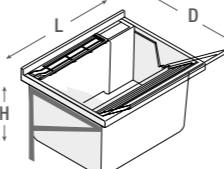
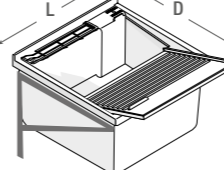


Vasca in ABS bianco
White ABS sink

Dimensioni	Caratteristiche	Size	Features
60x60	Colori disponibili	60x60	Colours available
60x50	Bianco lucido	60x50	Glossy white
45x50		45x50	

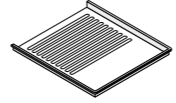

Vasche in termoplastico H. 35 cm

Thermoplastic sinks H. 35 cm

Elemento Item	Descrizione Description	Prof. Depth cm	Larg. Width cm	Codice Code	EURO
	Vasca c/accessori per fissaggio a parete. Completo di staffe di ancoraggio, asse in termoplastico, sifone, piletta con troppopieno, griglia portasapone. Sink with accessories for wall installation. Equipped with anchoring brackets, thermoplastic washboard, siphon, drain plug with overflow soap holder.	Vasca: - dimensioni esterne L.45 x P.50 x H.35 - dimensioni interne L.37 - P.42 - H.28 Sink: - external size L.45 x D.50 x H.35 - internal size L.37 - D.42 - H.35		V45M	
	Vasca c/accessori per fissaggio a parete. Completo di staffe di ancoraggio, asse in termoplastico, sifone, piletta con troppopieno, griglia portasapone. Sink with accessories for wall installation. Equipped with anchoring brackets, thermoplastic washboard, siphon, drain plug with overflow and soap holder.	Vasca: - dimensioni esterne L.60 x P.50 x H.35 - dimensioni interne L.51 - P.42 - H.28 Sink: - external size L.60 x D.50 x H.35 - internal size L.51 - D.42 - H.35		V65M	
	Vasca c/accessori per fissaggio a parete. Completo di staffe di ancoraggio, asse in termoplastico, sifone, piletta con troppopieno, griglia portasapone. Sink with accessories for wall installation. Equipped with anchoring brackets, thermoplastic washboard, siphon, drain plug with overflow and soap holder.	Vasca: - dimensioni esterne L.60 x P.60 x H.35 - dimensioni interne L.51 - P.52 - H.28 Sink: - external size L.60 x D.60 x H.35 - internal size L.51 - D.52 - H.35		V66M	

Ricambi

Spare Parts

Elemento Item	Descrizione Description	Prof. Depth cm	Larg. Width cm	Codice Code	EURO
	ASSE IN TERMOPLASTICO per lavatoio con 1 vasca. THERMOPLASTIC WASHBOARD for washbasin with 1 sink.	50	45	AP45	
		50	60	AP65	
		60	60	AP66	
		60	110	AP110	
	STAFFE ANCORAGGIO. Coppia staffe per l'ancoraggio al muro della vasca lavatoio. ANCHORING BRACKETS. Pair of brackets for anchoring the washbasin to the wall.			SAM	

Sottolavatoi per lavatoi in ceramica

**Una pratica
soluzione per la
zona lavanderia:
il mobile nasconde il
lavatoio in ceramica
e crea spazio di
contenimento.**

Vanity units for ceramic washbasins

A practical solution for your laundry area: cabinet hides the ceramic sink creating a storage space.



CARATTERISTICHE MODELLO

Features



COLORI DISPONIBILI

Bianco opaco
Colours Available
Matt White

ANTE Truciolare nobilitato bianco opaco

Doors Matt white melamine chipboard

STRUTTURA Truciolare nobilitato bianco opaco con telaio in alluminio bianco

Structure Matt white melamine chipboard with white aluminium frame

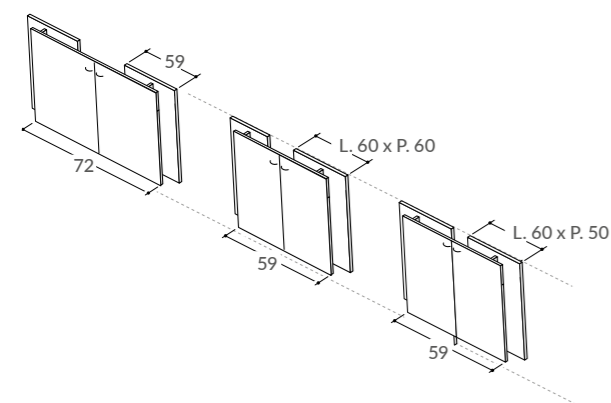
MANIGLIA In ABS Bianco (interasse 64 mm)

Handle In White ABS (centre distance 64 mm)

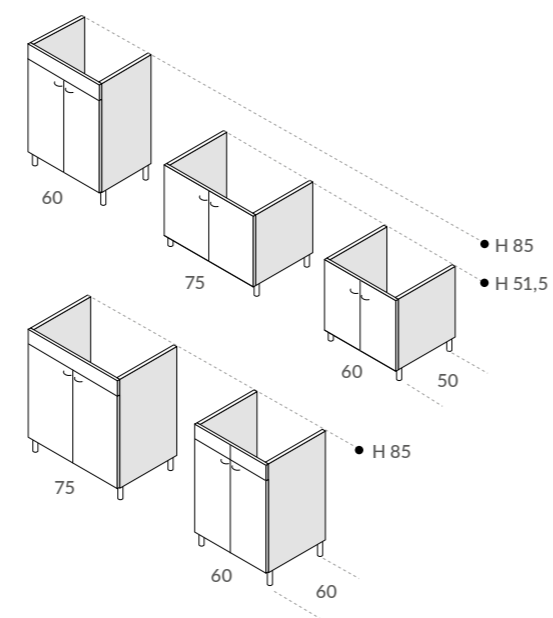
PIEDINI Regolabili H 10 cm in abs alluminio, H 5,5 in metallo, H 1 cm di colore bianco

Feet Adjustable H 10 cm in aluminium abs, H 5.5 in metal, H 1 cm in white colour

Mobile pieghevole per lavatoio in ceramica
Folding cabinet for ceramic sink

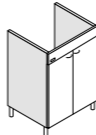
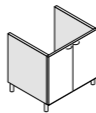


Mobile per lavatoio in ceramica
Cabinet for ceramic sink



Basi montate per lavatoio in ceramica

Assembled bases for ceramic sink

Elemento Item	Descrizione Description	Prof. Depth cm	Larg. Width cm	Codice Code	EURO
H. 85	 Base sottolavatoio per Ceramica (per lavatoio ad incasso), senza asse. Piedini H. 10 cm regolabili Vanity unit base for Ceramic (for built-in washbasin) without washboard. H. 10 cm adjustable feet	50	60	ST50	
		60	60	ST60	
			75	ST75	
H. 51,5	 Base sottolavatoio per Ceramica (per lavatoio d'appoggio) senza asse. Piedini H. 5,5 cm regolabili Vanity unit base for Ceramic (for freestanding washbasin) without washboard. H. 5.5 cm adjustable feet	50	60	STP60	
			75	STP75	

Specificare nell'ordine marca e modello della ceramica - Model and brand must be specified at the order


Basi pieghevoli per lavatoio in ceramica Lago H. 81 cm

Folding bases for Lago ceramic sink H. 81 cm

Elemento Item	Descrizione Description	Prof. Depth cm	Larg. Width cm	Codice Code	EURO
	Con asse. Piedini H. 1 cm regolabili With washboard H. 1 cm adjustable feet	50	60	STP65PRIMAL1	
		60	60	STP66PRIMAL1	
			75	STP75PRIMAL1	

Ricambi

Spare Parts


Elemento Item	Descrizione Description	Codice Code	EURO
	Asse per lavatoio LAGO / For LAGO washbasin 60 x 50	ASSE65	
	Asse per lavatoio LAGO / For LAGO washbasin 60 x 60	ASSE66	
	Asse per lavatoio LAGO / For LAGO washbasin 75 x 60	ASSE75	



Specchiere Lampade

— Mirror - Lights

**Tipologia di illuminazione
per specchi e lampade**
Type of lighting
for mirrors and lights



Bianco caldo
Warm white

3.300K

Bianco neutro
Neutral white

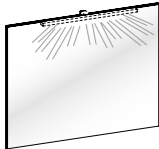
5.300K

Bianco freddo
Cold white

Specchiere per lampada H. 70 cm

Mirrors for light H. 70 cm

- Con telaio in alluminio - With aluminium frame

Elemento Item	Descrizione Description	Larg. Width cm	Codice H 70 Code	EURO
	Specchiera Filo lucido Polished edge mirror	50	00SCF050	
		60	00SCF060	
		80	00SCF080	
		110	00SCF110	

Lampade a LED complete di trasformatore

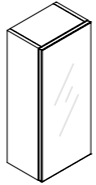
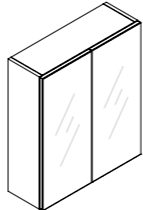
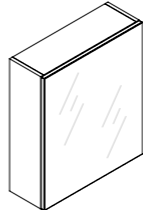
LED lights including transformer

Elemento Item	Certificazioni Certification	Descrizione Description	Larg. Width cm	Prof. Depth cm	Altez. Height cm	Codice Code	EURO
	IP44 CE EAC	WIN UNO Materiale: Alluminio Material: Aluminium Finitura: Cromo Finish: Chrome Potenza: 5,7W/220V Power: 5,7W/220V Intensità: 230 Lumen Intensity: 230 Lumen	5,5	14	4,5	00LL300	
	IP44 RoHs CE	WIN R Materiale: Policarbonato Material: Polycarbonate Finitura: Cromo Finish: Chrome Potenza: 5W/230V Power: 5W/230V Intensità: 400 Lumen - 4000 K Intensity: 400 Lumen - 4000 K	30	9	4	00LL450	
	IP44 CE	WIN TRE Materiale: Alluminio Material: Aluminium Finitura: Cromo Finish: Chrome Potenza: 7W/220V Power: 7W/220V Intensità: 300 Lumen Intensity: 300 Lumen	50	11,4	4	00LL320	

Attacco per specchiere a telaio e a specchio contenitore. Le lampade non sono predisposte per il fissaggio a muro
Fixture for mirrors and wall unit mirrors. Lamps are not arranged for wall mounting

Specchi contenitore H. 70 cm

Wall unit mirrors H. 70 cm

Elemento Item	Descrizione Description	Prof. Depth cm	Larg. Width cm	Codice Code	EURO
 versione dx RH version	Pensile specchio contenitore 1 anta battente in melaminico con specchio frontale. Con 1 ripiano in vetro Wall unit mirror with 1 hinged door in melamine with front mirror. With 1 glass shelf Specificare verso apertura anta DX-SX Specify door swing direction RH/LH	21	30	LDP30A	
 versione dx RH version	Pensile specchio contenitore 2 ante battenti in melaminico con specchi frontali. Con 1 ripiano in vetro Wall unit mirror with 2 hinged doors in melamine with front mirrors. With 1 glass shelf	21	60	LDP60B	
	Pensile specchio contenitore 1 anta a ribalta in melaminico con specchio frontale. Con 1 ripiano in vetro Wall unit mirror with lift-up door in melamine with front mirror. With 1 glass shelf	21	60	LDP60R	

Mobili da cucina

Lavelli e
sottolavelli
per una cucina
modulabile
e versatile.

Sinks and vanity units
for a modular and versatile kitchen.



CARATTERISTICHE MODELLO

Features

LAVELLI E SOTTOLAVELLI DA CUCINA

Kitchen sinks and vanity units



2 vasche / sinks
L.80 x P.50-60 cm
L.90 x P.50-60

2-bowl sink
L. 80 x D. 50-60 cm
L. 90 x D. 50-60

2 vasche + sc / sinks
L.120 x P.50-60 cm
Dx - Sx

2-bowl sink + draining board
L. 120 x D. 50-60 cm
RH - LH

1 vasca + sc / sinks
L.80 x P.50 cm
L.90 x P.50
L.100 x P.50
Dx - Sx

1-bowl sink + draining board
L. 80 x D. 50 cm
L. 90 x D. 50
L. 100 x D. 50
RH - LH

ANTE E FRONTALI CASSETTO Truciolare nobilitato bianco opaco

Frontal doors and drawer Matt white melamine chipboard

STRUTTURA Truciolare idro nobilitato bianco opaco

Structure Matt white waterproof melamine chipboard

MANIGLIA In ABS Bianco (interasse 64 mm)

Handle In White ABS (centre distance 6

PIEDINI Regolabili Bianco H 12 cm

Feet H 12 cm white adjustable

COLORI DISPONIBILI

Bianco Opaco
Colours Available
Matt White

Scocca / Body	Frontali / Front	Vasca / Sink
Melaminico Bianco Opaco Matt White melamine	Melaminico Bianco Opaco Matt White melamine	Acciaio Inox Stainless steel

Basi sottolavello H. 84 cm per lavello Inox

Vanity units H. 84 cm for stainless steel sink

Elemento Item	Descrizione Description	Prof. Depth cm	Larg. Width cm	Codice Code	EURO
	Base sottolavello con 2 ante battenti. Piedini H 12 cm regolabili di colore bianco Vanity unit with 2 hinged doors. H 12 cm white adjustable feet.	50	80	8000SL080	
			90	8000SL090	
			100	8000SL100	
 DX - RH	Base sottolavello con 3 ante (dx-sx). Piedini H 12 cm regolabili di colore bianco Vanity unit with 3 (RH-LH) doors. H 12 cm white adjustable feet.	50	120	8000SL120	
 DX - RH	Base sottolavello con 2 ante e 4 cassetti Specificare versione (dx-sx). Piedini H 12 cm regolabili di colore bianco Vanity unit with 2 doors and 4 drawers Please specify whether RH or LH version. H 12 cm white adjustable feet.	50	120	8000SL120C	



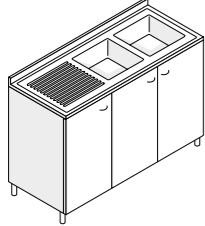
Basi sottolavello pieghevoli H. 84 cm per lavello Inox

Folding vanity units H. 84 cm for stainless steel sink

Elemento Item	Descrizione Description	Prof. Depth cm	Larg. Width cm	Codice Code	EURO
	Base sottolavello con 2 ante battenti. Piedini H 12 cm regolabili di colore bianco Vanity unit with 2 hinged doors. H 12 cm white adjustable feet.	50	100	8000SLP100	
 solo DX - only RH	Base sottolavello con 3 ante battenti. Piedini H 12 cm regolabili di colore bianco Vanity unit with 3 hinged doors. H 12 cm white adjustable feet.	50	120	8000SLP120	

Basi sottolavello H. 93 cm con lavello in Acciaio Inox 18/10

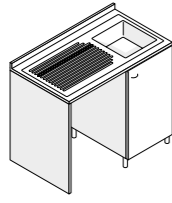
Vanity units H. 93 cm with 18/10 stainless steel sink

Elemento Item	Descrizione Description	Prof. Depth cm	Larg. Width cm	Codice Code	EURO
 <p>SX - LH</p>	<p>Base sottolavello con 2 ante battenti e lavello in Acciaio Inox Scivolo Dx o Sx. Piedini H. 12 cm regolabili</p> <p>Vanity unit with 2 hinged doors and stainless steel sink RH or LH draining board. H 12 cm adjustable feet.</p>	50	80	8200ML080	
			90	8200ML090	
			100	8200ML100	
	<p>Base sottolavello con 2 ante battenti e lavello con 2 vasche in Acciaio Inox. Piedini H. 12 cm regolabili</p> <p>Vanity unit with 2 hinged doors and 2 stainless steel sinks. H 12 cm adjustable feet.</p>	50	80	8200ML0802	
			90	8200ML0902	
 <p>SX - LH</p>	<p>Base sottolavello con 3 ante battenti e lavello in Acciaio Inox 2 vasche Scivolo Dx o Sx. Piedini H. 12 cm regolabili</p> <p>Vanity unit with 3 hinged doors and 2 stainless steel sinks RH or LH draining board. H 12 cm adjustable feet.</p>	50	120	8200ML120	

In dotazione piletta con troppopieno, tappo copriforo - Equipped with drain plug with overflow and drain stopper

Mobile H. 93 cm, completo di lavello in acciaio inox predisposto per inserimento lavastoviglie

Cabinet H. 93 cm, complete with stainless steel washbasin prepared for insertion of dishwasher

Elemento Item	Descrizione Description	Prof. Depth cm	Larg. Width cm	Codice Code	EURO
 <p>SX - LH</p>	<p>Base sottolavello con 1 ante battente e lavello in acciaio Inox Scivolo Dx o Sx.</p> <p>Vanity unit with 1 hinged door and stainless steel sink RH or LH draining board.</p>	60	105 (43+62)	8300ML105	
<p>Vano lavastoviglie L.61 x P.58 x H.87</p> <p>Dishwasher compartment L.61 x D.58 x H.87</p>	<p>Base sottolavello con 2 ante battenti e lavello in acciaio Inox Scivolo Dx o Sx.</p> <p>Vanity unit with 2 hinged doors and stainless steel sink RH or LH draining board.</p>	60	120 (58+62)	8300ML120	

In dotazione piletta con troppopieno, tappo copriforo - Equipped with drain plug with overflow and drain stopper

Lavelli di appoggio in acciaio inox 18/10

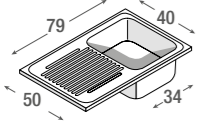
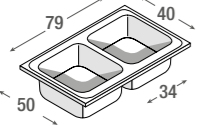
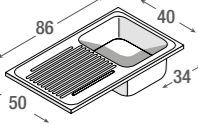
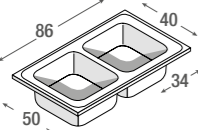
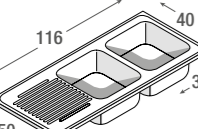
18/10 stainless steel freestanding sinks

Elemento Item	Descrizione Description	Prof. Depth cm	Larg. Width cm	Codice Code	EURO
 <p>SX - LH</p>	<p>Lavelli di appoggio in acciaio inox 18/10 Dx - Sx Profondità vasca 15cm</p> <p>18/10 stainless steel freestanding sinks RH - LH Sink depth 15 cm</p>	50 (foro scarico Ø 60 mm) (drain hole Ø 60 mm)	80	8500L080	
	<p>Lavelli di appoggio in acciaio inox 18/10 Profondità vasca 15cm</p> <p>18/10 stainless steel freestanding sinks Sink depth 15 cm</p>	50 (foro scarico Ø 60 mm) (drain hole Ø 60 mm)	80	8500L0802	
 <p>SX - LH</p>	<p>Lavelli di appoggio in acciaio inox 18/10 Dx - Sx Profondità vasca 15cm</p> <p>18/10 stainless steel freestanding sinks RH - LH Sink depth 15 cm</p>	50 (foro scarico Ø 60 mm) (drain hole Ø 60 mm)	90	8500L090	
	<p>Lavelli di appoggio in acciaio inox 18/10 Profondità vasca 15cm</p> <p>18/10 stainless steel freestanding sinks Sink depth 15 cm</p>	50 (foro scarico Ø 60 mm) (drain hole Ø 60 mm)	90	8500L0902	
 <p>SX - LH</p>	<p>Lavelli di appoggio in acciaio inox 18/10 Dx - Sx Profondità vasca 15cm</p> <p>18/10 stainless steel freestanding sinks RH - LH Sink depth 15 cm</p>	50 (foro scarico Ø 60 mm) (drain hole Ø 60 mm)	100	8500L100	
 <p>SX - LH</p>	<p>Lavelli di appoggio in acciaio inox 18/10 Dx - Sx Profondità vasca 15cm</p> <p>18/10 stainless steel freestanding sinks RH - LH Sink depth 15 cm</p>	50 (foro scarico Ø 60 mm) (drain hole Ø 60 mm)	120	8500L1202	

In dotazione piletta con troppopieno, tappo copriforo - Equipped with drain plug with overflow and drain stopper

Lavelli ad incasso in acciaio inox 18/10 - prof. vasca 15 cm


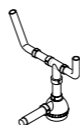
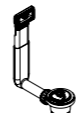
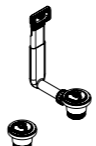
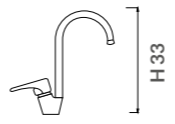

18/10 stainless steel built-in sinks - sink depth 15 cm

Elemento Item	Descrizione Description	Prof. Depth cm	Larg. Width cm	Codice Code	EURO
 SX - LH	Lavelli ad incasso in acciaio inox 18/10 Dx - Sx. 18/10 stainless steel built-in sinks RH - LH.	50 (foro scarico Ø 60 mm) (drain hole Ø 60 mm)	79	8550L080	
 SX - LH	Lavelli ad incasso in acciaio inox 18/10. 18/10 stainless steel built-in sinks.	50 (foro scarico Ø 60 mm) (drain hole Ø 60 mm)	79	8550L0802	
 SX - LH	Lavelli ad incasso in acciaio inox 18/10 Dx - Sx. 18/10 stainless steel built-in sinks RH - LH.	50 (foro scarico Ø 60 mm) (drain hole Ø 60 mm)	86	8550L086	
 SX - LH	Lavelli ad incasso in acciaio inox 18/10. 18/10 stainless steel built-in sinks.	50 (foro scarico Ø 60 mm) (drain hole Ø 60 mm)	86	8550L0862	
 SX - LH	Lavelli ad incasso in acciaio inox 18/10 Dx - Sx. 18/10 stainless steel built-in sinks RH - LH.	50 (foro scarico Ø 60 mm) (drain hole Ø 60 mm)	116	8550L116	

In dotazione piletta con troppopieno, tappo copriforo - Equipped with drain plug with overflow and drain stopper

Accessori

Accessories

Elemento Item	Descrizione Description	Prof. Depth cm	Larg. Width cm	Codice Code	EURO
	Sifone semplice con attacco lavastoviglie. Single siphon with dishwasher connection.			SS	
	Sifone doppio con attacco lavastoviglie. Double siphon with dishwasher connection.			SD	
	Piletta con troppopieno per lavello 1 vasca. Drain plug with overflow for 1-bowl sink.			PT	
	Piletta con troppopieno per lavello 2 vasche. Drain plug with overflow for 2-bowl sink.			PT2	
	Miscelatore monocomando per lavello colore cromo. Single-lever mixer in chrome colour			RLC	
	Gamba per mobile H. 12 bianco in plastica. (confezione 4 pezzi) Cabinet leg H. 12 white plastic. (4 pcs)			G	

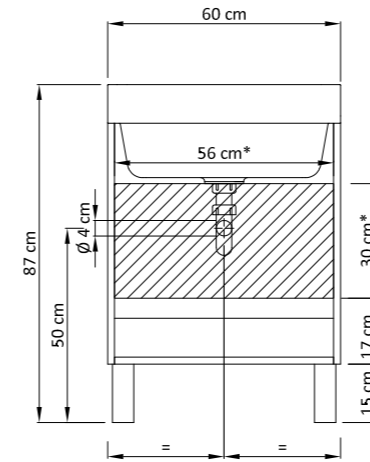
Schede Tecniche

Technical data sheets

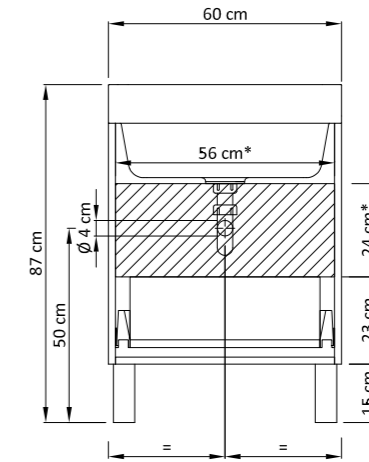
ROUND: Schede tecniche installazione mobili

ROUND: installation technical data sheets

LAVATOIO - WASHBASIN 50x60 - 60x60



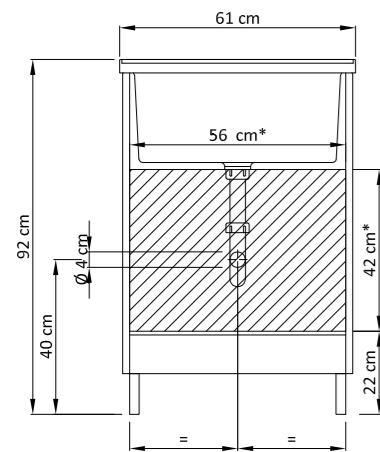
LAVATOIO - WASHBASIN 50x60 - 60x60 con cassettone - with drawer



LIDO: Schede tecniche installazione mobili

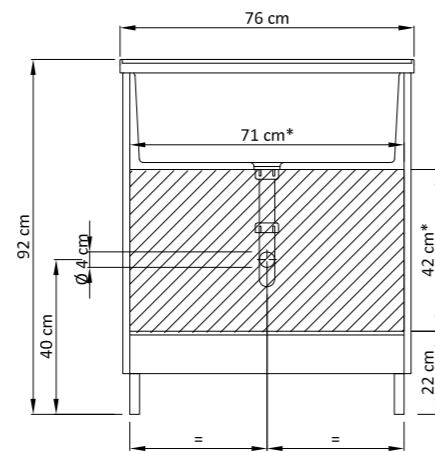
LIDO: installation technical data sheets

LAVATOIO - WASHBASIN 50x60



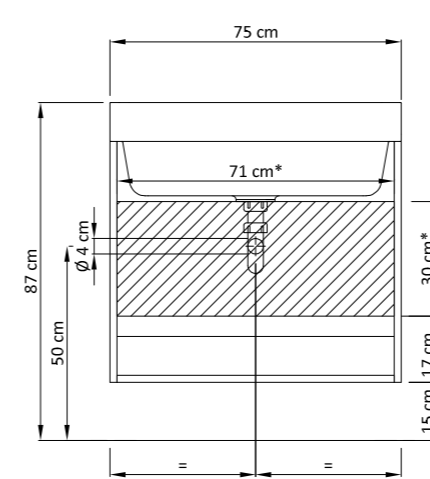
*area collegamenti acqua
*water connection area

LAVATOIO - WASHBASIN 50x76



*area collegamenti a
*water connection a

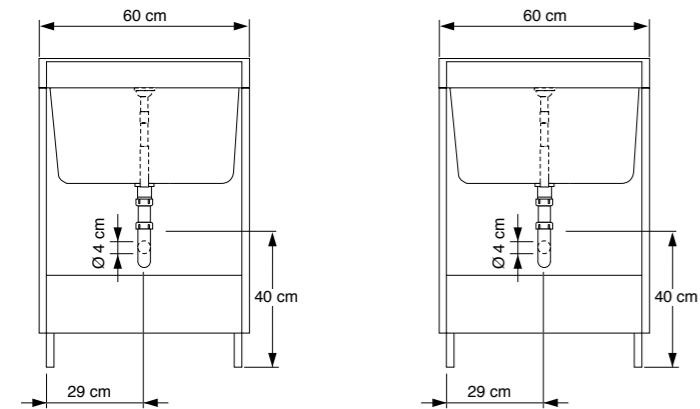
LAVATOIO - WASHBASIN 75x60



BIJOUX da interno: scheda tecnica lavatoi

BIJOUX for indoor use: washbasin technical data sheet

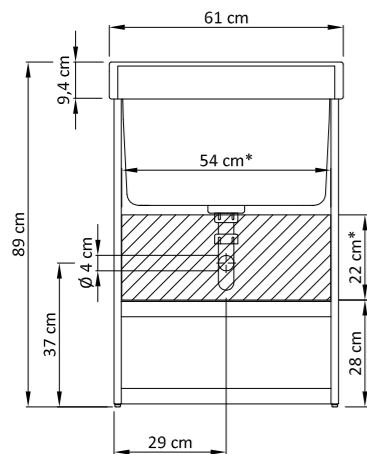
LAVATOIO - WASHBASIN 60x50 - 60x60



BIJOUX da esterno: scheda tecnica lavatoi

BIJOUX for outdoor use: washbasin technical data sheet

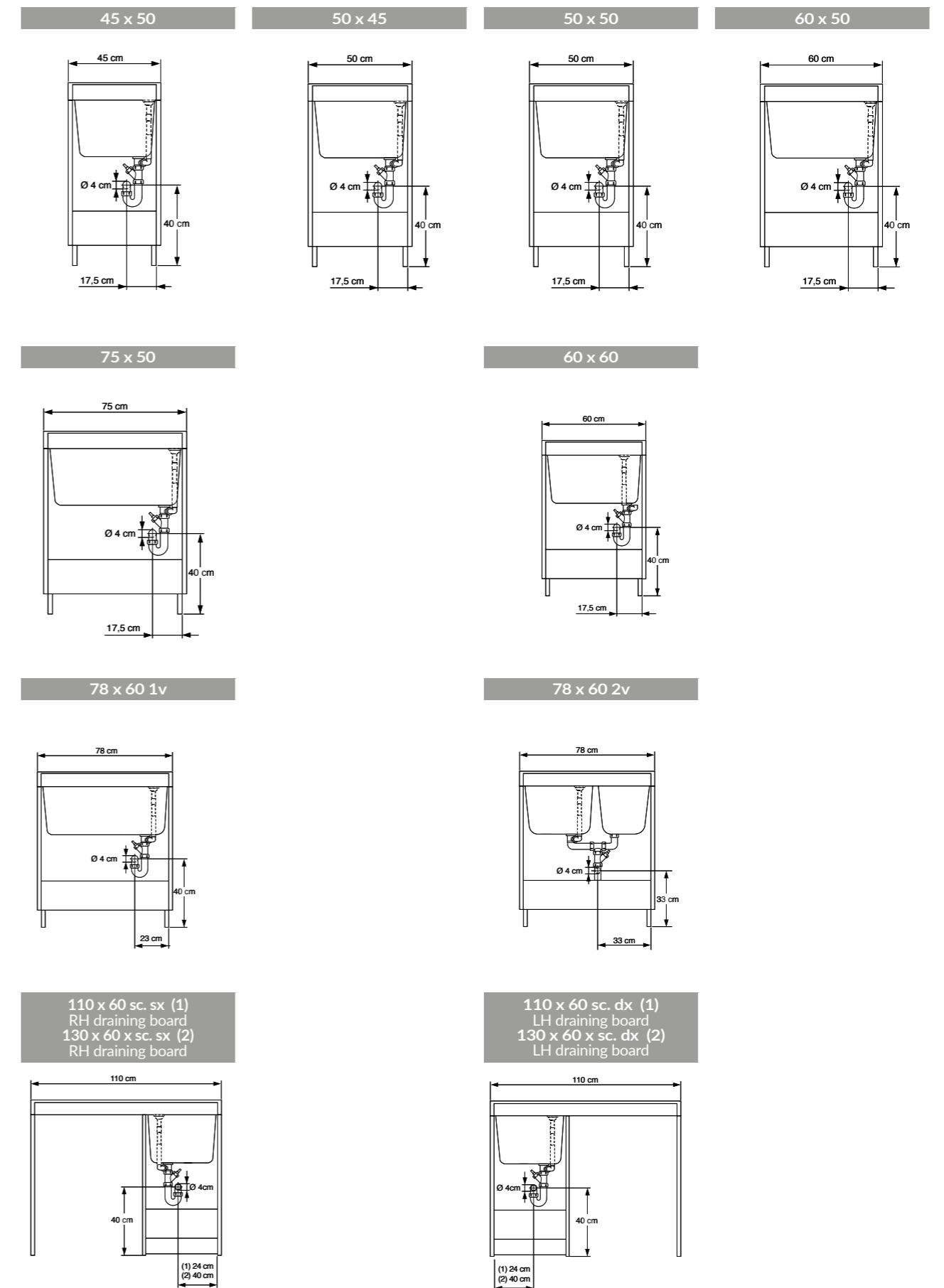
LAVATOIO - WASHBASIN 60x50 - 60x60



*area collegamenti acqua
*water connection area

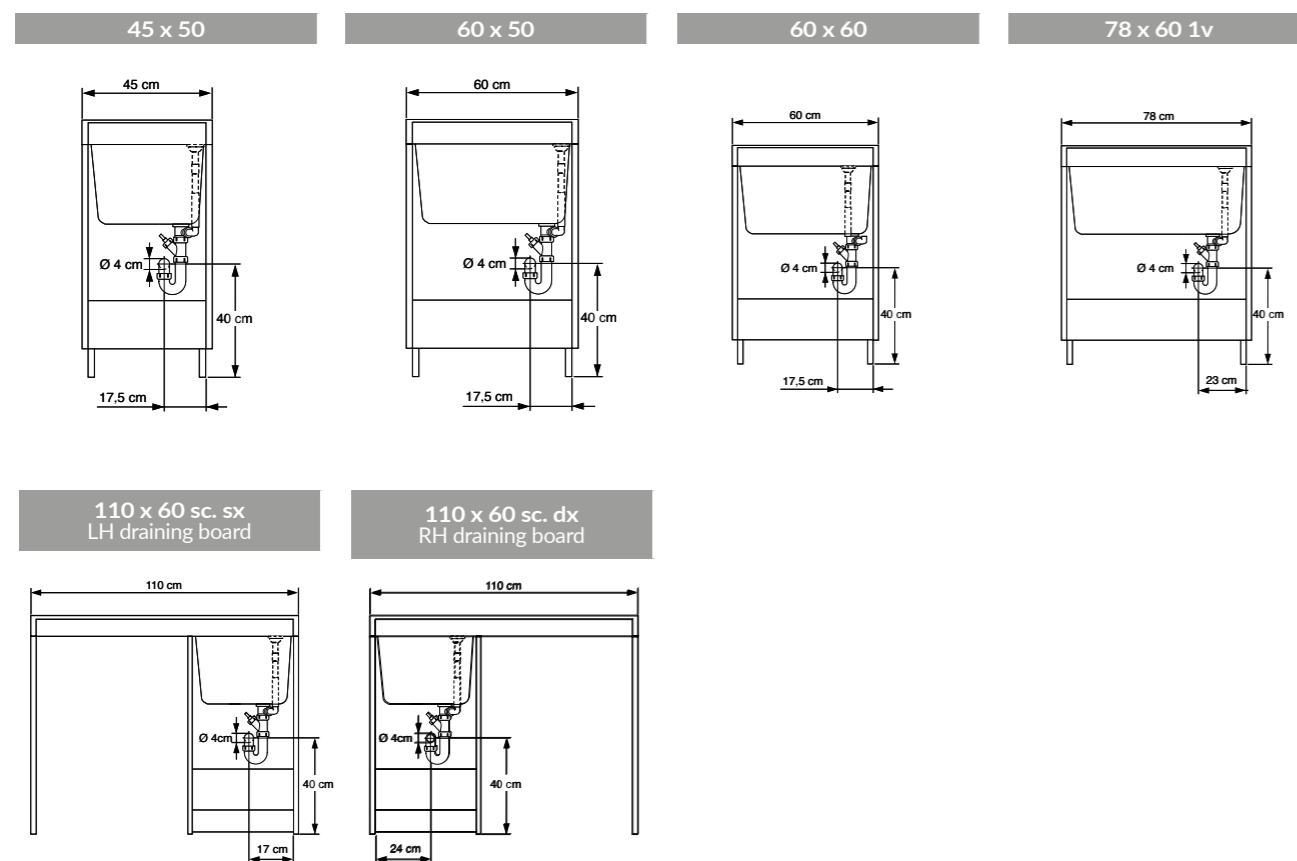
SMART: scheda tecnica lavatoi

SMART: washbasin technical data sheet



PRIMA: scheda tecnica lavatoi

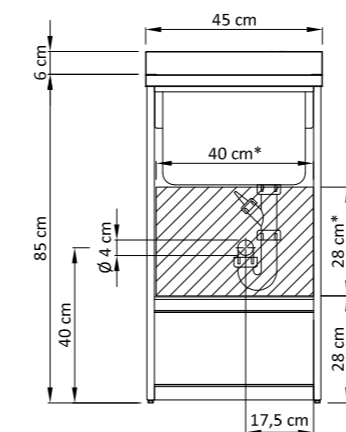
PRIMA: washbasin technical data sheet



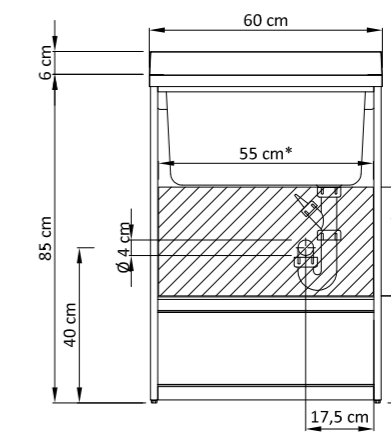
FORTE: scheda tecnica lavatoi

FORTE: washbasin technical data sheet

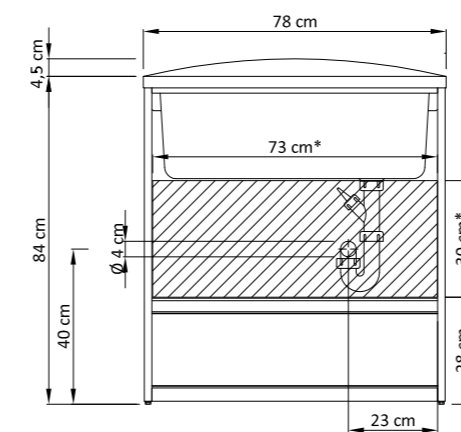
LAVATOIO - WASHBASIN 45x50



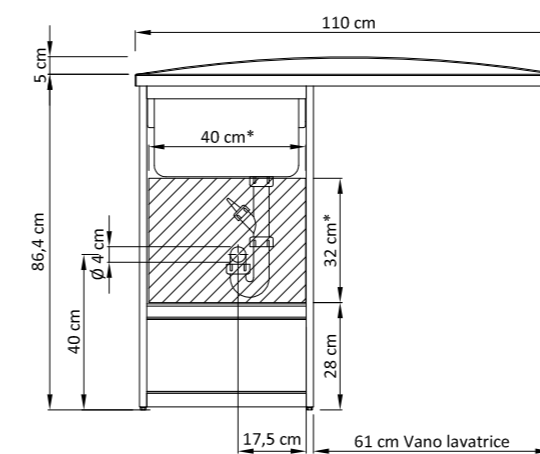
LAVATOIO - WASHBASIN 60x50 - 60x60



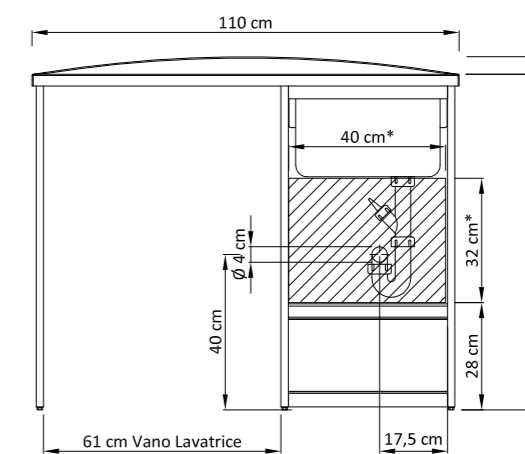
LAVATOIO - WASHBASIN 78x60



LAVATOIO - WASHBASIN 110x60 DX



LAVATOIO - WASHBASIN 110x60 SX



*area collegamenti acqua
*water connection area

Condizioni generali di vendita

General conditions of sale

1. DECORRENZA

Le presenti quotazioni decorrono dall'01.03.2024 e annullano e sostituiscono tutte le precedenti.

2. ORDINI

Qualsiasi ordine è impegnativo per il committente; lo diventa per Gruppo Geromin Srl solo a seguito di specifica conferma scritta.

3. ANNULLAMENTO ORDINI

L'annullamento di un ordine implica l'accettazione scritta da parte di Gruppo Geromin Srl. Gruppo Geromin Srl si riserva la facoltà di addebitare al committente tutti gli oneri conseguenti.

4. TEMPI DI CONSEGNA

I tempi di consegna indicati sulla conferma d'ordine sono meramente indicativi; in caso di ritardo non è riconosciuto alcun indennizzo.

I tempi di consegna sono espressi in giorni: gli stessi devono essere intesi come giorni lavorativi (da lunedì a venerdì).

La consegna dell'ordine si intende evasa all'atto della presa in carico del prodotto, presso il magazzino Gruppo Geromin Srl, da parte del vettore incaricato del trasporto. Nessuna responsabilità sarà riconducibile a Gruppo Geromin Srl e nulla sarà riconosciuto all'acquirente qualora la mancata consegna non sia attribuibile all'azienda stessa. A mero titolo esemplificativo: ritardi di terzi (inclusi fornitori e subfornitori), cause di forza maggiore come mobilitazioni, scioperi, chiusure, incidenti, guasti alle macchine, eventi metereologici o comunque in genere qualsiasi altro caso che comporti l'inattività o il rallentamento degli stabilimenti aziendali.

5. PAGAMENTI

Le condizioni di pagamento, se non diversamente indicate in fattura, sono le seguenti:

- vendite nazionali: 30 gg df, in presenza di una linea di credito accordata; diversamente, pagamento anticipato all'atto della consegna;

- vendite export: lettera di credito irrevocabile confermata da primario istituto di credito italiano.

I prodotti forniti rimangono di proprietà di Gruppo Geromin Srl fino all'avvenuto completo pagamento in conformità agli art. 1523 e seguenti del Codice Civile.

6. RECLAMI

Il cliente che riceve un prodotto danneggiato durante il trasporto deve firmare la bolla di consegna con riserva di controllo, specificando la tipologia di danno riscontrato e comunicare a Gruppo Geromin Srl, entro il termine di 8 giorni, a mezzo lettera mail o lettera raccomandata, il danno rilevato.

7. RESI

I resi devono essere espressamente autorizzati da Gruppo Geromin Srl. In ogni caso restano a carico del committente gli oneri relativi al trasporto, nonché i costi amministrativi quantificati nella cifra minima del 50% del valore di fatturazione. Non si accettano resi riguardanti prodotti realizzati su specifica richiesta.

8. GARANZIA

I prodotti del listino “Laundry Basic 2024” hanno una garanzia di 24 mesi a decorrere dalla data di consegna. In caso di reclamo è richiesta la prova di acquisto.

La garanzia impegna Gruppo Geromin Srl solamente alla riparazione e/o sostituzione degli elementi difettosi, sono dunque escluse ulteriori richieste da parte del cliente, ed esclude qualsivoglia risarcimento derivato dal disagio, costo oppure onere relativo accessorio.

Gruppo Geromin Srl declina ogni responsabilità per errata o cattiva installazione del prodotto fornito. La presente garanzia non è valida in caso di usura generale o nel caso in cui venga giudicato da Gruppo Geromin Srl accidentalmente danneggiato, erroneamente utilizzato o oggetto di cattiva pulizia/manutenzione.

La garanzia non è trasferibile nel caso in cui il prodotto venga reinstallato in una diversa posizione.

Gruppo Geromin Srl consiglia di avvalersi di personale qualificato in rispetto delle norme in materia. Un'installazione corretta del prodotto garantisce la maggior durata nel tempo dello stesso.

9. PREZZI

I prezzi del listino “Laundry Basic 2024” sono espressi in unità di EURO.

I prezzi del presente listino sono Iva esclusa e per merce resa franco fabbrica.

L'installazione dei prodotti è sempre esclusa e deve avvenire a cura dell'utilizzatore finale.

Gruppo Geromin Srl si riserva la facoltà di variare i prezzi di listino senza obbligo di preavviso.

10. DATI TECNICI

I dati tecnici relativi ai prodotti illustrati nel presente listino sono puramente indicativi. Gruppo Geromin Srl si riserva la facoltà di apportare tutte le modifiche che riterrà opportune. I dépliant hanno carattere puramente illustrativo.

11. COPYRIGHT

I prodotti di Gruppo Geromin Srl sono distribuiti e disponibili per l'acquisto solo ed esclusivamente tramite la rete di rivenditori e distributori autorizzati.

Le immagini relative ai prodotti di Gruppo Geromin Srl costituiscono parte integrante della proprietà. Qualsiasi utilizzo di dette immagini può essere autorizzato esclusivamente dietro concessione scritta da parte di Gruppo Geromin Srl.

12. FORO COMPETENTE:

Per qualsiasi controversia è esclusivamente competente il foro di Pordenone.

CONDIZIONI DI VENDITA IN "E-COMMERCE"

- I prodotti del listino “Laundry Basic 2024” potranno essere posti in vendita con uno sconto massimo del 30% dal listino in vigore, esclusa IVA, trasporti e costi accessori;
- Le spese di trasporto, IVA e ulteriori costi accessori, dovranno essere separati dal prezzo del prodotto offerto, in modo tale da rendere trasparente il prezzo di vendita;
- È severamente vietato l'utilizzo di sistemi di “asta a ribasso”;
- Potranno essere usate solo immagini ufficiali provenienti dal catalogo. L'uso di altre immagini dovrà essere autorizzato da Gruppo Geromin Srl. Le foto sono puramente dimostrative. Riferirsi alle schede tecniche per dettagli tecnici.

Gruppo Geromin Srl si riserva il diritto di apportare modifiche al prodotto in qualsiasi momento senza darne alcun preavviso.

1. DECORRENCE

These quotations shall take effect on 1st March 2024 and cancel and replace all previous quotations.

2. ORDERS

Any order is binding on the customer; it becomes binding on Gruppo Geromin Srl only upon specific written confirmation.

3. ORDERS CANCELLATION

The cancellation of an order implies written acceptance by Gruppo Geromin Srl. The company reserves the right to charge the customer for all consequential charges.

4. DELIVERY TIME

Delivery times indicated on the order confirmation are merely indicative; in case of delay, no compensation is recognized.

Delivery times are expressed in days: the same should be understood as working days (Monday to Friday).

Order delivery is intended to be fulfilled when the product is taken in charge, at the Gruppo Geromin Srl warehouse, by the carrier in charge of transport.

No responsibility will be attributable to Gruppo Geromin Srl and nothing will be recognized to the purchaser if the non-delivery is not attributable to the company itself. Purely by way of example: delays by third parties (including suppliers and sub-suppliers), force majeure causes such as mobilizations, strikes, closures, accidents, machine failures, weather events or in general any other case that results in the inactivity or slowdown of the company's factories.

5. PAYMENTS

Payment terms, unless otherwise stated on the invoice, are as follows:

- sales in Italy: payment due within 30 days of the invoice date where there is an approved credit line; otherwise, payment due upon delivery;

- international sales: irrevocable letter of credit confirmed by a major Italian bank.

Products supplied remain the property of Gruppo Geromin Srl until full payment has been made in compliance with art. 1523 et seq. of the Italian Civil Code.

6. COMPLAINTS

The customer who receives a product damaged during transport must sign the delivery note with reserve of control, specifying the type of damage found and communicate to Gruppo Geromin Srl, within the period of 8 days, by mail or registered letter, the damage found.

7. RETURNS

Returns must be expressly authorised by Gruppo Geromin Srl. In any case, charges related to transportation as well as administrative costs quantified in the minimum figure of 50% of the invoice value shall remain the responsibility of the buyer. We do not accept returns concerning custom-made products.

8. WARRANTY

Products in the “Laundry Basic 2024” price list have a 24-month warranty from the date of delivery. Proof of purchase is required in case of a claim.

The warranty commits Gruppo Geromin Srl only to the repair and/or replacement of the defective items, further claims by the customer are therefore excluded, and excludes any compensation derived from the inconvenience, cost or relative ancillary charges.

Gruppo Geromin Srl disclaims any liability for incorrect or improper installation of the supplied product. This warranty is not valid in case of general wear and tear or in case it is judged by Gruppo Geromin Srl to be accidentally damaged, misused, or subject to poor cleaning/maintenance.

The warranty is not transferable if the product is reinstalled in a different location.

Gruppo Geromin Srl recommends the use of qualified technicians in compliance with the relevant regulations. Correct installation of the product guarantees the longest life of the product.

9. PRICES

Prices in the “Laundry Basic 2024” price list are in units of EURO.

The prices in this price list are exclusive of VAT and for goods delivered ex-works.

Installation of products is always excluded and must be undertaken by the end user.

Gruppo Geromin Srl reserves the right to change list prices without prior notice.

10. TECHNICAL DATA

The technical data for the products illustrated in this price list are purely indicative. Gruppo Geromin Srl reserves the right to make any changes it deems appropriate. Brochures are for illustrative purposes only.

11. COPYRIGHT

Gruppo Geromin Srl products are distributed and available for purchase only and exclusively through the network of authorized dealers and distributors.

The images related to Group Geromin Srl products constitute an integral part of the property. Any use of said images may be authorized only with written permission from Gruppo Geromin Srl.

12. COURT OF JURISDICTION

Any disputes will be settled by the Court of Pordenone.

TERMS AND CONDITIONS OF SALE IN "E-COMMERCE"

- Products in the “Laundry Basic 2024” price list may be placed on sale at a maximum discount of 30% from the current price list, excluding VAT, transportation and ancillary costs;
- Transportation costs, VAT and other ancillary costs, shall be separated from the price of the offered product so that the selling price is transparent;
- The use of ‘price auction’ systems is strictly prohibited;
- Only official images from the catalogue can be used. The use of other images must be authorised by Gruppo Geromin Srl. Images are purely illustrative. Please refer to the technical datasheets for all technical specifications.

Gruppo Geromin Srl reserves the right to modify its products at any time without prior notice



GRUPPO GEROMIN
VENEZIA 1945

HAFRO | SAUNAVITA | GEROMIN

GRUPPO GEROMIN Srl
Via 1° Maggio, 5 - 30029 San Stino di Livenza VE-I
TEL +39 0421 312 249
info@gruppogeromin.com www.gruppogeromin.com