

24

SELECTION

■ CRISTINA
RUBINETTERIE

Professional Collection

Step

CRISTINA Design Lab



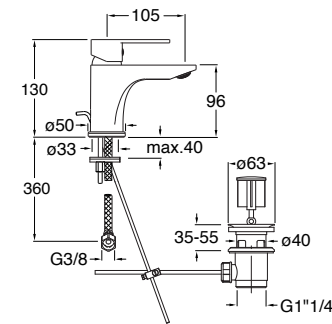
CRISP221
REGULAR



- IT Miscelatore monocomando Lavabo Regular monoforo da piano, con miscelazione meccanica, scarico da 1" 1/4 con asta e saltarello
- DE 1-Loch Waschtisch-Einhandmischer Regular, mit mechanischer Mischung, Ablaufgarnitur 1" 1/4, Zugstange und Stöpsel
- FR Mitigeur monocommande de Lavabo Regular monotrou sur plage, réglage mécanique, vidage 1" 1/4 avec tirette et bouchon
- EN Regular single-control deck-mounted single-hole washbasin mixer, with mechanical mixing, 1 1/4" with pop-up drain
- ES Mezclador monomando para lavabo Regular, 1 orificio, de repisa, con mezcla mecánica y desagüe de 1" 1/4 con varilla y válvula automática

CRISP221
51 cromo

CRISP221



5,6 1/2 min (3 bar)



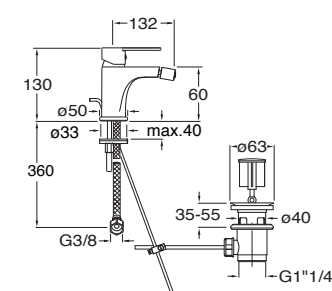
CRISP321



- IT Miscelatore monocomando Bidet monoforo da piano, con miscelazione meccanica, scarico da 1" 1/4 con asta e saltarello
- DE 1-Loch Einhandmischer für das Bidet, mit mechanischer Mischung, Ablaufgarnitur 1" 1/4 mit Zugstange und Stöpsel
- FR Mitigeur monocommande de Bidet monotrou sur plage, réglage mécanique, vidage 1" 1/4 avec tirette et bouchon
- EN Single-control deck-mounted single-hole bidet mixer, with mechanical mixing, 1 1/4" pop-up drain
- ES Mezclador monomando para bidé, 1 orificio, de repisa, con mezcla mecánica y desagüe de 1" 1/4 con varilla y válvula automática

CRISP321
51 cromo

CRISP321



5,6 1/2 min (3 bar)



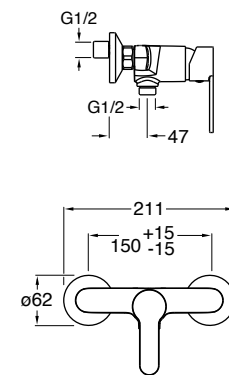
CRISP401



- IT Miscelatore monocomando doccia esterno a parete, con miscelazione meccanica
- DE Aufputz Brause-Wandeinhandmischer mit mechanischer Mischung
- FR Mitigeur monocommande mural de douche, réglage mécanique
- EN Single-control wall-mounted external shower mixer, with mechanical mixing
- ES Mezclador monomando para ducha, exterior de pared, con mezcla mecánica

CRISP401
51 cromo

CRISP401



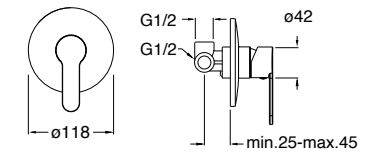
CRISP118



- IT Miscelatore monocomando doccia a parete, piastra in metallo tonda, con miscelazione meccanica, completo di parte incasso
- DE Brause-Wandeinhandmischer, runde Abdeckplatte aus Metall, mit mechanischer Mischung und Unterputz-Einbaukörper
- FR Mitigeur monocommande mural de douche, plaque en métal ronde, réglage mécanique, avec corps d'encastrement
- EN Single-control wall-mounted shower mixer, round metal plate, with mechanical mixing, complete with recessed part
- ES Mezclador monomando para ducha, de pared, placa de metal redonda, con mezcla mecánica, dotado de cuerpo empotrado

CRISP118
51 cromo

CRISP118



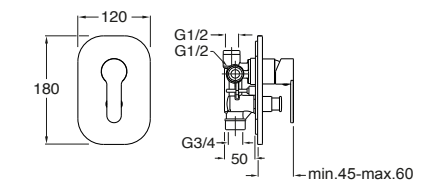
CRISP649



- IT Miscelatore monocomando doccia/vasca a parete, piastra in ABS, con miscelazione meccanica, deviatore automatico a 2 uscite, completo di parte incasso
- DE Wannen-/Brause-Wandeinhandmischer, Abdeckplatte aus ABS, mit mechanischer Mischung, automatischem 2-Wege-Umsteller und Unterputz-Einbaukörper
- FR Mitigeur monocommande mural douche/baignoire, plaque en ABS, réglage mécanique, inverseur automatique 2 sorties, avec corps d'encastrement
- EN Single-control wall-mounted shower/bathtub mixer, ABS plate, with mechanical mixing, 2-outlet automatic diverter, complete with recessed part
- ES Mezclador monomando para ducha/bañera, de pared, placa de ABS, con mezcla mecánica, inversor automático de 2 salidas, dotado de cuerpo empotrado

CRISP649
51 cromo

CRISP649



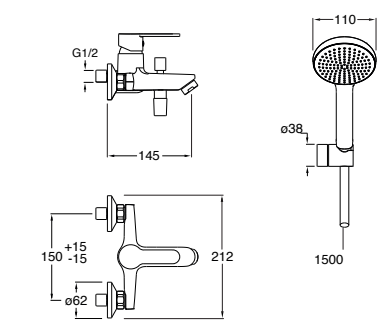
CRISP101



- IT Miscelatore monocomando vasca esterno a parete, con miscelazione meccanica, deviatore automatico a 2 uscite, bocca con punto d'erogazione 145 mm, doccetta anticalcare Ø 110 mm, supporto orientabile, flessibile long life****
- DE Aufputz Wannen-Einhandmischer für Wandmontage, mit mechanischer Mischung, automatischem 2-Wege-Umsteller, Auslauflänge 145 mm, Handbrause Ø 110 mm mit Antikalk-System, verstellbarem Halter und Brauseschlauch Long Life****
- FR Mitigeur monocommande mural extérieure de baignoire, réglage mécanique, inverseur automatique 2 sorties, bec déverseur longueur 145 mm, douchette anticalcaire Ø 110 mm, support orientable, flexible long life****
- EN Single-control wall-mounted external bathtub mixer, with mechanical mixing, 2-outlet automatic diverter, spout length 145 mm, Ø 110 mm anti-scale hand shower, swivel support, long-life hose ****
- ES Mezclador monomando para bañera, exterior de pared, con mezcla mecánica, inversor automático de 2 salidas, caño con boca de salida de 145 mm, ducha de mano antical Ø 110 mm, soporte orientable y flexo Long Life****

CRISP101
51 cromo

CRISP101



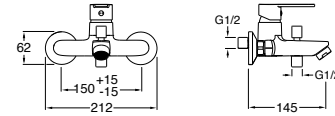
CRISP107



- IT Miscelatore monocomando vasca esterno a parete, con miscelazione meccanica, deviatore automatico a 2 uscite, bocca con punto d'erogazione 145 mm
- DE Aufputz-Wannen-Wandeinhandmischer, mit mechanischer Mischung, automatischem 2-Wege-Umsteller und Auslauflänge 145 mm
- FR Mitigeur monocommande mural de baignoire, réglage mécanique, inverseur automatique 2 sorties, bec déverseur longueur 145 mm
- EN Single-control wall-mounted external bath mixer, with mechanical mixing, automatic diverter with 2 outlets, spout length 145 mm
- ES Mezclador monomando para bañera, exterior de pared, con mezcla mecánica, inversor automático de 2 salidas, caño con boca de salida de 145 mm

CRISP107
51 cromo

CRISP107



CRICR25656Q00

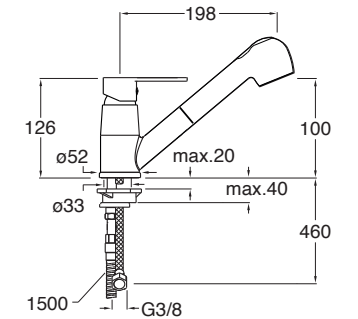
CRISP530



- IT Miscelatore monocomando cucina monoforo da piano, con miscelazione meccanica, altezza 126 mm
- DE 1-Loch Einhand-Mischbatterie für die Küche, mit mechanischer Mischung, Höhe 126 mm
- FR Mitigeur monocommande de cuisine monotrou sur plaque, réglage mécanique, hauteur 126 mm
- EN Single-control deck-mounted single-hole kitchen mixer, with mechanical mixing, height 126 mm
- ES Mezclador monomando para cocina, 1 orificio, de repisa, con mezcla mecánica, altura 126 mm

CRISP530
51 cromo

CRISP530



360°

 CRICR19523Q00

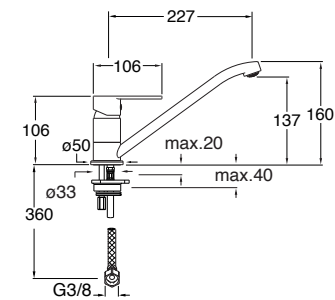
CRISP521



- IT Miscelatore monocomando cucina monoforo da piano, con miscelazione meccanica frontale, altezza 106 mm
- DE 1-Loch Einhand-Mischbatterie für die Küche, mit mechanischer vorderer Mischung, Höhe 106 mm
- FR Mitigeur monocommande de cuisine monotrou sur plaque, réglage mécanique frontal, hauteur 106 mm
- EN Single-control deck-mounted single-hole kitchen mixer, with front mechanical mixing, height 106 mm
- ES Mezclador monomando para cocina, 1 orificio, de repisa, con mezcla mecánica frontal, altura 106 mm

CRISP521
51 cromo

CRISP521



360°

 CRICR19523Q00

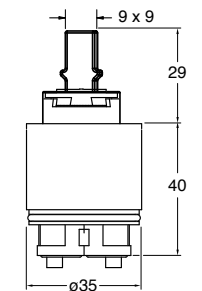
CRICR25656Q00



- IT Cartuccia meccanica Ø 35 mm, con distributore, dischi ceramici
- DE Mechanische Kartusche, Ø35 mm, mit Kartuschenboden, Keramik-Oberteil
- FR Cartouche mécanique Ø35 mm, avec distributeur, disques céramiques
- EN Mechanical cartridge with distributor, Ø35 mm, ceramic discs
- ES Cartucho mecánico Ø 35 mm, con distribuidor, discos cerámicos

CRICR25656Q00
00 Grezzo

CRICR25656Q00



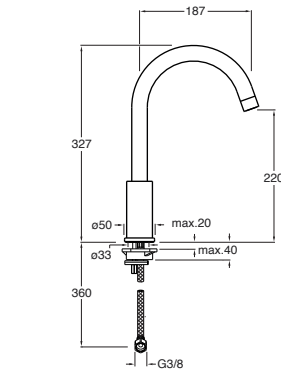
CRISP522



- IT Miscelatore monocomando cucina monoforo da piano, con miscelazione meccanica laterale destra, altezza 327 mm
- DE 1-Loch Einhand-Mischbatterie für die Küche mit rechtsseitiger mechanischer Mischung, Höhe 327 mm
- FR Mitigeur monocommande de cuisine monotrou sur plaque, réglage mécanique latéral droit, hauteur 327 mm
- EN Single-control deck-mounted single-hole kitchen mixer, with mechanical mixing on right side, height 327 mm
- ES Mezclador monomando para cocina, 1 orificio, de repisa, con mezcla mecánica lateral derecha, altura 327 mm

CRISP522
51 cromo

CRISP522



360°

 CRICR25656Q00

Professional Collection

Prime

CRISTINA Design Lab



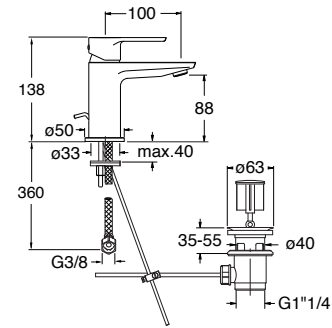
CRIFE221
REGULAR



- IT Miscelatore monocomando Lavabo Regular monoforo da piano, con miscelazione meccanica, scarico da 1" 1/4 con asta e saltarello
- DE 1-Loch Waschtisch-Einhandmischer Regular, mit mechanischer Mischung, Ablaufgarnitur 1" 1/4, Zugstange und Stöpsel
- FR Mitigeur monocommande de Lavabo Regular monotrou sur plage, réglage mécanique, vidage de 1" 1/4 avec tirette et bouchon
- EN Regular single-control deck-mounted single-hole washbasin mixer, with mechanical mixing, 1 1/4" with pop-up waste
- ES Mezclador monomando para lavabo Regular, 1 orificio, de repisa, con mezcla mecánica, desagüe de 1" 1/4 con varilla y válvula automática

CRIFE221
51 cromo

CRIFE221



5,6 l/min (3 bar)



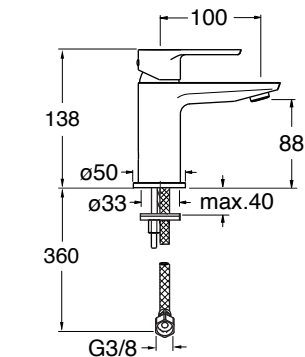
CRIFE921
REGULAR



- IT Miscelatore monocomando Lavabo Regular monoforo da piano, con miscelazione meccanica
- DE 1-Loch Waschtisch-Einhandmischer Regular, mit mechanischer Mischung ohne Ablaufgarnitur
- FR Mitigeur monocommande de Lavabo Regular monotrou sur plage, réglage mécanique, sans vidage
- EN Regular single-control deck-mounted single-hole washbasin mixer, with mechanical mixing, without waste
- ES Mezclador monomando para lavabo Regular, 1 orificio, de repisa, con mezcla mecánica, sin desagüe

CRIFE921
51 cromo

CRIFE921



5,6 l/min (3 bar)



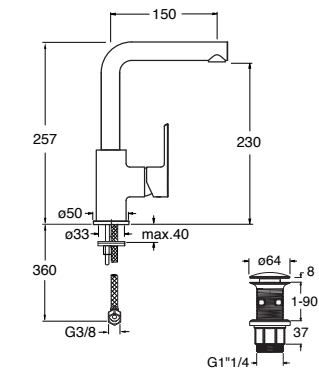
CRIFE228
REGULAR



- IT Miscelatore monocomando Lavabo Regular monoforo da piano, con miscelazione meccanica laterale, bocca orientabile
- DE 1-Loch Waschtisch-Einhandmischer Regular, mit seitlicher mechanischer Mischung, verstellbarem Auslauf
- FR Mitigeur monocommande de Lavabo Regular monotrou sur plage, réglage mécanique latéral, bec orientable
- EN Regular single-control deck-mounted single-hole washbasin mixer, with side mechanical mixing, swivel spout
- ES Mezclador monomando para lavabo Regular, 1 orificio, de repisa, con mezcla mecánica lateral, caño orientable

CRIFE228
51 cromo

CRIFE228



5,6 l/min (3 bar)



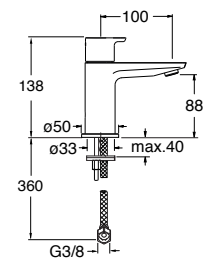
CRIFE230



- IT Rubinetto monoacqua monoforo da piano, attacco da 3/8"
- DE 1-Loch Kaltwasseranschluss, Anschluss 3/8"
- FR Robinet simple monotrou sur plage, raccord de 3/8"
- EN Deck-mounted single-hole pre-mixed water tap, 3/8" connection
- ES Grifo de un agua, 1 orificio, de repisa, conexión de 3/8"

CRIFE230
51 cromo

CRIFE230



5,6 l/min (3 bar)



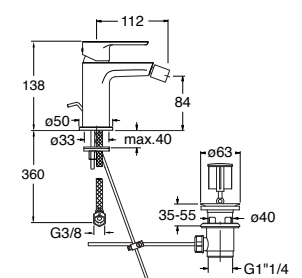
CRIFE321



- IT Miscelatore monocomando Bidet monoforo da piano, con miscelazione meccanica, scarico da 1" 1/4 con asta e saltarello
- DE 1-Loch Einhandmischer für das Bidet, mit mechanischer Mischung, Ablaufgarnitur 1" 1/4 mit Zugstange und Stöpsel
- FR Mitigeur monocommande de bidet monotrou sur plage, réglage mécanique, vidage 1" 1/4 avec tirette et bouchon
- EN Single-control deck-mounted single-hole bidet mixer, with mechanical mixing, 1 1/4" pop-up waste
- ES Mezclador monomando para bidé, 1 orificio, de repisa, con mezcla mecánica y desagüe de 1" 1/4 con varilla y válvula automática

CRIFE321
51 cromo

CRIFE321



5,6 l/min (3 bar)



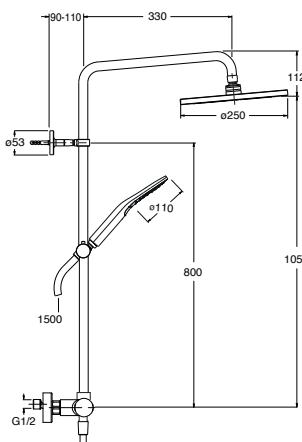
CRIFE458




- IT Colonna doccia a parete, con miscelazione termostatica, deviatore a 2 uscite, soffione anticalcare Ø 250 mm in ABS, braccio orientabile, doccia anticalcare a getto regolabile, supporto scorrevole, flessibile long life****
- DE Duschsystem für Wandmontage mit thermostatischer Mischung, 2-Wege-Umsteller, Kopfbrause mit Antikalk-System Ø250 mm aus ABS, schwenkbarem Brausearm, Handbrause mit Antikalk-System mit einstellbarem Wasserstrahl, Gleitschieber, Brauseschlauch Long Life****
- FR Colonne de douche murale, réglage thermostatique, inverseur 2 sorties, douche de tête anticalcaire Ø250 mm en ABS, bras orientable, douchette anticalcaire à jet réglable, support coulissant, flexible long life****
- EN Wall-mounted shower column, with thermostatic mixing, 2-outlet diverter, Ø250 mm ABS anti-scale rain effect showerhead, swivel arm, anti-scale hand shower, adjustable jet, sliding support, long-life hose****
- ES Columna de ducha de pared, con mezcla termostática, inversor de 2 salidas, rociador antical Ø 250 mm de ABS, brazo orientable, ducha de mano antical de chorro regulable, soporte deslizante, flexo Long Life****

CRIFE458
51 cromo

CRIFE458



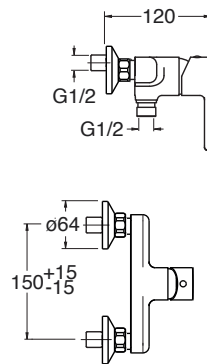
CRIFE401



- IT Miscelatore monocomando doccia esterno a parete, con miscelazione meccanica, dotato di cartuccia C2 LLC WATER SAVING
- DE Aufputz-Einhandmischer für Duschsystem für Wandmontage, mit mechanischer Mischung und Kartusche C2 LLC WATER SAVING
- FR Mitigeur monocommande mural de douche extérieure, réglage mécanique, doté de cartouche C2 LLC WATER SAVING
- EN Single-control wall-mounted external shower mixer, with mechanical mixing, equipped with C2 LLC WATER SAVING cartridge
- ES Mezclador monomando para ducha, exterior de pared, con mezcla mecánica, dotado de cartucho C2 LLC WATER SAVING

CRIFE401
51 cromo

CRIFE401



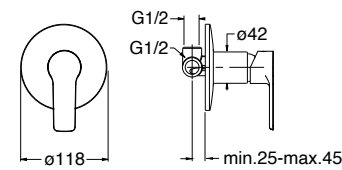
CRIFE118



- IT Miscelatore monocomando doccia a parete, piastra in metallo tonda, con miscelazione meccanica, completo di parte incasso
- DE Duschsystem-Wandeinhandmischer, runde Platte aus Metall, mit mechanischer Mischung, inkl. Unterputz-Einbaukörper
- FR Mitigeur monocommande mural de douche, plaque ronde en métal, réglage mécanique, avec corps d'encastrement
- EN Single-control wall-mounted shower mixer, round metal plate, with mechanical mixing, complete with recessed part
- ES Mezclador monomando para ducha, de pared, placa de metal redonda, con mezcla mecánica, dotado de cuerpo empotrado

CRIFE118
51 cromo

CRIFE118



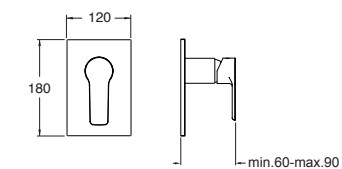
CRIFE656



- IT Set esterno monocomando doccia a parete, piastra in ABS squadrata, con miscelazione meccanica, da completarsi con parte incasso CRICS535
- DE Fertigmontageset Einhandmischer für Duschsystem für Wandmontage, quadratische Abdeckplatte aus ABS, mit mechanischer Mischung, zu vervollständigen mit Unterputz-Einbaukörper CRICS535
- FR Groupe extérieur monocommande mural de douche, plaque carrée en ABS, réglage mécanique, à compléter avec le corps d'encastrement CRICS535
- EN External single-control wall-mounted shower set, square ABS plate, with mechanical mixing, for completion with recessed part CRICS535
- ES Kit exterior monomando para ducha, de pared, placa de ABS escuadrada, con mezcla mecánica, a completar con cuerpo empotrado CRICS535

CRIFE656
51 cromo

CRIFE656



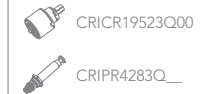
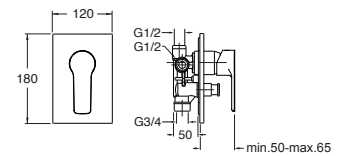
CRIFE649



- IT Miscelatore monocomando doccia/vasca a parete, piastra in ABS, con miscelazione meccanica, deviatore automatico a 2 uscite, completo di parte incasso
- DE Wannen-/Brause-Wandeinhandmischer, Abdeckplatte aus ABS, mit mechanischer Mischung, automatischem 2-Wege-Umsteller, inkl. Unterputz-Einbaukörper
- FR Mitigeur monocommande mural douche/baignoire, plaque en ABS, réglage mécanique, inverseur automatique 2 sorties, avec corps d'encastrement
- EN Single-control wall-mounted shower/bathtub mixer, ABS plate, with mechanical mixing, 2-outlet automatic diverter, complete with recessed part
- ES Mezclador monomando para ducha/bañera, de pared, placa de ABS, con mezcla mecánica, inversor automático de 2 salidas, dotado de cuerpo empotrado

CRIFE649
51 cromo

CRIFE649



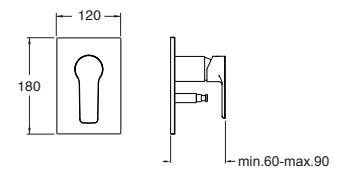
CRIFE659



- IT Set esterno monocomando doccia/vasca a parete, piastra in ABS squadrata, con miscelazione meccanica, deviatore automatico a 2 uscite, da completarsi con parte incasso CRICS535
- DE Fertigmontageset Wannen-/Brause-Wandeinhandmischer, quadratische Abdeckplatte aus ABS, mit mechanischer Mischung, automatischem 2-Wege-Umsteller, zu vervollständigen mit Unterputz-Einbaukörper CRICS535
- FR Groupe extérieur monocommande mural douche/baignoire, plaque carrée en ABS, réglage mécanique, inverseur automatique 2 sorties, à compléter avec le corps d'encastrement CRICS535
- EN External single-control wall-mounted shower/bathtub set, square ABS plate, with mechanical mixing, 2-outlet automatic diverter, for completion with recessed part CRICS535
- ES Kit exterior monomando para ducha/bañera, de pared, placa de ABS escuadrada, con mezcla mecánica, inversor automático de 2 salidas, a completar con cuerpo empotrado CRICS535

CRIFE659
51 cromo

CRIFE659



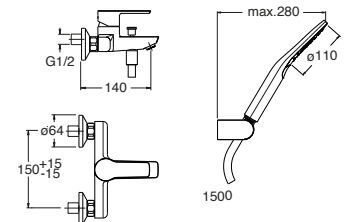
CRIFE101



- IT Miscelatore monocomando vasca esterno a parete, con miscelazione meccanica, deviatore automatico a 2 uscite, bocca con punto d'erogazione 140 mm, doccetta anticalcare Ø 110 mm a getto regolabile, supporto orientabile, flessibile long life****, dotato di cartuccia C2 LLC ENERGY SAVING
- DE Aufputz Wannen-Einhandmischer für Wandmontage, mit mechanischer Mischung, automatischem 2-Wege-Umsteller, Auslaufänge 140 mm, Handbrause mit Antikalk-System und einstellbarem Wasserstrahl Ø110, verstellbarem Halter, Brauseschlauch Long Life****, mit Kartusche C2 LLC ENERGY SAVING
- FR Mitigeur monocommande mural de baignoire extérieure, réglage mécanique, inverseur automatique 2 sorties, bec déverseur longueur 140 mm, douchette anticalcaire, Ø110 mm à jet réglable, support orientable flexible long life****, doté de cartouche C2 LLC ENERGY SAVING
- EN Single-control wall-mounted bathtub mixer, with mechanical mixing, 2-outlet automatic diverter, spout length 140 mm, Ø110 mm anti-scale hand shower with adjustable jet, swivel support and long-life hose****, equipped with C2 LLC ENERGY SAVING cartridge
- ES Mezclador monomando para bañera, exterior de pared, con mezcla mecánica, inversor automático de 2 salidas, caño con boca de salida de 140 mm, ducha de mano antical Ø 110 mm de chorro regulable, soporte orientable, flexo Long Life****, dotado de cartucho C2 LLC ENERGY SAVING

CRIFE101
51 cromo

CRIFE101



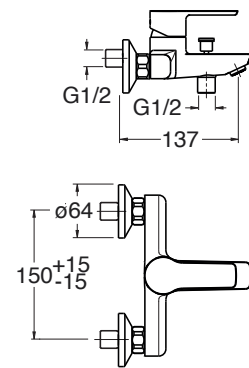
CRIFE107



- IT Miscelatore monocomando vasca esterno a parete, con miscelazione meccanica, deviatore automatico a 2 uscite, bocca con punto d'erogazione 137 mm, dotato di cartuccia C2 LLC ENERGY SAVING
- DE Aufputz-Wannen-Einhandmischer für Wandmontage, mit mechanischer Mischung, automatischem 2-Wege-Umsteller, Auslauflänge 137 mm, mit Kartusche C2 LLC ENERGY SAVING
- FR Mitigeur monocommande mural de baignoire extérieure, réglage mécanique, inverseur automatique 2 sorties, bec déverseur longueur 137 mm, doté de cartouche C2 LLC ENERGY SAVING
- EN Single-control wall-mounted external bathtub mixer, with mechanical mixing, 2-outlet automatic diverter, spout length 137 mm, equipped with C2 LLC ENERGY SAVING cartridge
- ES Mezclador monomando para bañera, exterior de pared, con mezcla mecánica, inversor automático de 2 salidas, caño con boca de salida de 137 mm, dotado de cartucho C2 LLC ENERGY SAVING

CRIFE107
51 cromo

CRIFE107



CRICR18804Q00

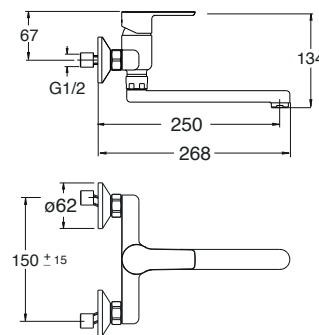
CRIFE406



- IT Miscelatore monocomando cucina a parete con punto d'erogazione 250 mm, con miscelazione meccanica
- DE Einhand-Mischbatterie für die Küche für Wandmontage mit Auslauflänge 250 mm und mechanischer Mischung.
- FR Mitigeur mural monocommande de cuisine longueur 250 mm, réglage mécanique
- EN Single-control wall-mounted kitchen mixer with spout length 250 mm, with mechanical mixing
- ES Mezclador monomando para cocina de pared con boca de salida de 250 mm, con mezcla mecánica

CRIFE406
51 cromo

CRIFE406



CRICR18804Q00

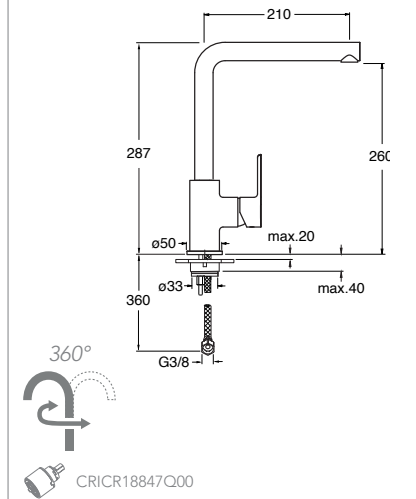
CRIFE511



- IT Miscelatore monocomando cucina monoforo da piano, con miscelazione meccanica laterale destra, altezza 287 mm
- DE 1-Loch Einhand-Mischbatterie für die Küche mit rechtsseitiger mechanischer Mischung, Höhe 287 mm
- FR Mitigeur monocommande de cuisine monotrou sur plage, réglage mécanique latéral droit, hauteur 287 mm
- EN Single-control deck-mounted single-hole kitchen mixer, with mechanical mixing on right side, height 287 mm
- ES Mezclador monomando para cocina, 1 orificio, de repisa, con mezcla mecánica lateral derecha, altura 287 mm

CRIFE511
51 cromo

CRIFE511



CRICR18847Q00

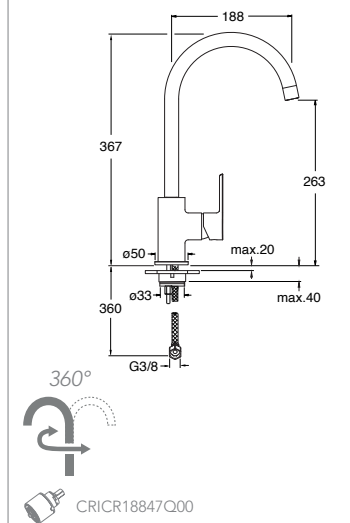
CRIFE522



- IT Miscelatore monocomando cucina monoforo da piano, con miscelazione meccanica laterale destra, altezza 367 mm
- DE 1-Loch Einhand-Mischbatterie für die Küche mit rechtsseitiger mechanischer Mischung, Höhe 367 mm
- FR Mitigeur monocommande de cuisine monotrou sur plage, réglage mécanique latéral droit, hauteur 367 mm
- EN Single-control deck-mounted single-hole kitchen mixer, with mechanical mixing on right side, height 367 mm
- ES Mezclador monomando para cocina, 1 orificio, de repisa, con mezcla mecánica lateral derecha, altura 367 mm

CRIFE522
51 cromo

CRIFE522



CRICR18847Q00

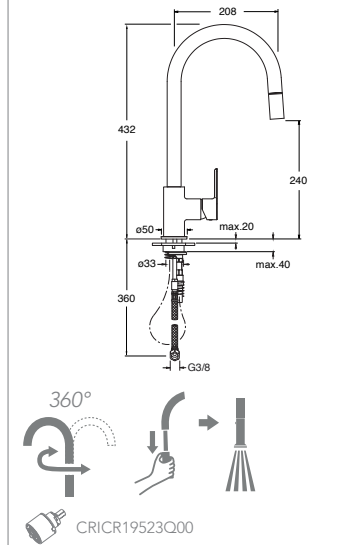
CRIFE530



- IT Miscelatore monocomando cucina monoforo da piano, con miscelazione meccanica laterale destra, altezza 432 mm
- DE 1-Loch Einhand-Mischbatterie für die Küche mit rechtsseitiger mechanischer Mischung, Höhe 432 mm
- FR Mitigeur monocommande de cuisine monotrou sur plage, réglage mécanique latéral droit, hauteur 432 mm
- EN Single-control deck-mounted single-hole kitchen mixer, with mechanical mixing on right side, height 432 mm
- ES Mezclador monomando para cocina, 1 orificio, de repisa, con mezcla mecánica lateral derecha, altura 432 mm

CRIFE530
51 cromo

CRIFE530



CRICR19523Q00

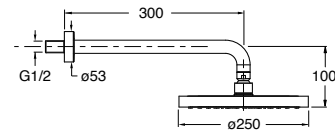
CRIFE968



- IT Soffione anticalcare tondo Ø 250 mm, braccio a parete
- DE Runde Kopfbrause mit Antikalk-System Ø250 mm, Wandbrausearm
- FR Douche de tête ronde anticalcaire Ø250 mm, bras mural
- EN Anti-scale rain effect showerhead, round Ø250 mm, wall-mounted arm
- ES Rociador antical redondo Ø 250 mm, brazo de pared

CRIFE968
51 cromo

CRIFE968



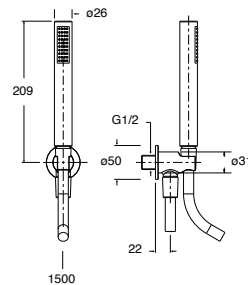
CRIFE475



- IT Supporto per doccetta a parete, rosone tondo, doccetta anticalcare, presa d'acqua, flessibile long life****
- DE Halter für Wandmontage für Handbrause, runde Rosette, Handbrause mit Antikalk-System, Wandanschlussbogen, Brauseschlauch Long Life****
- FR Support mural fixe pour douchette, rosace ronde, douchette anticalcaire, prise d'eau, flexible long life****
- EN Wall-mounted fixed support for hand shower, round rosette, anti-scale hand shower, water outlet, long-life hose****
- ES Soporte fijo para ducha de mano de pared, florón redondo, ducha de mano antical, toma de agua, flexo Long Life****

CRIFE475
51 cromo

CRIFE475



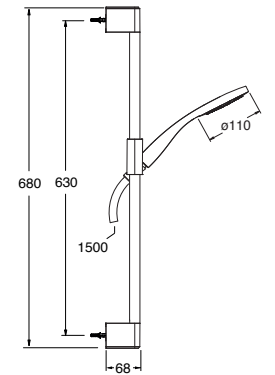
CRIFE092



- IT Set doccia saliscendi, interasse 630 mm, doccetta anticalcare multigetto, supporto scorrevole, flessibile long life****
- DE Montageset Brauestange, Achsabstand 630 mm, Mehrstrahl-Handbrause mit Antikalk-System, Gleitschieber, Brauseschlauch Long Life****
- FR Ensemble douche tige de douche, entraxe 630 mm, douchette anticalcaire multijets, support coulissant, flexible long life****
- EN Up/down shower set, spacing 630 mm, multi-jet anti-scale hand shower, sliding support, long-life hose****
- ES Kit barra de ducha, distancia entre ejes 630 mm, ducha de mano antical con varios tipos de chorro, soporte deslizante, flexo Long Life****

CRIFE092
51 cromo

CRIFE092



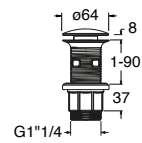
Professional Collection

OK@Y

CRISTINA Design Lab



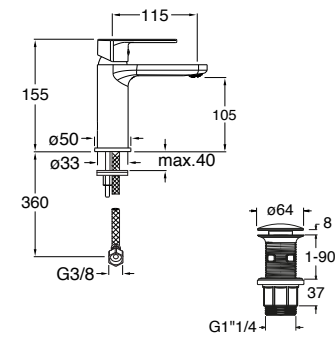
CRIOK220
REGULAR



- IT Miscelatore monocomando Lavabo Regular monoforo da piano, con miscelazione meccanica
- DE 1-Loch Waschtisch-Einhandmischer Regular, mit mechanischer Mischung
- FR Mitigeur monocommande de Lavabo Regular monotrou sur plaque, réglage mécanique
- EN Regular single-control deck-mounted single-hole washbasin mixer, with mechanical mixing
- ES Mezclador monomando para lavabo Regular, 1 orificio, de repisa, con mezcla mecánica

CRIOK220
51 cromo

CRIOK220



5,6 l/min (3 bar)



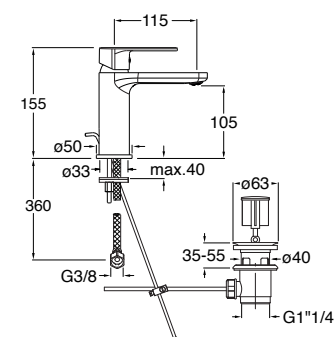
CRIOK221
REGULAR



- IT Miscelatore monocomando Lavabo Regular monoforo da piano, con miscelazione meccanica, scarico da 1" 1/4 con asta e saltarello
- DE 1-Loch Waschtisch-Einhandmischer Regular, mit mechanischer Mischung, Ablaufgarnitur 1" 1/4, Zugstange und Stöpsel
- FR Mitigeur monocommande de Lavabo Regular monotrou sur plaque, réglage mécanique, vidage 1" 1/4 avec tirette et bouchon
- EN Regular single-control deck-mounted single-hole washbasin mixer, with mechanical mixing, 1 1/4" with pop-up drain
- ES Mezclador monomando para lavabo Regular, 1 orificio, de repisa, con mezcla mecánica y desagüe de 1" 1/4 con varilla y válvula automática

CRIOK221
51 cromo

CRIOK221



5,6 l/min (3 bar)



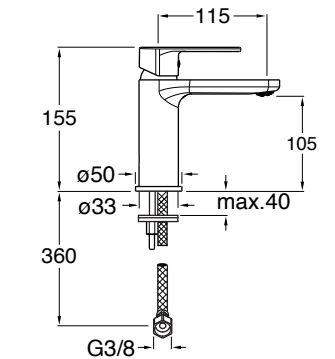
CRIOK921
REGULAR



- IT Miscelatore monocomando Lavabo Regular monoforo da piano, con miscelazione meccanica
- DE 1-Loch Waschtisch-Einhandmischer Regular, mit mechanischer Mischung ohne Ablaufgarnitur
- FR Mitigeur monocommande de Lavabo Regular monotrou sur plaque, réglage mécanique, sans vidage
- EN Regular single-control deck-mounted single-hole washbasin mixer, with mechanical mixing, without drain
- ES Mezclador monomando para lavabo Regular, 1 orificio, de repisa, con mezcla mecánica, sin desagüe

CRIOK921
51 cromo

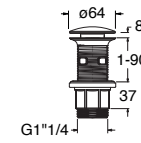
CRIOK921



5,6 l/min (3 bar)



CRIOK222
TALL

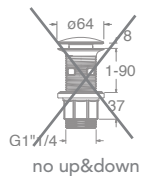


- IT Miscelatore monocomando Lavabo Tall monoforo da piano, con miscelazione meccanica
- DE 1-Loch Waschtisch-Einhandmischer Tall, mit mechanischer Mischung
- FR Mitigeur monocommande de Lavabo Tall monotrou sur plaque, réglage mécanique
- EN Tall single-control deck-mounted single-hole washbasin mixer, with mechanical mixing
- ES Mezclador monomando para lavabo Tall, 1 orificio, de repisa, con mezcla mecánica

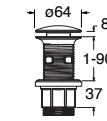
CRIOK222
51 cromo

CRIOK922
51 cromo

CRIOK922
TALL



CRIOK257
REGULAR

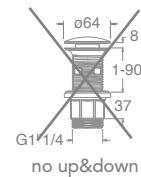


- IT Set esterno monocomando Lavabo Regular 2 fori a parete, con miscelazione meccanica, bocca con punto d'erogazione 170 mm, da completarsi con parte incasso CRICS200 (comando a destra), CRICS201 (comando a sinistra)
- DE 2-Loch Fertigmontageset Waschtisch-Wandmischer Regular, mit mechanischer Mischung, Auslauflänge 170 mm, zu vervollständigen mit Unterputz-Einbauelement CRICS200 (rechte Kartusche) CRICS201 (linke Kartusche)
- FR Groupe extérieur monocommande mural de Lavabo Regular 2 trous, réglage mécanique, bec déverseur longueur 170 mm, à compléter avec le corps d'encastrement CRICS200 (commande droite) CRICS201 (commande gauche)
- EN Large external single-control wall-mounted 2-hole washbasin set, metal plate, with mechanical mixing, spout length 170 mm, for completion with recessed part CRICS200 (control on the right) CRICS201 (control on the left)
- ES Kit exterior monomando para lavabo Regular, 2 orificios, de pared, con mezcla mecánica, caño con boca de salida de 170 mm, a completar con cuerpo empotrado CRICS200 (mando a la derecha) o CRICS201 (mando a la izquierda)

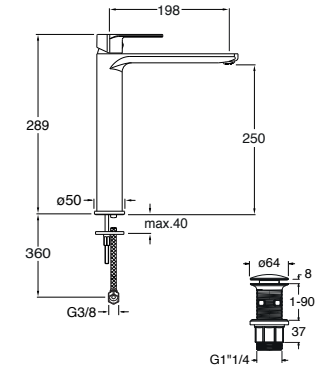
CRIOK257
51 cromo

CRIOK957
51 cromo

CRIOK957
REGULAR



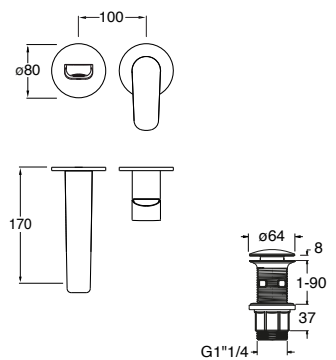
CRIOK222



5,6 l/min (3 bar)



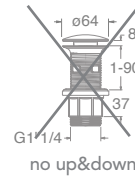
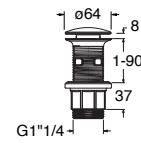
CRIOK257



5,6 l/min (3 bar)



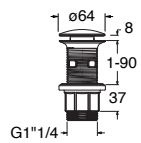
CRIOK259
LARGE



CRIOK959
LARGE



CRIOK320



CRIOK321



IT Set esterno monocomando Lavabo Large 2 fori a parete, con miscelazione meccanica, bocca con punto d'erogazione 210 mm, da completarsi con parte incasso CRICS200 (comando a destra), CRICS201 (comando a sinistra)
 DE 2-Loch Fertigmontageset Waschtisch-Wandeinhandmischer Large, mit mechanischer Mischung, Auslaßlänge 210 mm, zu vervollständigen mit Unterputz-Einbakörper CRICS200 (rechte Kartusche) CRICS201 (linke Kartusche)
 FR Groupe extérieure monocommande mural de Lavabo Large 2 trous, réglage mécanique, bec déverseur longueur 210 mm, à compléter avec le corps d'encastrement CRICS200 (commande droite) CRICS201 (commande gauche)
 EN Large external single-control wall-mounted 2-hole washbasin set, metal plate, with mechanical mixing, spout length 210 mm, for completion with recessed part CRICS200 (control on the right) CRICS201 (control on the left)
 ES Kit exterior monomando para lavabo Large, 2 orificios, de pared, con mezcla mecánica, caño con boca de salida de 210 mm, a completar con cuerpo empotrado CRICS200 (mando a la derecha) o CRICS201 (mando a la izquierda)

CRIOK259
51 cromo

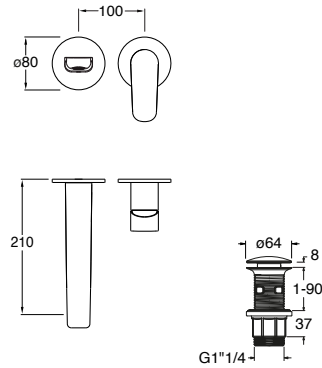
CRIOK959
51 cromo

CRIOK320
51 cromo

IT Miscelatore monocomando Bidet monoforo da piano, con miscelazione meccanica
 DE 1-Loch Einhandmischer für das Bidet, mit mechanischer Mischung
 FR Mitigeur monocommande de Bidet monotrou sur plage, réglage mécanique
 EN Single-control deck-mounted single-hole bidet mixer, with mechanical mixing
 ES Mezclador monomando para bidé, 1 orificio, de repisa, con mezcla mecánica
 Da abbinarsi con/ Kombinierbar mit/ A combiner avec/ To be combined with/ Para combinar con CRICR25651Q

CRIOK321
51 cromo

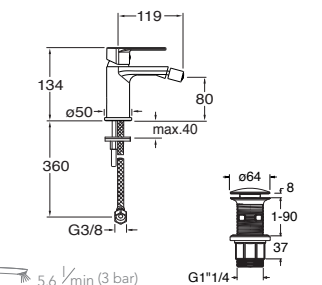
CRIOK259



5,6 1/2 min (3 bar)



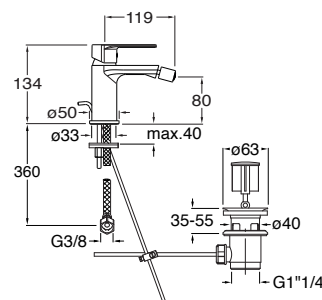
CRIOK320



5,6 1/2 min (3 bar)



CRIOK321



5,6 1/2 min (3 bar)



CRIOK401



CRIOK118



CRIOK656



IT Miscelatore monocomando doccia esterno a parete, con miscelazione meccanica
 DE Aufputz Brause-Wandeinhandmischer mit mechanischer Mischung
 FR Mitigeur monocommande mural de douche, réglage mécanique
 EN Single-control wall-mounted external shower mixer, with mechanical mixing
 ES Mezclador monomando para ducha, exterior de pared, con mezcla mecánica

CRIOK401
51 cromo

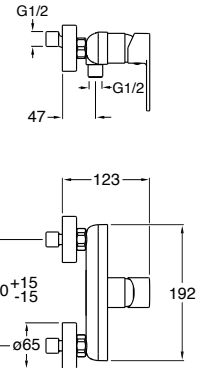
IT Miscelatore monocomando doccia a parete, piastra in metallo, con miscelazione meccanica, completo di parte incasso
 DE Brause-Wandeinhandmischer, Abdeckplatte aus Metall, mit mechanischer Mischung und Unterputz-Einbakörper
 FR Mitigeur monocommande mural de douche, plaque en métal, réglage mécanique, avec corps d'encastrement
 EN Single-control wall-mounted shower mixer, metal plate, with mechanical mixing, complete with recessed part
 ES Mezclador monomando para ducha, de pared, placa de metal, con mezcla mecánica, dotado de cuerpo empotrado

CRIOK118
51 cromo

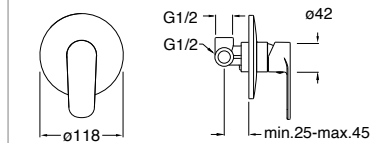
IT Set esterno monocomando doccia a parete, piastra in ABS, con miscelazione meccanica, da completarsi con parte incasso CRICS535
 DE Fertigmontageset Einhandmischer für Duschesystem für Wandmontage, Abdeckplatte aus ABS, mit mechanischer Mischung, zu vervollständigen mit Unterputz-Einbakörper CRICS535
 FR Groupe extérieure monocommande mural de douche, plaque en ABS, réglage mécanique, à compléter avec le corps d'encastrement CRICS535
 EN External single-control wall-mounted shower set, ABS plate, with mechanical mixing, for completion with recessed part CRICS535
 ES Kit exterior monomando para ducha, de pared, placa de ABS, con mezcla mecánica, a completar con cuerpo empotrado CRICS535

CRIOK656
51 cromo

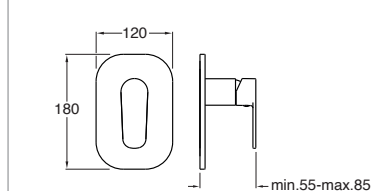
CRIOK401



CRIOK118



CRIOK656



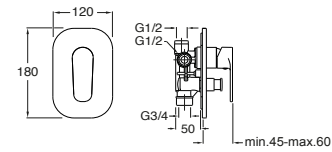
CRIOK649



- IT Miscelatore monocomando doccia/vasca a parete, piastra in ABS, con miscelazione meccanica, deviatore automatico a 2 uscite, completo di parte incasso
- DE Wannen-/Brause-Wandeinhandmischer, Abdeckplatte aus ABS, mit mechanischer Mischung, automatischem 2-Wege-Umsteller und Unterputz-Einbaukörper
- FR Mitigeur monocommande mural douche/baignoire, plaque en ABS, réglage mécanique, inverseur automatique 2 sorties, avec corps d'encastrement
- EN Single-control wall-mounted shower/bathtub mixer, ABS plate, with mechanical mixing, 2-outlet automatic diverter, complete with recessed part
- ES Mezclador monomando para ducha/bañera, de pared, placa de ABS, con mezcla mecánica, inversor automático de 2 salidas, dotado de cuerpo empotrado

CRIOK649
51 cromo

CRIOK649



- CRICR15923Q00
- CRIPR4283Q_

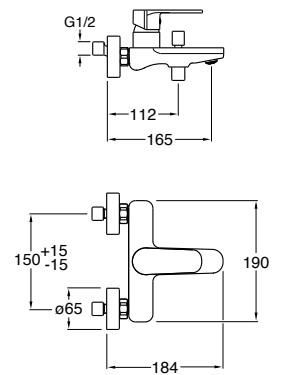
CRIOK107



- IT Miscelatore monocomando vasca esterno a parete, con miscelazione meccanica, deviatore automatico a 2 uscite, bocca con punto d'erogazione 165 mm
- DE Aufputz Wannen-Wandeinhandmischer, mit mechanischer Mischung, automatischem 2-Wege-Umsteller und Auslauflänge 165 mm
- FR Mitigeur monocommande mural de baignoire, réglage mécanique, inverseur automatique 2 sorties, bec déverseur longueur 165 mm
- EN Single-control wall-mounted external bath mixer, with mechanical mixing, automatic diverter with 2 outlets, spout length 165 mm
- ES Mezclador monomando para bañera, exterior de pared, con mezcla mecánica, inversor automático de 2 salidas, caño con boca de salida de 165 mm

CRIOK107
51 cromo

CRIOK107



- CRICR19523Q00

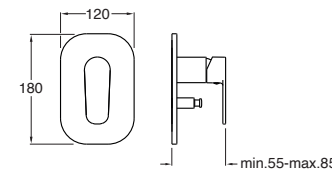
CRIOK659



- IT Set esterno monocomando doccia/vasca a parete, piastra in ABS, con miscelazione meccanica, deviatore automatico a 2 uscite, da completarsi con parte incasso CRICS535
- DE Fertigmontageset Wannen-/Brause-Wandeinhandmischer, Abdeckplatte aus ABS, mit mechanischer Mischung, automatischem 2-Wege-Umsteller, zu vervollständigen mit Unterputz-Einbaukörper CRICS535
- FR Groupe extérieur monocommande mural douche/baignoire, plaque en ABS, réglage mécanique, inverseur automatique 2 sorties, à compléter avec corps d'encastrement CRICS535
- EN External single-control wall-mounted shower/bathtub set, ABS plate, with mechanical mixing, 2-outlet automatic diverter, for completion with recessed part CRICS535
- ES Kit exterior monomando para ducha/bañera, de pared, placa de ABS, con mezcla mecánica, inversor automático de 2 salidas, a completar con cuerpo empotrado CRICS535

CRIOK659
51 cromo

CRIOK659



- CRICS535
- CRICR24272Q00
- CRIPR15268Q_

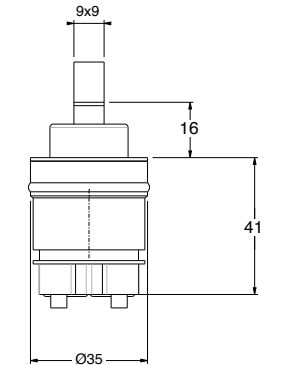
CRICR25651Q00



- IT Cartuccia meccanica Ø 35 mm, tipo aperto, dischi ceramici
- DE Mechanische Kartusche, Ø35 mm, offene Ausführung, Keramik-Oberteil
- FR Cartouche mécanique Ø35 mm, type ouvert, disques céramiques
- EN Mechanical cartridge, Ø35 mm, open type, ceramic discs
- ES Cartucho mecánico Ø 35 mm, tipo abierto, discos cerámicos

CRICR25651Q00
00 Grezzo

CRICR25651Q00



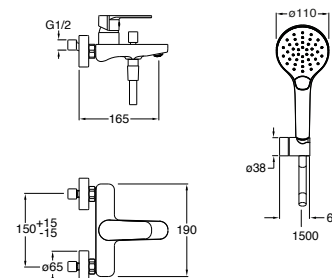
CRIOK101



- IT Miscelatore monocomando vasca a parete, con miscelazione meccanica, deviatore automatico a 2 uscite, bocca con punto d'erogazione 165 mm, doccetta anticalcare, supporto orientabile, flessibile long life****
- DE Wannen-Wandeinhandmischer, mit mechanischer Mischung, automatischem 2-Wege-Umsteller, Auslauflänge 165 mm, Handbrause mit Antikalk-System, verstellbarer Halter für Wandmontage und Brauseschlauch Long Life****
- FR Mitigeur monocommande mural de baignoire, réglage mécanique, inverseur automatique 2 sorties, bec déverseur longueur 165 mm, douchette anticalcaire, support orientable, flexible long life****
- EN Single-control wall-mounted bathtub mixer, with mechanical mixing, 2-outlet automatic diverter, spout length 165 mm, anti-scale hand shower, swivel support, long-life hose ****
- ES Mezclador monomando para bañera, de pared, con mezcla mecánica, inversor automático de 2 salidas, caño con boca de salida de 165 mm, ducha de mano antical, soporte orientable y flexo Long Life****

CRIOK101
51 cromo

CRIOK101



- CRICR19523Q00

Professional Collection
New Day

CRISTINA Design Lab



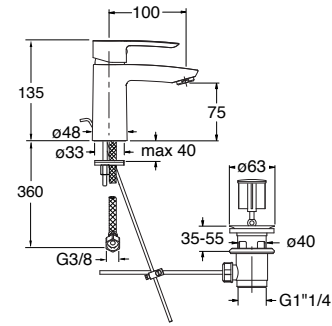
CRIND221
REGULAR



- IT Miscelatore monocomando Lavabo Regular monoforo da piano, con miscelazione meccanica, scarico da 1" 1/4 con asta e saltarello
- DE 1-Loch Waschtisch-Einhandmischer Regular, mit mechanischer Mischung, Ablaufgarnitur 1"1/4, Zugstange und Stöpsel
- FR Mitigeur monocommande de Lavabo Regular monotrou sur plage, réglage mécanique, vidage de 1"1/4 avec tirette et bouchon
- EN Regular single-control deck-mounted single-hole washbasin mixer, with mechanical mixing, 1 1/4" with pop-up waste
- ES Mezclador monomando para lavabo Regular, 1 orificio, de repisa, con mezcla mecánica, desagüe de 1" 1/4 con varilla y válvula automática

CRIND221
51 cromo

CRIND221



5,6 l/min (3 bar)



CRIND226
REGULAR PLUS

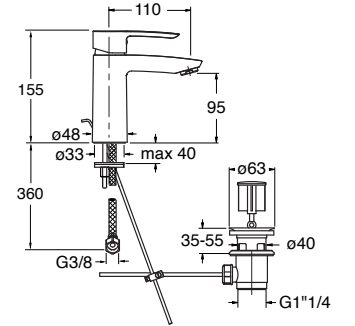


- IT Miscelatore monocomando Lavabo Regular Plus monoforo da piano, con miscelazione meccanica, scarico da 1" 1/4 con asta e saltarello, dotato di cartuccia C3 LLC ENERGY SAVING
- DE 1-Loch Waschtisch-Einhandmischer Regular Plus mit mechanischer Mischung, Ablaufgarnitur 1"1/4, Zugstange und Stöpsel, Kartusche C3 LLC ENERGY SAVING
- FR Mitigeur monocommande de Lavabo Regular Plus monotrou sur plage, réglage mécanique, vidage de 1"1/4 avec tirette et bouchon, doté de cartouche C3 LLC ENERGY SAVING
- EN Miscelatore monocomando Lavabo Regular Plus monoforo da piano, con miscelazione meccanica, scarico da 1" 1/4 con asta e saltarello, dotato di cartuccia C3 LLC ENERGY SAVING
- ES Mezclador monomando para lavabo Regular Plus, 1 orificio, de repisa, con mezcla mecánica y desagüe de 1" 1/4 con varilla y válvula automática, dotado de cartucho C3 LLC ENERGY SAVING

CRIND226
51 cromo



CRIND226



5,6 l/min (3 bar)



CRIND225
REGULAR

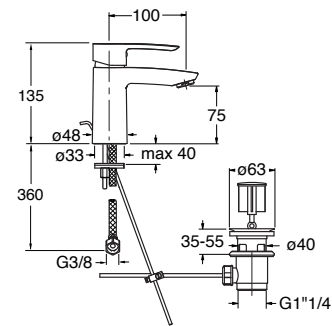


- IT Miscelatore monocomando Lavabo Regular monoforo da piano, con miscelazione meccanica, scarico da 1" 1/4 con asta e saltarello, dotato di cartuccia C3 LLC ENERGY SAVING
- DE 1-Loch Waschtisch-Einhandmischer Regular, mit mechanischer Mischung, Ablaufgarnitur 1"1/4, Zugstange und Stöpsel, Kartusche C3 LLC ENERGY SAVING
- FR Mitigeur monocommande de Lavabo Regular monotrou sur plage, réglage mécanique, vidage de 1"1/4 avec tirette et bouchon, doté de cartouche C3 LLC ENERGY SAVING
- EN Regular single-control deck-mounted single-hole washbasin mixer, with mechanical mixing, 1 1/4" with pop-up waste, equipped with C3 LLC ENERGY SAVING cartridge
- ES Mezclador monomando para lavabo Regular, 1 orificio, de repisa, con mezcla mecánica, desagüe de 1" 1/4 con varilla y válvula automática, dotado de cartucho C3 LLC ENERGY SAVING

CRIND225
51 cromo



CRIND225



5,6 l/min (3 bar)



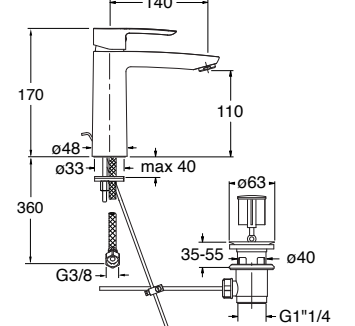
CRIND264
MEDIUM



- IT Miscelatore monocomando Lavabo Medium monoforo da piano, con miscelazione meccanica, scarico da 1" 1/4 con asta e saltarello
- DE 1-Loch Waschtisch-Einhandmischer Medium, mit mechanischer Mischung, Ablaufgarnitur 1"1/4, Zugstange und Stöpsel
- FR Mitigeur monocommande de Lavabo Medium monotrou sur plage, réglage mécanique, vidage de 1"1/4 avec tirette et bouchon
- EN Medium single-control deck-mounted single-hole washbasin mixer, with mechanical mixing, 1 1/4" pop-up waste
- ES Mezclador monomando para lavabo Medium, 1 orificio, de repisa, con mezcla mecánica, desagüe de 1" 1/4 con varilla y válvula automática

CRIND264
51 cromo

CRIND264



5,6 l/min (3 bar)



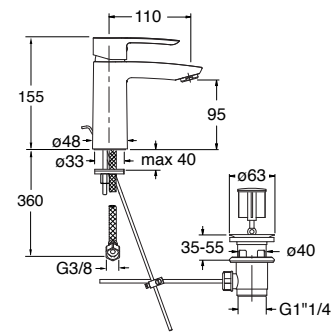
CRIND222
REGULAR PLUS



- IT Miscelatore monocomando Lavabo Regular Plus monoforo da piano, con miscelazione meccanica, scarico da 1" 1/4 con asta e saltarello
- DE 1-Loch Waschtisch-Einhandmischer Regular Plus, mit mechanischer Mischung, Ablaufgarnitur 1"1/4, Zugstange und Stöpsel
- FR Mitigeur monocommande de Lavabo Regular Plus monotrou sur plage, réglage mécanique, vidage de 1"1/4 avec tirette et bouchon
- EN Regular Plus single-control deck-mounted single-hole washbasin mixer, with mechanical mixing, 1 1/4" pop-up waste
- ES Mezclador monomando para lavabo Regular Plus, 1 orificio, de repisa, con mezcla mecánica, desagüe de 1" 1/4 con varilla y válvula automática

CRIND222
51 cromo

CRIND222



5,6 l/min (3 bar)



CRIND265
MEDIUM

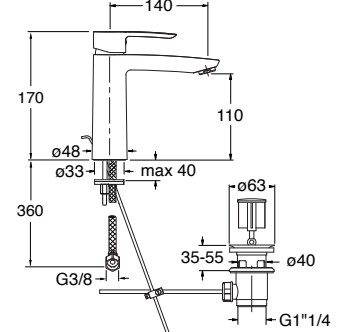


- IT Miscelatore monocomando Lavabo Medium monoforo da piano, con miscelazione meccanica, scarico da 1" 1/4 con asta e saltarello, dotato di cartuccia C3 LLC ENERGY SAVING
- DE 1-Loch Waschtisch-Einhandmischer Medium mit mechanischer Mischung, Ablaufgarnitur 1"1/4, Zugstange und Stöpsel, Kartusche C3 LLC ENERGY SAVING
- FR Mitigeur monocommande de Lavabo Medium monotrou sur plage, réglage mécanique, vidage de 1"1/4 avec tirette et bouchon, doté de cartouche C3 LLC ENERGY SAVING
- EN Medium single-control deck-mounted single-hole washbasin mixer, with mechanical mixing, 1 1/4" with pop-up waste, equipped with C3 LLC ENERGY SAVING cartridge
- ES Mezclador monomando para lavabo Medium, 1 orificio, de repisa, con mezcla mecánica, desagüe de 1" 1/4 con varilla y válvula automática, dotado de cartucho C3 LLC ENERGY SAVING

CRIND265
51 cromo



CRIND265



5,6 l/min (3 bar)



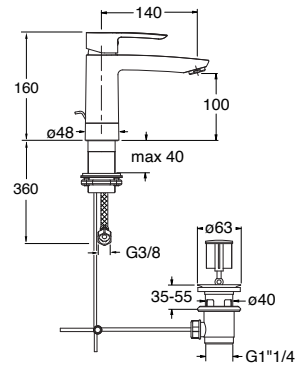
CRIND261
MEDIUM



- IT Miscelatore monocomando Lavabo Medium monoforo da piano, con miscelazione meccanica, bocca orientabile, scarico da 1" 1/4 con asta e saltarello
- DE 1-Loch Waschtisch-Einhandmischer Medium mit mechanischer Mischung, verstellbarem Auslauf, Ablaufgarnitur 1" 1/4, Zugstange und Stöpsel
- FR Mitigeur monocommande de Lavabo Medium monotrou sur plage, réglage mécanique, bec déverseur orientable, vidage de 1" 1/4 avec tirette et bouchon
- EN Medium single-control deck-mounted single-hole washbasin mixer, with mechanical mixing, swivel spout, 1 1/4" with pop-up waste
- ES Mezclador monomando para lavabo Medium, 1 orificio, de repisa, con mezcla mecánica, caño orientable, desagüe de 1" 1/4 con varilla y válvula automática

CRIND261
51 cromo

CRIND261



5,6 1/2 min (3 bar)



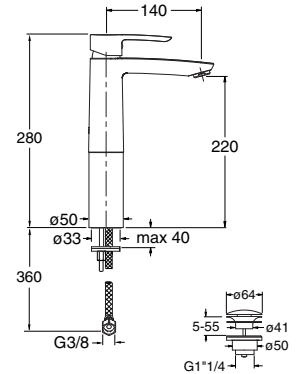
CRIND229
TALL



- IT Miscelatore monocomando Lavabo Tall monoforo da piano, con miscelazione meccanica
- DE 1-Loch Waschtisch-Einhandmischer Tall, mit mechanischer Mischung
- FR Mitigeur monocommande de Lavabo Tall monotrou sur plage, réglage mécanique
- EN Tall single-control deck-mounted single-hole washbasin mixer, with mechanical mixing
- ES Mezclador monomando para lavabo Tall, 1 orificio, de repisa, con mezcla mecánica

CRIND229
51 cromo

CRIND229



5,6 1/2 min (3 bar)

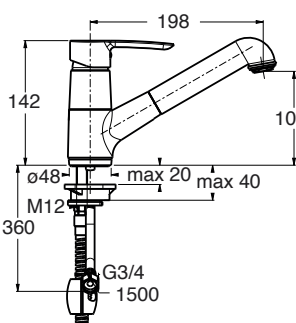


CRIND929
TALL



CRIND929
51 cromo

CRIND231



CRIND231

- IT Miscelatore monocomando Lavabo monoforo da piano, con miscelazione meccanica frontale, doccetta estraibile, bocca orientabile
- DE 1-Loch Waschtisch-Einhandmischer, mit vorderer mechanischer Mischung, verstellbarem Auslauf, ausziehbarer Handbrause ohne Ablaufgarnitur
- FR Mitigeur monocommande de Lavabo monotrou sur plage, réglage mécanique frontal, bec orientable, douchette extractible, sans vidage
- EN Single-control deck-mounted single-hole washbasin mixer, with front mechanical mixing, swivel spout, extractable hand shower, without waste
- ES Mezclador monomando para lavabo, 1 orificio, de repisa, con mezcla mecánica frontal, caño orientable, ducha de mano extraíble, sin desagüe

CRIND231
51 cromo

CRIND224
REGULAR



- IT Miscelatore monocomando Lavabo Regular monoforo da piano, con miscelazione meccanica laterale, bocca orientabile
- DE 1-Loch Waschtisch-Einhandmischer Regular, mit seitlicher mechanischer Mischung, verstellbarem Auslauf
- FR Mitigeur monocommande de Lavabo Regular monotrou sur plage, réglage mécanique latéral, bec orientable
- EN Regular single-control deck-mounted single-hole washbasin mixer, with side mechanical mixing, swivel spout
- ES Mezclador monomando para lavabo Regular, 1 orificio, de repisa, con mezcla mecánica lateral, caño orientable

CRIND224
51 cromo

CRIND924
51 cromo

CRIND924
REGULAR

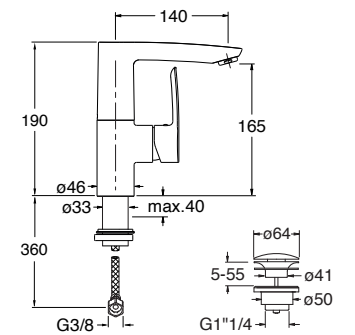
CRIND228
REGULAR



- IT Miscelatore monocomando Lavabo Regular monoforo da piano, con miscelazione meccanica laterale, bocca orientabile, scarico da 1" 1/4 con asta e saltarello
- DE 1-Loch Waschtisch-Einhandmischer Regular, mit seitlicher mechanischer Mischung, verstellbarem Auslauf, Ablaufgarnitur 1" 1/4, Zugstange und Stöpsel
- FR Mitigeur monocommande de Lavabo Regular monotrou sur plage, réglage mécanique latéral, Bec déverseur orientable, vidage de 1" 1/4 avec tirette et bouchon
- EN Regular single-control deck-mounted single-hole washbasin mixer, with side mechanical mixing, swivel spout, 1 1/4" with pop-up waste
- ES Mezclador monomando para lavabo Regular, 1 orificio, de repisa, con mezcla mecánica lateral, caño orientable, desagüe de 1" 1/4 con varilla y válvula automática

CRIND228
51 cromo

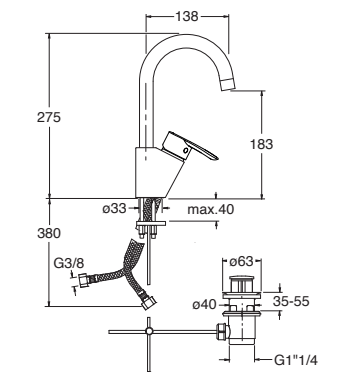
CRIND224



5,6 1/2 min (3 bar)



CRIND228



CRIND256
REGULAR



- IT Set esterno monocomando Lavabo Regular a parete, piastra in metallo, con miscelazione meccanica, bocca con punto d'erogazione 185 mm, da completarsi con parte incasso CRICS200 (comando a destra), CRICS201 (comando a sinistra)
- DE Fertigmontageset Waschtisch-Wandeinhandmischer Regular, Abdeckplatte aus Metall, mit mechanischer Mischung,, Auslauflänge 185 mm, zu vervollständigen mit Unterputz-Einbaukörper CRICS200 (rechte Kartusche) CRICS201 (linke Kartusche)
- FR Groupe extérieur monocommande mural de Lavabo Regular, plaque en métal, réglage mécanique, bec déverseur longueur 185 mm, à compléter avec le corps d'encastrement CRICS200 (commande à droite) CRICS201 (commande à gauche)
- EN Regular external single-control wall-mounted washbasin set, metal plate, with mechanical mixing, spout length 185 mm, for completion with recessed part CRICS200 (control on the right) CRICS201 (control on the left)
- ES Kit exterior monomando para lavabo Regular, de pared, placa de metal, con mezcla mecánica, caño con boca de salida de 185 mm, a completar con cuerpo empotrado CRICS200 (mando a la derecha) o CRICS201 (mando a la izquierda)

CRIND256
51 cromo

CRIND956
51 cromo

CRIND956
REGULAR



CRIND258
LARGE



- IT Set esterno monocomando Lavabo Large a parete, piastra in metallo, con miscelazione meccanica, bocca con punto d'erogazione 230 mm, da completarsi con parte incasso CRICS200 (comando a destra), CRICS201 (comando a sinistra)
- DE Fertigmontageset Waschtisch-Wandeinhandmischer Large, Abdeckplatte aus Metall, mit mechanischer Mischung,, Auslauflänge 230 mm, zu vervollständigen mit Unterputz-Einbaukörper CRICS200 (rechte Kartusche) CRICS201 (linke Kartusche)
- FR Groupe extérieur monocommande mural de Lavabo Large, plaque en métal, réglage mécanique, bec déverseur longueur 230 mm, à compléter avec le corps d'encastrement CRICS200 (commande à droite) CRICS201 (commande à gauche)
- EN Large external single-control wall-mounted washbasin set, metal plate, with mechanical mixing, spout length 230 mm, for completion with recessed part CRICS200 (control on the right) CRICS201 (control on the left)
- ES Kit exterior monomando para lavabo Large, de pared, placa de metal, con mezcla mecánica, caño con boca de salida de 230 mm, a completar con cuerpo empotrado CRICS200 (mando a la derecha) o CRICS201 (mando a la izquierda)

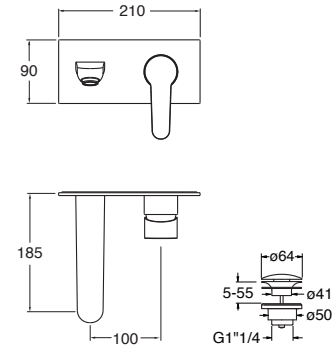
CRIND258
51 cromo

CRIND958
51 cromo

CRIND958
LARGE



CRIND256



5,6 1/2 min (3 bar)



CRIND237
REGULAR



- IT Miscelatore monocomando Lavabo Regular a parete, con miscelazione meccanica, bocca con punto d'erogazione 185 mm, completo di parte incasso
- DE Waschtisch-Einhandmischer Regular für Wandmontage, mit mechanischer Mischung, Ablaufgarnitur Up&Down* 1"1/4, Auslauflänge 185 mm, inkl. Unterputz-Einbaukörper
- FR Mitigeur monocommande mural de Lavabo Regular, réglage mécanique, vidage Up&Down* de 1"1/4, bec déverseur longueur 185 mm, avec corps d'encastrement
- EN Regular single-control wall-mounted washbasin mixer, with mechanical mixing, 1 1/4" Up&Down* waste, spout length 185 mm, complete with recessed part
- ES Mezclador monomando para lavabo Regular, 1, de pared, con mezcla mecánica, válvula de desagüe Up&Down* de 1" 1/4, caño con boca de salida de 185 mm, dotado de cuerpo empotrado

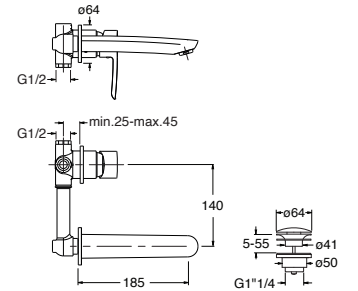
CRIND237
51 cromo

CRIND937
51 cromo

CRIND937
REGULAR



CRIND237



5,6 1/2 min (3 bar)



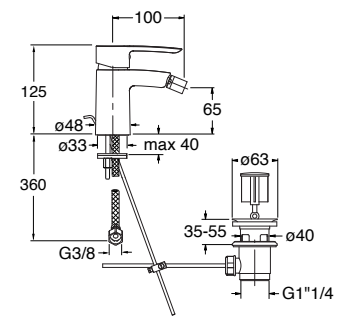
CRIND321



- IT Miscelatore monocomando Bidet da piano, con miscelazione meccanica, scarico da 1" 1/4 con asta e saltarello
- DE Einhandmischer für das Bidet, mit mechanischer Mischung, Ablaufgarnitur 1"1/4 mit Zugstange und Stöpsel
- FR Mitigeur monocommande de bidet sur plage, réglage mécanique, vidage de 1"1/4 avec tirette et bouchon
- EN Single-control deck-mounted bidet mixer, with mechanical mixing, 1 1/4" pop-up waste
- ES Mezclador monomando para bidé, de repisa, con mezcla mecánica, desagüe de 1" 1/4 con varilla y válvula automática

CRIND321
51 cromo

CRIND321



5,6 1/2 min (3 bar)



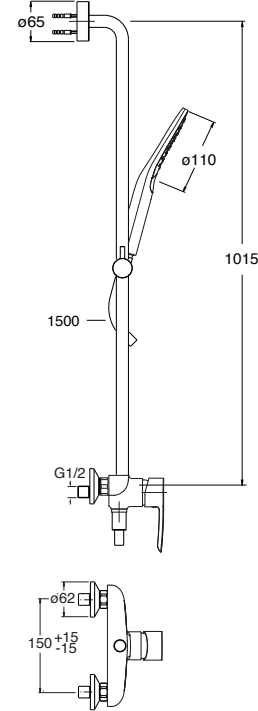
CRIND406



- IT Miscelatore monocomando doccia esterno a parete, con miscelazione meccanica, doccetta anticalcare Ø 110 mm a getto regolabile, supporto scorrevole, presa d'acqua, flessibile long life****
- DE Aufputz-Einhandmischer für Duschsystem für Wandmontage, mit mechanischer Mischung, Handbrause mit Antikalk-System und Gleitschieber, mit einstellbarem Wasserstrahl Ø110 mm, Gleitschieber, Wandanschlussbogen, Brauseschlauch Long Life****
- FR Mitigeur monocommande mural de douche extérieure, réglage mécanique, douchette anticalcaire Ø110 mm à jet réglable, support coulissant, prise d'eau, flexible long life****
- EN Single-control wall-mounted external shower mixer, with mechanical mixing, Ø110 mm anti-scale mini showerhead with adjustable jet, sliding support, water outlet, long-life hose****
- ES Mezclador monomando para ducha, exterior de pared, con mezcla mecánica, ducha de mano antical Ø 110 mm de chorro regulable, soporte deslizante, toma de agua, flexo Long Life ****

CRIND406
51 cromo

CRIND406



CRICR15922Q00

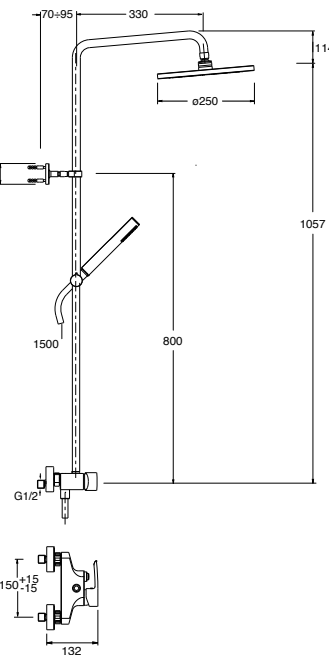
CRIND409



- IT Colonna doccia a parete, con miscelazione meccanica, deviatore automatico a 2 uscite, soffione anticalcare Ø 250 mm in ABS, braccio orientabile, doccetta anticalcare, supporto scorrevole, flessibile long life****
- DE Duschsystem für Wandmontage, mit mechanischer Mischung, automatischem 2-Wege-Umsteller, Kopfbrause mit Antikalk-System Ø250 mm aus ABS, schwenkbarem Brausearm, Handbrause mit Antikalk-System, Gleitschieber, Brauseschlauch Long Life****
- FR Colonne de douche murale, réglage mécanique, inverseur automatique 2 sorties, douche de tête anticalcaire Ø250 mm in ABS, bras orientable, douchette anticalcaire, support coulissant, flexible long life****
- EN Wall-mounted shower column, with mechanical mixing, 2-outlet automatic diverter, Ø250 mm ABS anti-scale rain effect showerhead, swivel arm, anti-scale hand shower, sliding support, long-life hose****
- ES Columna de ducha de pared, con mezcla mecánica, inversor automático de 2 salidas, rociador antical Ø 250 mm de ABS, brazo orientable, ducha de mano antical, soporte deslizante, flexo Long Life****

CRIND409
51 cromo

CRIND409



CRICR15922Q00

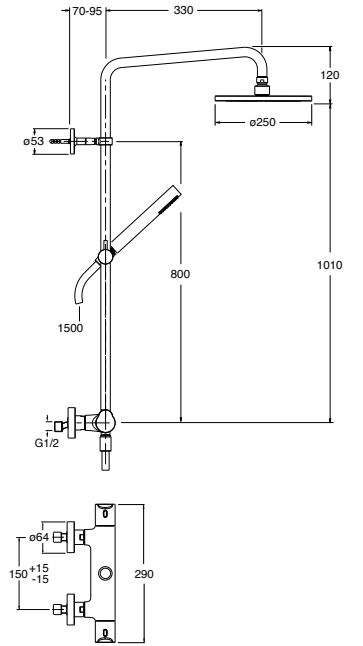
CRIND458



- IT Colonna doccia monocomando "corpo freddo" a parete, con miscelazione termostatica, deviatore a 2 uscite, soffione anticalcare Ø 250 mm in ABS, braccio orientabile, doccetta anticalcare, supporto scorrevole, flessibile long life****
- DE Duschsystem mit Einhandmischer für Wandmontage „Armaturenkörper mit Verbrühungsschutz“, mit thermostatischer Mischung, 2-Wege-Umsteller, Kopfbrause mit Antikalk-System Ø250 mm aus ABS, schwenkbarem Brausearm, Handbrause mit Antikalk-System, Gleitschieber, Brauseschlauch Long Life****
- FR Colonne de douche murale monocommande « corps froid », réglage thermostatique, inverseur 2 sorties, douche de tête anticalcaire Ø250 mm en ABS, bras orientable, douchette anticalcaire, support coulissant, flexible long life****
- EN Single-control wall-mounted "exposed" shower column, with thermostatic mixing, 2-outlet diverter, Ø250 mm ABS anti-scale rain effect showerhead, swivel arm, anti-scale hand shower, sliding support, long-life hose****
- ES Columna de ducha monomando, sistema tacto frío, de pared, con mezcla termostática, inversor de 2 salidas, rociador antical Ø 250 mm de ABS, brazo orientable, ducha de mano antical, soporte deslizante, flexo Long Life****

CRIND458
51 cromo

CRIND458



CRICR11715Q00

CRICR11713Q00

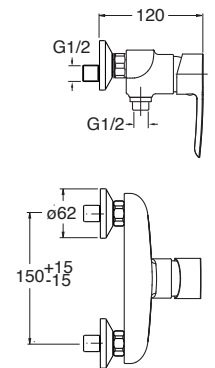
CRIND401



- IT Miscelatore monocomando doccia esterno a parete, con miscelazione meccanica
- DE Aufputz-Einhandmischer für Duschsystem für Wandmontage mit mechanischer Mischung
- FR Mitigeur monocommande mural de douche extérieure, réglage mécanique
- EN Single-control wall-mounted external shower mixer, with mechanical mixing
- ES Mezclador monomando para ducha, exterior de pared, con mezcla mecánica

CRIND401
51 cromo

CRIND401



CRICR15922Q00

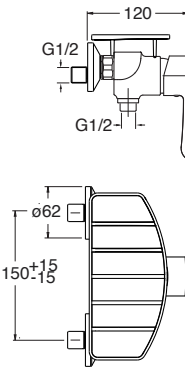
CRIND402



- IT Miscelatore monocomando doccia esterno a parete, con miscelazione meccanica, porta sapone in materiale termoplastico
- DE Aufputz-Einhandmischer für Duschsystem für Wandmontage, mit mechanischer Mischung und Seifenhalter aus thermoplastischem Material
- FR Mitigeur monocommande mural de douche extérieure, réglage mécanique, porte-savon en matériau thermoplastique
- EN Single-control wall-mounted external shower mixer, with mechanical mixing, thermoplastic soap dish
- ES Mezclador monomando para ducha, exterior de pared, con mezcla mecánica, jabonera de material termoplástico

CRIND402
51 cromo

CRIND402



CRICR15922Q00

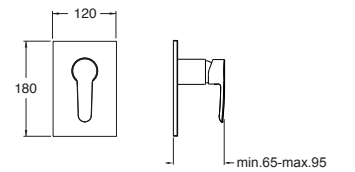
CRIND656



- IT Set esterno monocomando doccia a parete, piastra in ABS, con miscelazione meccanica, da completarsi con parte incasso CRICS535
- DE Fertigmontageset Einhandmischer für Duschsystem für Wandmontage, Abdeckplatte aus ABS, mit mechanischer Mischung, zu vervollständigen mit Unterputz-Einbaukörper CRICS535
- FR Groupe extérieur monocommande mural de douche, plaque en ABS, réglage mécanique, à compléter avec le corps d'encastrement CRICS535
- EN External single-control wall-mounted shower set, ABS plate, with mechanical mixing, for completion with recessed part CRICS535
- ES Kit exterior monomando para ducha, de pared, placa de ABS, con mezcla mecánica, a completar con cuerpo empotrado CRICS535

CRIND656
51 cromo

CRIND656



CRICS535
 CRICR24272Q00

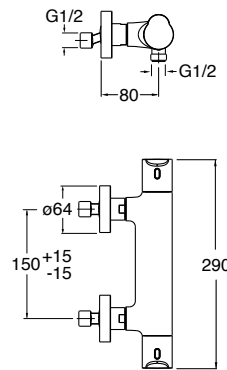
CRIND451



- IT Miscelatore monocomando "corpo freddo", con miscelazione termostatica
- DE Einhandmischer „Armaturenkörper mit Verbrühungsschutz“ mit thermostatischer Mischung
- FR Mitigeur monocommande « corps froid », réglage thermostatique
- EN Single-control "exposed" mixer, with thermostatic mixing
- ES Mezclador monomando con sistema tacto frío, con mezcla termostática

CRIND451
51 cromo

CRIND451



CRICR11713Q00
 CRIVT5888Q00

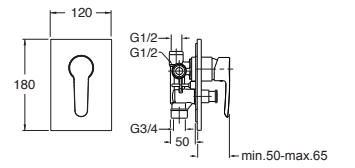
CRIND649



- IT Miscelatore monocomando doccia/vasca a parete, piastra in ABS, con miscelazione meccanica, deviatore automatico a 2 uscite, completo di parte incasso
- DE Wannen-/Brause-Wandeinhandmischer, Abdeckplatte aus ABS, mit mechanischer Mischung, automatischem 2-Wege-Umsteller, inkl. Unterputz-Einbaukörper
- FR Mitigeur monocommande mural douche/baignoire, plaque en ABS, réglage mécanique, inverseur automatique 2 sorties, avec corps d'encastrement
- EN Single-control wall-mounted shower/bathtub mixer, ABS plate, with mechanical mixing, 2-outlet automatic diverter, complete with recessed part
- ES Mezclador monomando para ducha/bañera, de pared, placa de ABS, con mezcla mecánica, inversor automático de 2 salidas, dotado de cuerpo empotrado

CRIND649
51 cromo

CRIND649



CRICR24272Q00
 CRIPR4283Q_

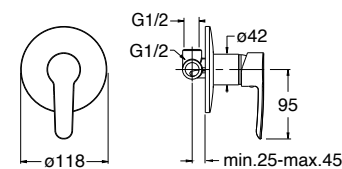
CRIND118



- IT Miscelatore monocomando doccia a parete, piastra in metallo, con miscelazione meccanica, completo di parte incasso
- DE Duschsystem-Wandeinhandmischer, Abdeckplatte aus Metall, mit mechanischer Mischung, inkl. Unterputz-Einbaukörper
- FR Mitigeur monocommande mural de douche, plaque en métal, réglage mécanique, avec corps d'encastrement
- EN Single-control wall-mounted shower mixer, metal plate, with mechanical mixing, complete with recessed part
- ES Mezclador monomando para ducha, de pared, placa de metal, con mezcla mecánica, dotado de cuerpo empotrado

CRIND118
51 cromo

CRIND118



CRICR24272Q00

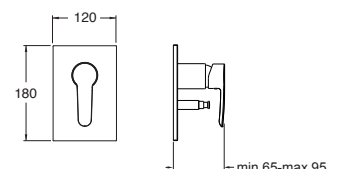
CRIND659



- IT Set esterno monocomando doccia/vasca a parete, piastra in ABS, con miscelazione meccanica, deviatore automatico a 2 uscite, da completarsi con parte incasso CRICS535
- DE Fertigmontageset Wannen-/Brause-Wandeinhandmischer, Abdeckplatte aus ABS, mit mechanischer Mischung, automatischem 2-Wege-Umsteller, zu vervollständigen mit Unterputz-Einbaukörper CRICS535
- FR Groupe extérieur monocommande mural douche/baignoire, plaque en ABS, réglage mécanique, inverseur automatique 2 sorties, à compléter avec le corps d'encastrement CRICS535
- EN External single-control wall-mounted shower/bathtub set, ABS plate, with mechanical mixing, 2-outlet automatic diverter, for completion with recessed part CRICS535
- ES Kit exterior monomando para ducha/bañera, de pared, placa de ABS, con mezcla mecánica, inversor automático de 2 salidas, a completar con cuerpo empotrado CRICS535

CRIND659
51 cromo

CRIND659



CRICS535
 CRICR24272Q00
 CRIPR15268Q_

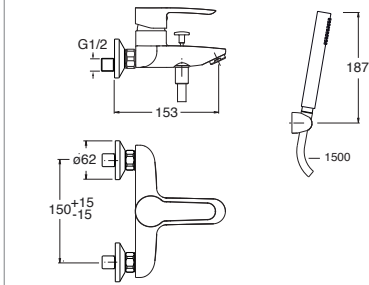
CRIND100



- IT Miscelatore monocomando vasca esterno a parete, con miscelazione meccanica, deviatore automatico a 2 uscite, bocca con punto d'erogazione 153 mm, doccetta anticalcare, supporto fisso, flessibile long life****
- DE Aufputz Wannen-Einhandmischer für Wandmontage, mit mechanischer Mischung, automatischem 2-Wege-Umsteller, Auslauflänge 153 mm, Handbrause mit Antikalk-System, Halter für Wandmontage und Brauseschlauch Long Life****
- FR Mitigeur monocommande mural de baignoire extérieure, réglage mécanique, inverseur automatique 2 sorties, bec déverseur longueur 153 mm, douchette anticalcaire, support fixe, flexible long life****
- EN Single-control wall-mounted external bathtub mixer, with mechanical mixing, 2-outlet automatic diverter, spout length 153 mm, anti-scale hand shower, fixed support, long-life hose ****
- ES Mezclador monomando para bañera, exterior de pared, con mezcla mecánica, inversor automático de 2 salidas, caño con boca de salida de 153 mm, ducha de mano antical, soporte fijo y flexo Long Life****

CRIND100
51 cromo

CRIND100



CRICR15922Q00

New Day

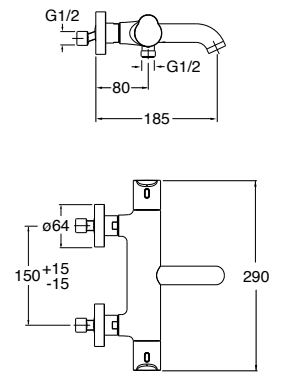
CRIND157



- IT Miscelatore monocomando "corpo freddo" vasca esterno a parete, con miscelazione termostatica, deviatore a 2 uscite, bocca con punto d'erogazione 185 mm
- DE Aufputz Wannen-Einhandmischer für Wandmontage „Armaturenkörper mit Verbrühungsschutz“, mit thermostatischer Mischung, 2-Wege-Umsteller und Auslauflänge 185 mm
- FR Mitigeur monocommande mural « corps froid » de baignoire extérieure, réglage thermostatique, inverseur 2 sorties, bec déverseur longueur 185 mm
- EN Single-control wall-mounted "exposed" external bathtub mixer, with thermostatic mixing, 2-outlet diverter, spout length 185 mm
- ES Mezclador monomando para bañera, sistema tacto frío, exterior de pared, con mezcla termostática, inversor de 2 salidas, caño con boca de salida de 185 mm

CRIND157
51 cromo

CRIND157



CRICR11715Q00



CRICR11713Q00

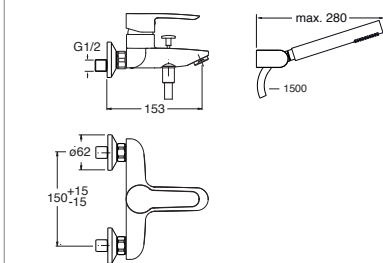
CRIND101



- IT Miscelatore monocomando vasca esterno a parete, con miscelazione meccanica, deviatore automatico a 2 uscite, bocca con punto d'erogazione 153 mm, doccetta anticalcare, supporto orientabile, flessibile long life****
- DE Aufputz Wannen-Einhandmischer für Wandmontage, mit mechanischer Mischung, automatischem 2-Wege-Umsteller, Auslauflänge 153 mm, Handbrause mit Antikalk-System, verstellbarem Halter und Brauseschlauch Long Life****
- FR Mitigeur monocommande mural de baignoire extérieure, réglage mécanique, inverseur automatique 2 sorties, bec déverseur longueur 153 mm, douchette anticalcaire, support orientable, flexible long life****
- EN Single-control wall-mounted external bathtub mixer, with mechanical mixing, 2-outlet automatic diverter, spout length 153 mm, anti-scale hand shower, swivel support, long-life hose ****
- ES Mezclador monomando para bañera, exterior de pared, con mezcla mecánica, inversor automático de 2 salidas, caño con boca de salida de 153 mm, ducha de mano antical, soporte orientable y flexo Long Life****

CRIND101
51 cromo

CRIND101



CRICR15922Q00

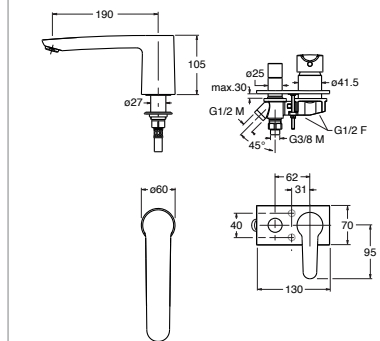
CRIND181



- IT Miscelatore monocomando bordo vasca 3 fori da piano ispezionabile, piastra in metallo, con miscelazione meccanica, deviatore a 2 uscite, bocca con punto d'erogazione 190 mm, completo di parte incasso
- DE Zur Reinigung demontierbarer 3-Loch Wannenrand-Einhandmischer, Abdeckplatte aus Metall, mit mechanischer Mischung, 2-Wege-Umsteller, Auslauflänge 190 mm, inkl. Unterputz-Einbaukörper
- FR Mitigeur monocommande bord baignoire 3 trous sur plaque accessible pour l'inspection, plaque en métal, réglage mécanique, inverseur 2 sorties, bec déverseur longueur 190 mm, avec corps d'encastrement
- EN Inspectable single-control deck-mounted 3-hole bath edge mixer, metal plate, with mechanical mixing, 2-outlet diverter, spout length 190 mm, complete with recessed part
- ES Mezclador monomando para borde bañera, 3 orificios, de repisa, inspeccionable, placa de metal, con mezcla mecánica, inversor de 2 salidas, caño con boca de salida de 190 mm, dotado de cuerpo empotrado


CRIND181
51 cromo

CRIND181



CRICR24272Q00

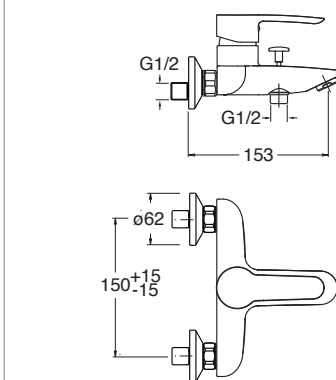
CRIND107



- IT Miscelatore monocomando vasca esterno a parete, con miscelazione meccanica, deviatore automatico a 2 uscite, bocca con punto d'erogazione 153 mm
- DE Aufputz Wannen-Einhandmischer für Wandmontage, mit mechanischer Mischung, automatischem 2-Wege-Umsteller, Auslauflänge 153 mm
- FR Mitigeur monocommande mural de baignoire extérieure, réglage mécanique, inverseur automatique 2 sorties, bec déverseur longueur 153 mm
- EN Single-control wall-mounted external bathtub mixer, with mechanical mixing, 2-outlet automatic diverter, spout length 153 mm
- ES Mezclador monomando para bañera, exterior de pared, con mezcla mecánica, inversor automático de 2 salidas, caño con boca de salida de 153 mm

CRIND107
51 cromo

CRIND107



CRICR15922Q00

Professional Collection

Pro1

CRISTINA Design Lab



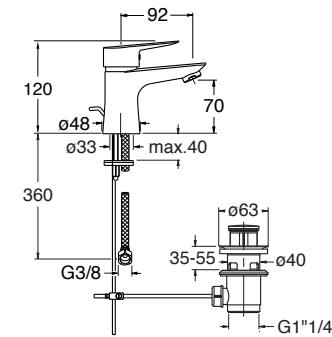
CRI1P221TIR
REGULAR



- IT Miscelatore monocomando Lavabo Regular monoforo da piano, con miscelazione meccanica, scarico da 1" 1/4 con asta e saltarello
- DE 1-Loch Waschtisch-Einhandmischer Regular, mit mechanischer Mischung, Ablaufgarnitur 1" 1/4, Zugstange und Stöpsel
- FR Mitigeur monocommande de Lavabo Regular monotrou sur plage, réglage mécanique, vidage de 1" 1/4 avec tirette et bouchon
- EN Regular single-control deck-mounted single-hole washbasin mixer, with mechanical mixing, 1 1/4" with pop-up waste
- ES Mezclador monomando para lavabo Regular, 1 orificio, de repisa, con mezcla mecánica, desagüe de 1" 1/4 con varilla y válvula automática

CRI1P221TIR
51 cromo

CRI1P221TIR



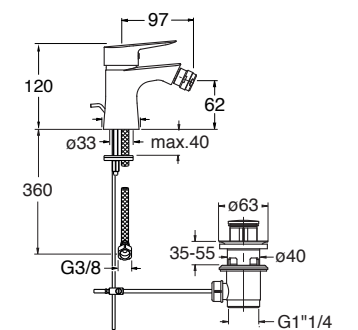
CRI1P321TIR



- IT Miscelatore monocomando Bidet monoforo da piano, con miscelazione meccanica, scarico da 1" 1/4 con asta e saltarello
- DE 1-Loch Einhandmischer für das Bidet, mit mechanischer Mischung, Ablaufgarnitur 1" 1/4 mit Zugstange und Stöpsel
- FR Mitigeur monocommande de bidet monotrou sur plage, réglage mécanique, vidage 1" 1/4 avec tirette et bouchon
- EN Single-control deck-mounted single-hole bidet mixer, with mechanical mixing, 1 1/4" pop-up waste
- ES Mezclador monomando para bidé, 1 orificio, de repisa, con mezcla mecánica y desagüe de 1" 1/4 con varilla y válvula automática

CRI1P321TIR
51 cromo

CRI1P321TIR



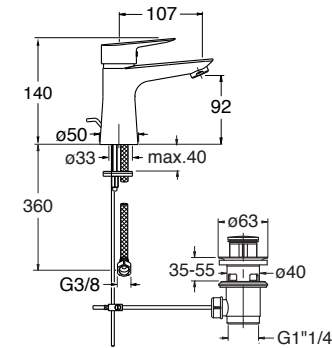
CRI1P264TIR
REGULAR PLUS



- IT Miscelatore monocomando Lavabo Regular Plus monoforo da piano, con miscelazione meccanica, scarico da 1" 1/4 con asta e saltarello
- DE 1-Loch Waschtisch-Einhandmischer Regular Plus, mit mechanischer Mischung, Ablaufgarnitur 1" 1/4, Zugstange und Stöpsel
- FR Mitigeur monocommande de Lavabo Regular Plus monotrou sur plage, réglage mécanique, vidage de 1" 1/4 avec tirette et bouchon
- EN Regular Plus single-control deck-mounted single-hole washbasin mixer, with mechanical mixing, 1 1/4" pop-up waste
- ES Mezclador monomando para lavabo Regular Plus, 1 orificio, de repisa, con mezcla mecánica, desagüe de 1" 1/4 con varilla y válvula automática

CRI1P264TIR
51 cromo

CRI1P264TIR



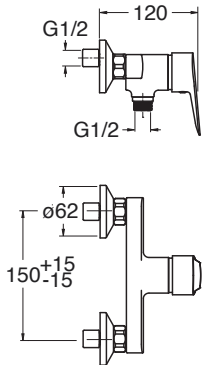
CRI1P401



- IT Miscelatore monocomando doccia esterno a parete, con miscelazione meccanica
- DE Aufputz-Einhandmischer für Duschsystem für Wandmontage mit mechanischer Mischung
- FR Mitigeur monocommande mural de douche extérieure, réglage mécanique
- EN Single-control wall-mounted external shower mixer, with mechanical mixing
- ES Mezclador monomando para ducha, exterior de pared, con mezcla mecánica

CRI1P401
51 cromo

CRI1P401



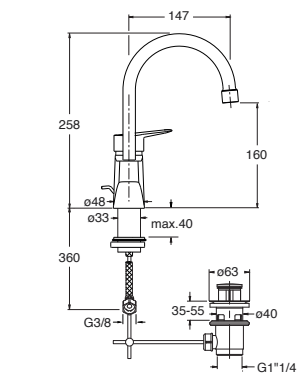
CRI1P228
REGULAR



- IT Miscelatore monocomando Lavabo Regular monoforo da piano, con miscelazione meccanica laterale, bocca orientabile, scarico da 1" 1/4 con asta e saltarello
- DE 1-Loch Waschtisch-Einhandmischer Regular, mit seitlicher mechanischer Mischung, verstellbarem Auslauf, Ablaufgarnitur 1" 1/4, Zugstange und Stöpsel
- FR Mitigeur monocommande de Lavabo Regular monotrou sur plage, réglage mécanique latéral, Bec déverseur orientable, vidage de 1" 1/4 avec tirette et bouchon
- EN Regular single-control deck-mounted single-hole washbasin mixer, with side mechanical mixing, swivel spout, 1 1/4" with pop-up waste
- ES Mezclador monomando para lavabo Regular, 1 orificio, de repisa, con mezcla mecánica lateral, caño orientable, desagüe de 1" 1/4 con varilla y válvula automática

CRI1P228
51 cromo

CRI1P228



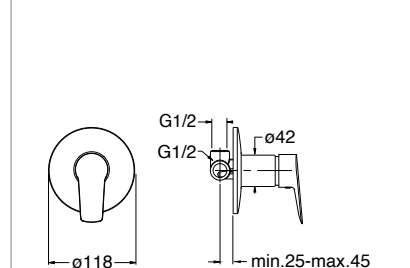
CRI1P118



- IT Miscelatore monocomando doccia a parete, piastra in metallo, con miscelazione meccanica, completo di parte incasso
- DE Duschsystem-Wandeinhandmischer, Abdeckplatte aus Metall, mit mechanischer Mischung, inkl. Unterputz-Einbaukörper
- FR Mitigeur monocommande mural de douche, plaque en métal, réglage mécanique, avec corps d'encastrement
- EN Single-control wall-mounted shower mixer, metal plate, with mechanical mixing, complete with recessed part
- ES Mezclador monomando para ducha, de pared, placa de metal, con mezcla mecánica, dotado de cuerpo empotrado

CRI1P118
51 cromo

CRI1P118



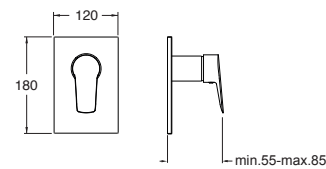
CR11P656



- IT Set esterno monocomando doccia a parete, piastra in ABS, con miscelazione meccanica, da completarsi con parte incasso CRICS535
- DE Fertigmontageset Einhandmischer für Duschsystem für Wandmontage, Abdeckplatte aus ABS, mit mechanischer Mischung, zu vervollständigen mit Unterputz-Einbaukörper CRICS535
- FR Groupe extérieur monocommande mural de douche, plaque en ABS, réglage mécanique, à compléter avec le corps d'encastrement CRICS535
- EN External single-control wall-mounted shower set, ABS plate, with mechanical mixing, for completion with recessed part CRICS535
- ES Kit exterior monomando para ducha, de pared, placa de ABS, con mezcla mecánica, a completar con cuerpo empotrado CRICS535

CR11P656
51 cromo

CR11P656



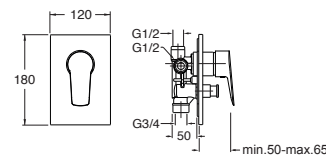
CR11P649



- IT Miscelatore monocomando doccia a parete, piastra in ABS, con miscelazione meccanica, deviatore automatico a 2 uscite, completo di parte incasso
- DE Duschsystem-Wandeinhandmischer, Abdeckplatte aus ABS, mit mechanischer Mischung, automatischem 2-Wege-Umsteller, inkl. Unterputz-Einbaukörper
- FR Mitigeur monocommande mural de douche, plaque en ABS, réglage mécanique, inverseur automatique 2 sorties, avec corps d'encastrement
- EN Single-control wall-mounted shower mixer, ABS plate, with mechanical mixing, 2-outlet automatic diverter, complete with recessed part
- ES Mezclador monomando para ducha, de pared, placa de ABS, con mezcla mecánica, inversor automático de 2 salidas, dotado de cuerpo empotrado

CR11P649
51 cromo

CR11P649



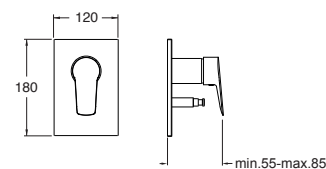
CR11P659



- IT Set esterno monocomando doccia/vasca a parete, piastra in ABS, con miscelazione meccanica, deviatore automatico a 2 uscite, da completarsi con parte incasso CRICS535
- DE Fertigmontageset Wannen-/Brause-Wandeinhandmischer, Abdeckplatte aus ABS, mit mechanischer Mischung, automatischem 2-Wege-Umsteller, zu vervollständigen mit Unterputz-Einbaukörper CRICS535
- FR Groupe extérieur monocommande mural douche/baignoire, plaque en ABS, réglage mécanique, inverseur automatique 2 sorties, à compléter avec le corps d'encastrement CRICS535
- EN External single-control wall-mounted shower/bathtub set, ABS plate, with mechanical mixing, 2-outlet automatic diverter, for completion with recessed part CRICS535
- ES Kit exterior monomando para ducha/bañera, de pared, placa de ABS, con mezcla mecánica, inversor automático de 2 salidas, a completar con cuerpo empotrado CRICS535

CR11P659
51 cromo

CR11P659



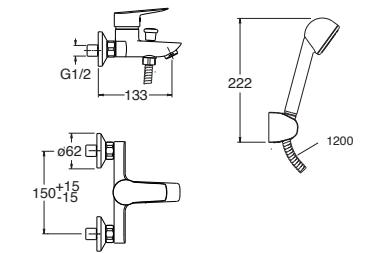
CR11P100



- IT Miscelatore monocomando vasca esterno a parete, con miscelazione meccanica, deviatore automatico a 2 uscite, bocca con punto d'erogazione 133 mm, doccetta anticalcare, supporto fisso, flessibile in ottone a doppia aggraffatura
- DE Aufputz Wannen-Einhandmischer für Wandmontage, mit mechanischer Mischung, automatischem 2-Wege-Umsteller, Auslauflänge 133 mm, Handbrause mit Antikalk-System, Halter für Wandmontage, Brauseschlauch aus Messing
- FR Mitigeur monocommande mural de baignoire extérieure, réglage mécanique, inverseur automatique 2 sorties, bec déverseur longueur 133 mm, douchette anticalcaire, support fixe, flexible en laiton double agrafage
- EN Single-control wall-mounted external bathtub mixer, with mechanical mixing, 2-outlet automatic diverter, spout length 133 mm, anti-scale hand shower, fixed support, brass hose with double seam
- ES Mezclador monomando para bañera, exterior de pared, con mezcla mecánica, inversor automático de 2 salidas, caño con boca de salida de 133 mm, ducha de mano antical, soporte fijo, flexo de latón con doble grapado

CR11P100
51 cromo

CR11P100



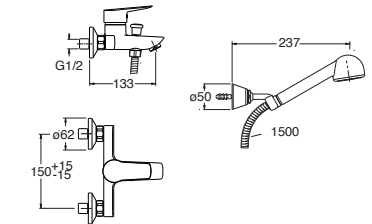
CR11P101



- IT Miscelatore monocomando vasca esterno a parete, con miscelazione meccanica, deviatore automatico a 2 uscite, bocca con punto d'erogazione 133 mm, doccetta anticalcare, supporto orientabile, flessibile in ottone a doppia aggraffatura
- DE Aufputz Wannen-Einhandmischer für Wandmontage, mit mechanischer Mischung, automatischem 2-Wege-Umsteller, Auslauflänge 133 mm, Handbrause mit Antikalk-System, verstellbarem Halter, Brauseschlauch aus Messing
- FR Mitigeur monocommande mural de baignoire extérieure, réglage mécanique, inverseur automatique 2 sorties, bec déverseur longueur 133 mm, douchette anticalcaire, support orientable, flexible en laiton double agrafage
- EN Single-control wall-mounted external bathtub mixer, with mechanical mixing, 2-outlet automatic diverter, spout length 133 mm, anti-scale hand shower, swivel support, brass hose with double seam
- ES Mezclador monomando para bañera, exterior de pared, con mezcla mecánica, inversor automático de 2 salidas, caño con boca de salida de 133 mm, ducha de mano antical, soporte orientable, flexo de latón con doble grapado

CR11P101
51 cromo

CR11P101



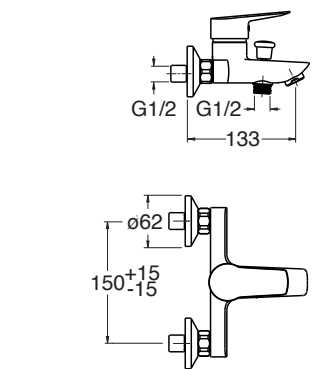
CR11P107



- IT Miscelatore monocomando vasca esterno a parete, con miscelazione meccanica, deviatore automatico a 2 uscite, bocca con punto d'erogazione 133 mm
- DE Aufputz Wannen-Einhandmischer für Wandmontage, mit mechanischer Mischung, automatischem 2-Wege-Umsteller, Auslauflänge 133 mm
- FR Mitigeur monocommande mural de baignoire extérieure, réglage mécanique, inverseur automatique 2 sorties, bec déverseur longueur 133 mm
- EN Single-control wall-mounted external bathtub mixer, with mechanical mixing, 2-outlet automatic diverter, spout length 133 mm
- ES Mezclador monomando para bañera, exterior de pared, con mezcla mecánica, inversor automático de 2 salidas, caño con boca de salida de 133 mm

CR11P107
51 cromo

CR11P107

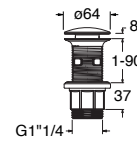


Contemporary Collection
Elevation

CRISTINA Design Lab



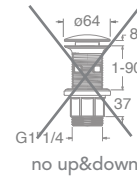
CRIEL220
REGULAR



- IT Miscelatore monocomando Lavabo Regular monoforo da piano, con miscelazione meccanica
- DE 1-Loch Waschtisch-Einhandmischer Regular, mit mechanischer Mischung
- FR Mitigeur monocommande de Lavabo Regular monotrou sur plage, réglage mécanique
- EN Regular single-control deck-mounted single-hole washbasin mixer, with mechanical mixing
- ES Mezclador monomando para lavabo Regular, 1 orificio, de repisa, con mezcla mecánica

CRIEL220
51 cromo

CRIEL920
51 cromo



CRIEL920
REGULAR

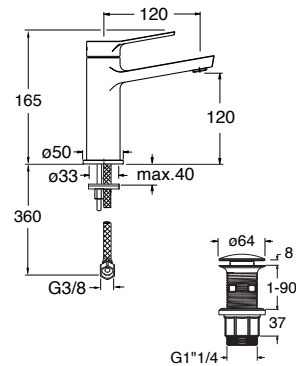
CRIEL221
REGULAR



- IT Miscelatore monocomando Lavabo Regular monoforo da piano, con miscelazione meccanica, scarico da 1" 1/4 con asta e saltarello
- DE 1-Loch Waschtisch-Einhandmischer Regular, mit mechanischer Mischung, Ablaufgarnitur 1" 1/4, Zugstange und Stöpsel
- FR Mitigeur monocommande de Lavabo Regular monotrou sur plage, réglage mécanique, vidage de 1" 1/4 avec tirette et bouchon
- EN Regular single-control deck-mounted single-hole washbasin mixer, with mechanical mixing, 1 1/4" with pop-up waste
- ES Mezclador monomando para lavabo Regular, 1 orificio, de repisa, con mezcla mecánica, desagüe de 1" 1/4 con varilla y válvula automática

CRIEL221
51 cromo

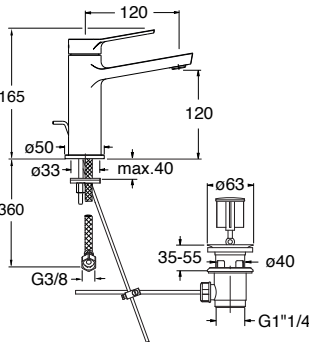
CRIEL220



5,6 l/min (3 bar)



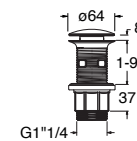
CRIEL221



5,6 l/min (3 bar)



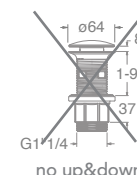
CRIEL222
TALL



- IT Miscelatore monocomando Lavabo Tall monoforo da piano, con miscelazione meccanica
- DE 1-Loch Waschtisch-Einhandmischer Tall, mit mechanischer Mischung
- FR Mitigeur monocommande de Lavabo Tall monotrou sur plage, réglage mécanique
- EN Tall single-control deck-mounted single-hole washbasin mixer, with mechanical mixing
- ES Mezclador monomando para lavabo Tall, 1 orificio, de repisa, con mezcla mecánica

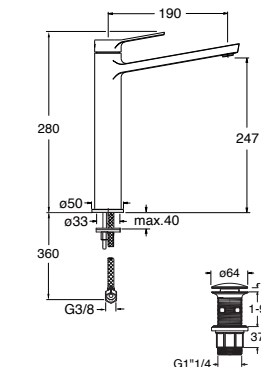
CRIEL222
51 cromo

CRIEL922
51 cromo



CRIEL922
TALL

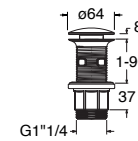
CRIEL222



5,6 l/min (3 bar)



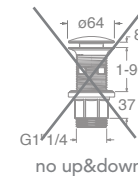
CRIEL228
REGULAR



- IT Miscelatore monocomando Lavabo Regular monoforo da piano, con miscelazione meccanica laterale, bocca orientabile
- DE 1-Loch Waschtisch-Einhandmischer Regular, mit seitlicher mechanischer Mischung, verstellbarem Auslauf
- FR Mitigeur monocommande de Lavabo Regular monotrou sur plage, réglage mécanique latéral, bec orientable
- EN Regular single-control deck-mounted single-hole washbasin mixer, with side mechanical mixing, swivel spout
- ES Mezclador monomando para lavabo Regular, 1 orificio, de repisa, con mezcla mecánica lateral, caño orientable

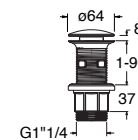
CRIEL228
51 cromo

CRIEL928
51 cromo



CRIEL928
REGULAR

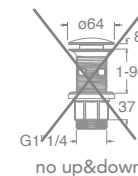
CRIEL257
REGULAR



- IT Set esterno monocomando Lavabo Regular 2 fori a parete, con miscelazione meccanica, bocca con punto d'erogazione 185 mm, da completarsi con parte incasso CRICS200 (comando a destra), CRICS201 (comando a sinistra)
- DE Fertigmontageset Waschtisch-Wandeinhandmischer Regular, mit mechanischer Mischung, Auslaflänge 185 mm, zu vervollständigen mit Unterputz-Einbaukörper CRICS200 (rechte Kartusche) CRICS201 (linke Kartuschen)
- FR Groupe extérieur monocommande mural de Lavabo Regular, réglage mécanique, bec déverseur longueur 185 mm, à compléter avec le corps d'encastrement CRICS200 (commande à droite) CRICS201 (commande à gauche)
- EN Regular external single-control wall-mounted washbasin set, metal plate, with mechanical mixing, spout length 185 mm, for completion with recessed part CRICS200 (control on the right) CRICS201 (control on the left)
- ES Kit exterior monomando para lavabo Regular, de pared, con mezcla mecánica, caño con boca de salida de 185 mm, a completar con cuerpo empotrado CRICS200 (mando a la derecha) o CRICS201 (mando a la izquierda)

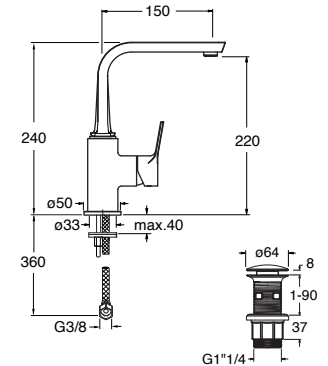
CRIEL257
51 cromo

CRIEL957
51 cromo



CRIEL957
REGULAR

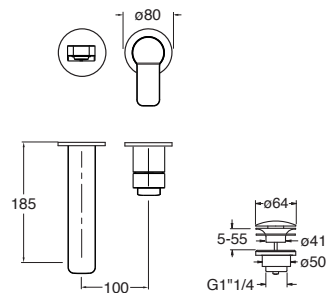
CRIEL228



5,6 l/min (3 bar)



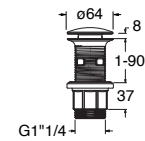
CRIEL257



5,6 l/min (3 bar)

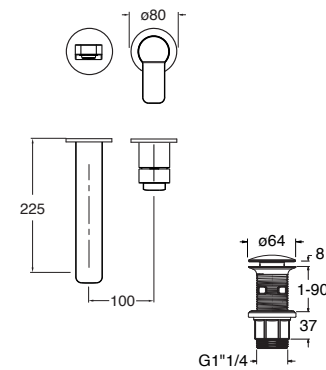


CRIEL259
LARGE



- IT Set esterno monocomando Lavabo Large 2 fori a parete, con miscelazione meccanica, bocca con punto d'erogazione 225 mm, da completarsi con parte incasso CRICS200 (comando a destra), CRICS201 (comando a sinistra)
- DE 2-Loch Fertigmontageset Waschtisch-Wandeinhandmischer Large, mit mechanischer Mischung, Auslauflänge 225 mm, zu vervollständigen mit Unterputz-Einbaukörper CRICS200 (rechte Kartusche) CRICS201 (linke Kartuschen)
- FR Groupe extérieur monocommande mural de Lavabo Large 2 trous, réglage mécanique, bec déverseur longueur 225 mm, à compléter avec le corps d'encastrement CRICS200 (commande droite) CRICS201 (commande gauche)
- EN Large external single-control wall-mounted 2-hole washbasin set, metal plate, with mechanical mixing, spout length 225 mm, for completion with recessed part CRICS200 (control on the right) CRICS201 (control on the left)
- ES Kit exterior monomando para lavabo Large, 2 orificios, de pared, con mezcla mecánica, caño con boca de salida de 225 mm, a completar con cuerpo empotrado CRICS200 (mando a la derecha) o CRICS201 (mando a la izquierda)

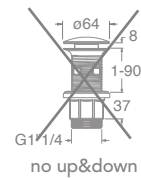
CRIEL259



5,6 l/min (3 bar)



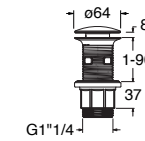
CRIEL959
LARGE



CRIEL259
51 cromo

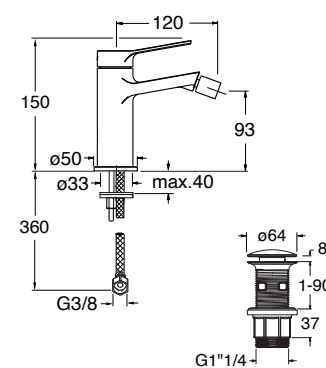
CRIEL959
51 cromo

CRIEL320



- IT Miscelatore monocomando Bidet monoforo da piano, con miscelazione meccanica
- DE 1-Loch Einhandmischer für das Bidet, mit mechanischer Mischung
- FR Mitigeur monocommande de bidet monotrou sur plage, réglage mécanique
- EN Single-control deck-mounted single-hole bidet mixer, with mechanical mixing
- ES Mezclador monomando para bidé, 1 orificio, de repisa, con mezcla mecánica

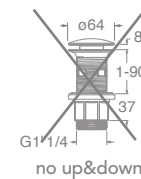
CRIEL320



5,6 l/min (3 bar)



CRIEL370



CRIEL320
51 cromo

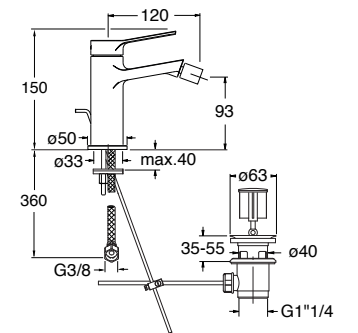
CRIEL370
51 cromo

CRIEL321



- IT Miscelatore monocomando Bidet monoforo da piano, con miscelazione meccanica, scarico da 1" 1/4 con asta e saltarello
- DE 1-Loch Einhandmischer für das Bidet, mit mechanischer Mischung, Ablaufgarnitur 1" 1/4 mit Zugstange und Stöpsel
- FR Mitigeur monocommande de bidet monotrou sur plage, réglage mécanique, vidage 1" 1/4 avec tirette et bouchon
- EN Single-control deck-mounted single-hole bidet mixer, with mechanical mixing, 1 1/4" pop-up waste
- ES Mezclador monomando para bidé, 1 orificio, de repisa, con mezcla mecánica y desagüe de 1" 1/4 con varilla y válvula automática

CRIEL321



5,6 l/min (3 bar)



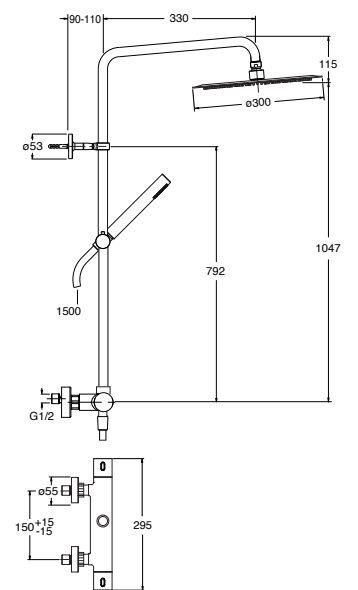
CRIEL321
51 cromo

CRIEL458



- IT Colonna doccia a parete, con miscelazione termostatica, deviatore automatico a 2 uscite, soffione anticalcare SANDWICH SPECIAL*** Ø 300 mm, braccio orientabile, doccetta anticalcare, supporto scorrevole, flessibile long life****
- DE Duschsystem für Wandmontage, mit thermostatischer Mischung, automatischem 2-Wege-Umsteller, Kopfbrause mit Antikalk-System SANDWICH SPECIAL*** Ø300 mm, schwenkbarem Brausearm, Handbrause mit Antikalk-System, Gleitschieber, Brauseschlauch Long Life****
- FR Colonne de douche murale, réglage thermostatique, inverseur automatique 2 sorties, douche de tête anticalcaire SANDWICH SPECIAL*** Ø300 mm, bras orientable, douchette anticalcaire, support coulissant, flexible long life****
- EN Wall-mounted shower column, with thermostatic mixing, 2-outlet automatic diverter, Ø300 mm SANDWICH SPECIAL*** anti-scale rain effect showerhead, swivel arm, anti-scale hand shower, sliding support, long-life hose****
- ES Columna de ducha, de pared, con mezcla termostática, inversor automático de 2 salidas, rociador antical SANDWICH SPECIAL*** Ø 300 mm, brazo orientable, ducha de mano antical, soporte deslizable, flexo Long Life****

CRIEL458



9 l/min (3 bar)



CRIEL458
51 cromo

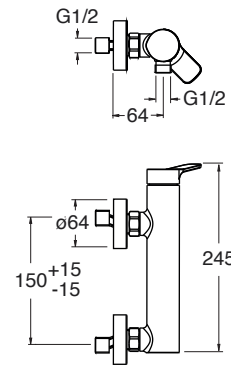
CRIEL401



- IT Miscelatore monocomando doccia esterno a parete, con miscelazione meccanica
- DE Aufputz-Einhandmischer für Duschsystem für Wandmontage mit mechanischer Mischung
- FR Mitigeur monocommande mural de douche extérieure, réglage mécanique
- EN Single-control wall-mounted external shower mixer, with mechanical mixing
- ES Mezclador monomando para ducha, exterior de pared, con mezcla mecánica

CRIEL401
51 cromo

CRIEL401



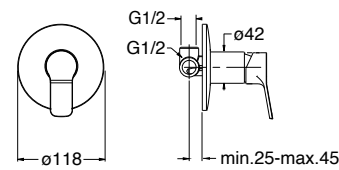
CRIEL118



- IT Miscelatore monocomando doccia a parete, piastra in metallo tonda, con miscelazione meccanica, completo di parte incasso
- DE Duschsystem-Wandeinhandmischer, runde Platte aus Metall, mit mechanischer Mischung, inkl. Unterputz-Einbaukörper
- FR Mitigeur monocommande mural de douche, plaque ronde en métal, réglage mécanique, avec corps d'encastrement
- EN Single-control wall-mounted shower mixer, round metal plate, with mechanical mixing, complete with recessed part
- ES Mezclador monomando para ducha, de pared, placa de metal redonda, con mezcla mecánica, dotado de cuerpo empotrado

CRIEL118
51 cromo

CRIEL118



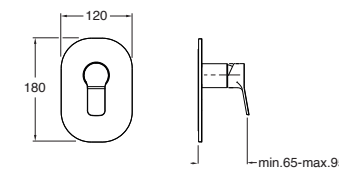
CRIEL686



- IT Set esterno monocomando doccia a parete, piastra in metallo stondata, con miscelazione meccanica, da completarsi con parte incasso CRICS535
- DE Fertigmontageset Einhandmischer für Duschsystem für Wandmontage, abgerundete Abdeckplatte aus Metall, mit mechanischer Mischung, zu vervollständigen mit Unterputz-Einbaukörper CRICS535
- FR Groupe extérieur monocommande mural de douche, plaque angles arrondis en métal, réglage mécanique, à compléter avec le corps d'encastrement CRICS535
- EN External single-control wall-mounted shower set, curved metal plate, with mechanical mixing, for completion with recessed part CRICS535
- ES Kit exterior monomando para ducha, de pared, placa de metal redondeada, con mezcla mecánica, a completar con cuerpo empotrado CRICS535

CRIEL686
51 cromo

CRIEL686



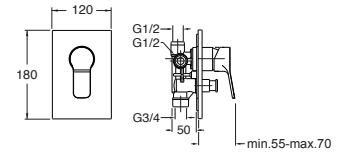
CRIEL649



- IT Miscelatore monocomando doccia/vasca a parete, piastra in ABS, con miscelazione meccanica, deviatore automatico a 2 uscite, completo di parte incasso
- DE Wannen-/Brause-Wandeinhandmischer, Abdeckplatte aus ABS, mit mechanischer Mischung, automatischem 2-Wege-Umsteller, inkl. Unterputz-Einbaukörper
- FR Mitigeur monocommande mural douche/baignoire, plaque en ABS, réglage mécanique, inverseur automatique 2 sorties, avec corps d'encastrement
- EN Single-control wall-mounted shower/bathtub mixer, ABS plate, with mechanical mixing, 2-outlet automatic diverter, complete with recessed part
- ES Mezclador monomando para ducha/bañera, de pared, placa de ABS, con mezcla mecánica, inversor automático de 2 salidas, dotado de cuerpo empotrado

CRIEL649
51 cromo

CRIEL649



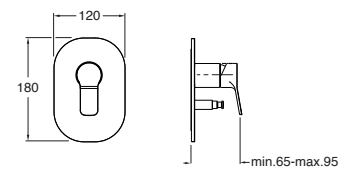
CRIEL689



- IT Set esterno monocomando doccia/vasca a parete, piastra in metallo stondata, con miscelazione meccanica, deviatore automatico a 2 uscite, da completarsi con parte incasso CRICS535
- DE Fertigmontageset Wannen-/Brause-Wandeinhandmischer, abgerundete Abdeckplatte aus Metall, mit mechanischer Mischung, automatischem 2-Wege-Umsteller, zu vervollständigen mit Unterputz-Einbaukörper CRICS535
- FR Groupe extérieur monocommande mural douche/baignoire, plaque angles arrondis en métal, réglage mécanique, inverseur automatique 2 sorties, à compléter avec le corps d'encastrement CRICS535
- EN External single-control wall-mounted shower/bathtub set, curved metal plate, with mechanical mixing, 2-outlet automatic diverter, for completion with recessed part CRICS535
- ES Kit exterior monomando para ducha/bañera, de pared, placa de metal redondeada, con mezcla mecánica, inversor automático de 2 salidas, a completar con cuerpo empotrado CRICS535

CRIEL689
51 cromo

CRIEL689



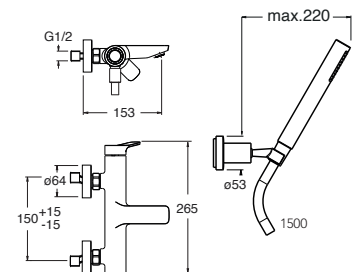
CRIEL101



- IT Miscelatore monocomando vasca esterno a parete, con miscelazione meccanica, deviatore automatico a 2 uscite, bocca con punto d'erogazione 153 mm, doccetta anticalcare, supporto orientabile, flessibile long life****
- DE Aufputz Wannen-Einhandmischer für Wandmontage, mit mechanischer Mischung, automatischem 2-Wege-Umsteller, Auslauflänge 153 mm, Handbrause mit Antikalk-System, verstellbarem Halter und Brauseschlauch Long Life****
- FR Mitigeur monocommande mural de baignoire extérieure, réglage mécanique, inverseur automatique 2 sorties, bec déverseur longueur 153 mm, douchette anticalcaire, support orientable, flexible long life****
- EN Single-control wall-mounted external bathtub mixer, with mechanical mixing, 2-outlet automatic diverter, spout length 153 mm, anti-scale hand shower, swivel support, long-life hose ****
- ES Mezclador monomando para bañera, exterior de pared, con mezcla mecánica, inversor automático de 2 salidas, caño con boca de salida de 153 mm, ducha de mano antical, soporte orientable y flexo Long Life****

CRIEL101
51 cromo

CRIEL101



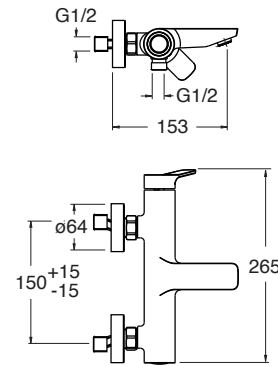
CRIEL107



- IT Miscelatore monocomando vasca esterno a parete, con miscelazione meccanica, deviatore automatico a 2 uscite, bocca con punto d'erogazione 153 mm
- DE Aufputz-Wannen-Einhandmischer für Wandmontage, mit mechanischer Mischung, automatischem 2-Wege-Umsteller, Auslauflänge 153 mm
- FR Mitigeur monocommande mural de baignoire extérieure, réglage mécanique, inverseur automatique 2 sorties, bec déverseur longueur 153 mm
- EN Single-control wall-mounted external bathtub mixer, with mechanical mixing, 2-outlet automatic diverter, spout length 153 mm
- ES Mezclador monomando para bañera, exterior de pared, con mezcla mecánica, inversor automático de 2 salidas, caño con boca de salida de 153 mm

CRIEL107
51 cromo

CRIEL107



CRIEL102

- IT con deviatore a 2 uscite
- DE mit 2 wenge umsteller
- FR avec inverseur 2 sorties
- EN with 2 outlet diverter
- ES con desviador 2 salidas

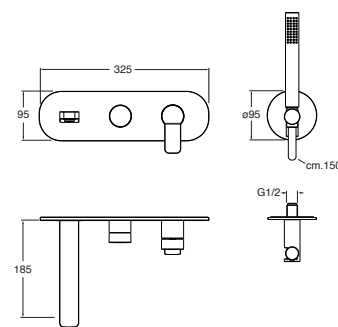


- IT Set esterno monocomando vasca a parete, piastra in metallo, con miscelazione meccanica, deviatore, bocca con punto d'erogazione 185 mm, doccia anticalcare, supporto fisso, presa d'acqua, flessibile long life****, da completarsi con parte incasso CRICS100 (comando a destra), CRICS101 (comando a sinistra)
- DE Fertigmontageset Wannen-Wandeinhandmischer, Abdeckplatte aus Metall, mit mechanischer Mischung, Auslauflänge 185 mm, Handbrause mit Antikalk-System, Halter für Wandmontage, Wandanschlussbogen, Brauseschlauch Long Life****, zu vervollständigen mit Unterputz-Einbaukörper CRICS100 (rechte Kartusche) CRICS101 (linke Kartusche)
- FR Groupe extérieur monocommande mural de baignoire, plaque en métal, réglage mécanique, bec déverseur longueur 185 mm, douchette anticalcaire, support fixe, prise d'eau, flexible long life****, à compléter avec le corps d'encastrement CRICS100 (commandes à droite) CRICS101 (commandes à gauche)
- EN External single-control wall-mounted bathtub set, metal plate, with mechanical mixing, spout length 185 mm, anti-scale hand shower, fixed support, water outlet, long-life hose****, for completion with recessed part CRICS100 (controls on the right) CRICS101 (controls on the left)
- ES Kit exterior monomando para bañera, de pared, placa de metal, con mezcla mecánica, caño con boca de salida de 185 mm, ducha de mano antical, soporte fijo, toma de agua, flexo Long Life****, a completar con cuerpo empotrado CRICS100 (mandos a la derecha) o CRICS101 (mandos a la izquierda)

CRIEL102
51 cromo

CRIEL103
51 cromo

CRIEL102/CRIEL103



CRIEL103

- IT con deviatore a 3 uscite
- DE mit 3 wenge umsteller
- FR avec inverseur 3 sorties
- EN with 3 outlet diverter
- ES con desviador 3 salidas

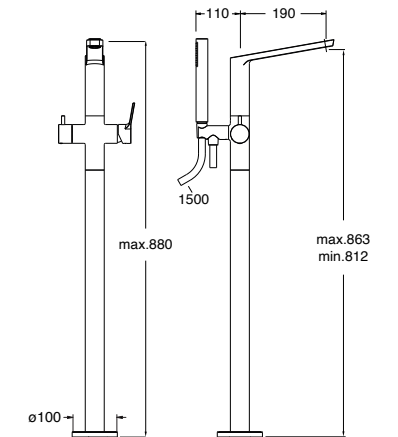
CRIEL189



- IT Set esterno monocomando vasca a pavimento, con miscelazione meccanica, deviatore, bocca con punto d'erogazione 190 mm, doccia anticalcare a miscelazione meccanica indipendente, supporto fisso, flessibile long life****, da completarsi con parte incasso CRICS290
- DE Fertigmontageset Wannen-Einhandmischer bodenstehend, mit mechanischer Mischung, Auslauflänge 190 mm, Handbrause mit Antikalk-System mit separater mechanischer Mischung, Halter für Wandmontage, Brauseschlauch Long Life****, zu vervollständigen mit Unterputz-Einbaukörper CRICS290
- FR Groupe extérieur monocommande de baignoire sur pied, réglage mécanique, bec déverseur longueur 190 mm, douchette anticalcaire à réglage mécanique indépendant, support fixe, flexible long life****, à compléter avec le corps d'encastrement CRICS290
- EN External single-control floor-standing bathtub set, with mechanical mixing, spout length 190 mm, anti-scale hand shower with independent mechanical mixing, fixed support, long-life hose****, for completion with recessed part CRICS290
- ES Kit exterior monomando para bañera, de suelo, con mezcla mecánica, caño con boca de salida de 190 mm, ducha de mano antical de mezcla mecánica independiente, soporte fijo, flexo Long Life****, a completar con cuerpo empotrado CRICS290

CRIEL189
51 cromo

CRIEL189



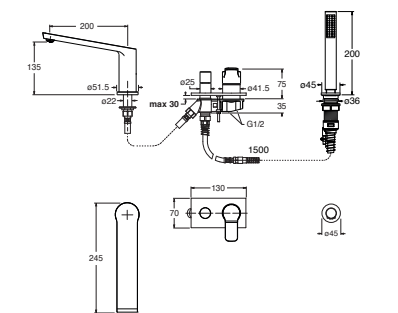
CRIEL121



- IT Miscelatore monocomando bordo vasca 3 fori da piano ispezionabile, piastra in metallo, con miscelazione meccanica, deviatore a 2 uscite, bocca con punto d'erogazione 200 mm, doccia anticalcare estraibile a getto regolabile e FOLLOW ME *****, completo di parte incasso
- DE Zur Reinigung demontierbarer 3-Loch Wannenrand-Einhandmischer, Abdeckplatte aus Metall, mit mechanischer Mischung, 2-Wege-Umsteller, Auslauflänge 200 mm, ausziehbarer Handbrause mit Antikalk-System, einstellbarem Wasserstrahl, FOLLOW ME*****, inkl. Unterputz-Einbaukörper
- FR Mitigeur monocommande bord baignoire 3 trous sur plage accessible pour l'inspection, plaque en métal, réglage mécanique, inverseur 2 sorties, bec déverseur longueur 200 mm, douchette anticalcaire extractible à jet réglable et FOLLOW ME *****, avec corps d'encastrement
- EN Inspectable single-control deck-mounted 3-hole bath edge mixer, metal plate, with mechanical mixing, 2-outlet diverter, spout length 200 mm, extractable anti-scale hand shower with adjustable jet and FOLLOW ME*****, complete with recessed part
- ES Mezclador monomando para borde bañera, 3 orificios, de repisa, inspeccionable, placa de metal, con mezcla mecánica, inversor de 2 salidas, caño con boca de salida de 200 mm, ducha de mano antical extraíble de chorro regulable y FOLLOW ME*****, dotado de cuerpo empotrado

CRIEL121
51 cromo

CRIEL121



Semplifica la scelta:

le nostre opzioni doccia per te

Simplify your choice:
our shower options for you



CRISTINA
RUBINETTERIE

Opzioni doccia Shower options

Semplifica la scelta: le nostre opzioni doccia per te
Simplify your choice: our shower options for you
Vereinfachen Sie Ihre Wahl: unsere Duschköglichkeiten für Sie
Simplifiez votre choix : nos options de douche pour vous
Simplifica tu elección: nuestras opciones de ducha para ti



CRIXQ76151 + CRICS800
CRIAB61051

CRIXT76151 + CRICS800 >



Completamenti

Completions

CRITE480



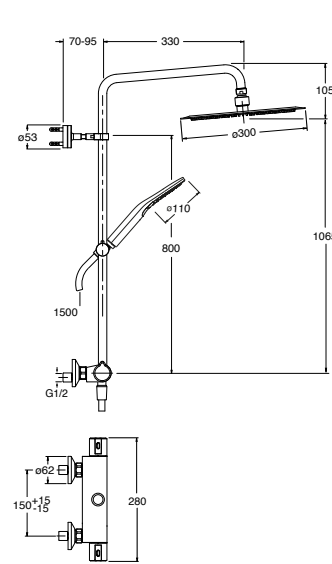
- IT Colonna doccia "corpo freddo" a parete, con miscelazione termostatica, deviatore a 2 uscite, comandi in ABS, soffione anticalcare SANDWICH SPECIAL*** Ø 300 mm, braccio orientabile, doccetta anticalcare a getto regolabile, supporto scorrevole, flessibile long life****
- DE Duschsystem für Wandmontage „Armaturenkörper mit Verbrühungsschutz“, mit thermostatischer Mischung, 2-Wege-Umsteller, Griffe aus ABS, Kopfbrause mit Antikalk-System SANDWICH SPECIAL*** Ø300 mm, schwenkbarem Brausearm, Handbrause mit Antikalk-System mit einstellbarem Wasserstrahl, Gleitschieber, Brauseschlauch Long Life****
- FR Colonne de douche murale « corps froid », réglage thermostatique, inverseur 2 sorties, commandes en ABS, douche de tête anticalcaire SANDWICH SPECIAL*** Ø300 mm, bras orientable, douchette anticalcaire à jet réglable, support coulissant, flexible long life****
- EN Wall-mounted "exposed" shower column, with thermostatic mixing, 2-outlet diverter, ABS controls, Ø300 mm SANDWICH SPECIAL*** anti-scale showerhead, swivel arm, anti-scale hand shower with adjustable jet, sliding support, long-life hose****
- ES Columna de ducha, sistema tacto frío, de pared, con mezcla termostática, inversor de 2 salidas, mandos de ABS, rociador antical SANDWICH SPECIAL*** Ø 300 mm, brazo orientable, ducha de mano antical de chorro regulable, soporte deslizante y flexo Long Life****

CRITE480

51 cromo

Per quotazione consultare listino ufficiale CRISTINA/SILFRA 2024
 Pour les devis, nous vous invitons à consulter la liste de prix CRISTINA/SILFRA 2024
 Für Angebote konsultieren Sie bitte die Preisliste CRISTINA/SILFRA 2024
 For quotations, we invite you to consult the CRISTINA/SILFRA 2024 price list
 Para cotizaciones, os invitamos a consultar el catálogo CRISTINA/SILFRA 2024

CRITE480



- CRICR11715Q00
- CRICR11713Q00

CRITE458



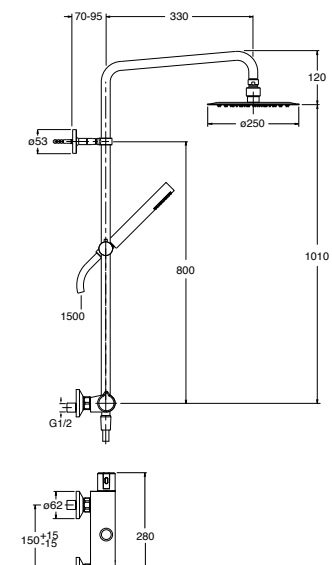
- IT Colonna doccia "corpo freddo" a parete, con miscelazione termostatica, deviatore a 2 uscite, comandi in ABS, soffione anticalcare SANDWICH SPECIAL*** Ø 250 mm, braccio orientabile, doccetta anticalcare, supporto scorrevole, flessibile long life****
- DE Duschsystem für Wandmontage „Armaturenkörper mit Verbrühungsschutz“, mit thermostatischer Mischung, 2-Wege-Umsteller, Griffe aus ABS, Kopfbrause mit Antikalk-System SANDWICH SPECIAL*** Ø250 mm, schwenkbarem Brausearm, Handbrause mit Antikalk-System, Gleitschieber, Brauseschlauch Long Life****
- FR Colonne de douche murale « corps froid », réglage thermostatique, inverseur 2 sorties, commandes en ABS, douche de tête anticalcaire SANDWICH SPECIAL*** Ø250 mm, bras orientable, douchette anticalcaire, support coulissant, flexible long life****
- EN Wall-mounted "exposed" shower column, with thermostatic mixing, 2-outlet diverter, ABS controls, Ø250 mm SANDWICH SPECIAL*** anti-scale showerhead, swivel arm, anti-scale hand shower, sliding support, long-life hose****
- ES Columna de ducha, sistema tacto frío, de pared, con mezcla termostática, inversor de 2 salidas, mandos de ABS, rociador antical SANDWICH SPECIAL*** Ø 250 mm, brazo orientable, ducha de mano antical, soporte deslizante, flexo Long Life****

CRITE458

51 cromo

Per quotazione consultare listino ufficiale CRISTINA/SILFRA 2024
 Pour les devis, nous vous invitons à consulter la liste de prix CRISTINA/SILFRA 2024
 Für Angebote konsultieren Sie bitte die Preisliste CRISTINA/SILFRA 2024
 For quotations, we invite you to consult the CRISTINA/SILFRA 2024 price list
 Para cotizaciones, os invitamos a consultar el catálogo CRISTINA/SILFRA 2024

CRITE458



- CRICR11715Q00
- CRICR11713Q00

CRIQD448



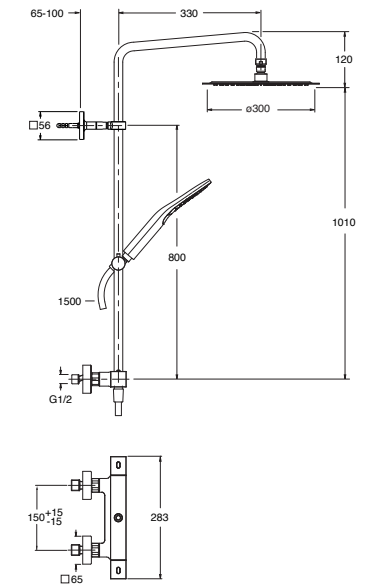
- IT Colonna doccia "corpo freddo" a parete, con miscelazione termostatica, deviatore a 2 uscite, soffione anticalcare SANDWICH SPECIAL*** 300 mm x 300 mm, braccio orientabile, doccetta anticalcare, supporto scorrevole, flessibile long life****
- DE Duschsystem für Wandmontage „Armaturenkörper mit Verbrühungsschutz“, mit thermostatischer Mischung, 2-Wege-Umsteller, Kopfbrause mit Antikalk-System SANDWICH SPECIAL***300 mm x 300 mm, schwenkbarem Brausearm, Handbrause mit Antikalk-System, Gleitschieber, Brauseschlauch Long Life****
- FR Colonne de douche murale « corps froid », réglage thermostatique, inverseur 2 sorties, douche de tête anticalcaire SANDWICH SPECIAL*** 300 mm x 300 mm, bras orientable, douchette anticalcaire, support coulissant, flexible long life****
- EN Wall-mounted "exposed" shower column, with thermostatic mixing, 2-outlet diverter, SANDWICH SPECIAL*** 300 mm x 300 mm, anti-scale showerhead, swivel arm, anti-scale hand shower, sliding support, long-life hose****
- ES Columna de ducha, sistema tacto frío, de pared, con mezcla termostática, inversor de 2 salidas, rociador antical SANDWICH SPECIAL*** 300 mm x 300 mm, brazo orientable, ducha de mano antical, soporte deslizante, flexo Long Life****

CRIQD448

51 cromo

Per quotazione consultare listino ufficiale CRISTINA/SILFRA 2024
 Pour les devis, nous vous invitons à consulter la liste de prix CRISTINA/SILFRA 2024
 Für Angebote konsultieren Sie bitte die Preisliste CRISTINA/SILFRA 2024
 For quotations, we invite you to consult the CRISTINA/SILFRA 2024 price list
 Para cotizaciones, os invitamos a consultar el catálogo CRISTINA/SILFRA 2024

CRIQD448



- CRICR11715Q00
- CRICR11746Q00

CRIQG486



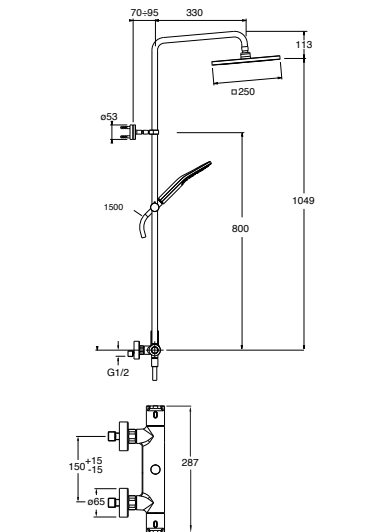
- IT Colonna doccia monocomando "corpo freddo" a parete, con miscelazione termostatica, deviatore a 2 uscite, soffione anticalcare 250 mm x 250 mm in ABS, braccio orientabile, doccetta anticalcare, supporto scorrevole, flessibile long life****
- DE Duschsystem mit Einhandmischer für Wandmontage „Armaturenkörper mit Verbrühungsschutz“, mit thermostatischer Mischung, 2-Wege-Umsteller, Kopfbrause mit Antikalk-System aus ABS 250 mm x 250 mm, schwenkbarem Brausearm, Handbrause mit Antikalk-System, Gleitschieber, Brauseschlauch Long Life****
- FR Colonne de douche murale monocommande « corps froid », réglage thermostatique, inverseur 2 sorties, douche de tête anticalcaire en ABS 250 mm x 250 mm, bras orientable, douchette anticalcaire, support coulissant, flexible long life****
- EN Single-control wall-mounted "exposed" shower column, with thermostatic mixing, 2-outlet diverter, 250 mm x 250 mm ABS anti-scale showerhead, swivel arm, anti-scale hand shower, sliding support, long-life hose****
- ES Columna de ducha monomando, sistema tacto frío, de pared, con mezcla termostática, inversor de 2 salidas, rociador antical de ABS 250 mm x 250 mm, brazo orientable, ducha de mano antical, soporte deslizante, flexo Long Life****

CRIQG486

51 cromo 13 nero opaco

Per quotazione consultare listino ufficiale CRISTINA/SILFRA 2024
 Pour les devis, nous vous invitons à consulter la liste de prix CRISTINA/SILFRA 2024
 Für Angebote konsultieren Sie bitte die Preisliste CRISTINA/SILFRA 2024
 For quotations, we invite you to consult the CRISTINA/SILFRA 2024 price list
 Para cotizaciones, os invitamos a consultar el catálogo CRISTINA/SILFRA 2024

CRIQG486



- CRICR11715Q00
- CRICR11713Q00

CRITE459



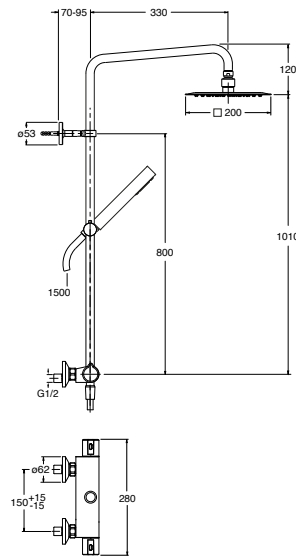
- IT Colonna doccia "corpo freddo" a parete, con miscelazione termostatica, deviatore a 2 uscite, comandi in ABS, soffione anticalcare SANDWICH SPECIAL*** 200 mm x 200 mm, braccio orientabile, doccetta anticalcare, supporto scorrevole, flessibile long life****
- DE Duschsystem für Wandmontage „Armaturenkörper mit Verbrühungsschutz“, mit thermostatischer Mischung, 2-Wege-Umsteller, Griffe aus ABS, Kopfbrause mit Antikalk-System SANDWICH SPECIAL*** 200 mm x 200 mm, schwenkbarem Brausearm, Handbrause mit Antikalk-System, Gleitschieber, Brauseschlauch Long Life****
- FR Colonne de douche murale « corps froid », réglage thermostatique, inverseur 2 sorties, commandes en ABS, douche de tête anticalcaire SANDWICH SPECIAL*** 200 mm x 200 mm, bras orientable, douchette anticalcaire, support coulissant, flexible long life****
- EN Wall-mounted "exposed" shower column, with thermostatic mixing, 2-outlet diverter, ABS controls, SANDWICH SPECIAL*** anti-scale showerhead, 200 mm x 200 mm, swivel arm, anti-scale hand shower, sliding support, long-life hose****
- ES Columna de ducha, sistema tacto frío, de pared, con mezcla termostática, inversor de 2 salidas, mandos de ABS, rociador antical SANDWICH SPECIAL*** 200 mm x 200 mm, brazo orientable, ducha de mano antical, soporte deslizante, flexo Long Life****

CRITE459

51 cromo

Per quotazione consultare listino ufficiale CRISTINA/SILFRA 2024
 Pour les devis, nous vous invitons à consulter la liste de prix CRISTINA/SILFRA 2024
 Für Angebote konsultieren Sie bitte die Preisliste CRISTINA/SILFRA 2024
 For quotations, we invite you to consult the CRISTINA/SILFRA 2024 price list
 Para cotizaciones, os invitamos a consultar el catálogo CRISTINA/SILFRA 2024

CRITE459



CRICR11715Q00

CRICR11713Q00

CRIQS409



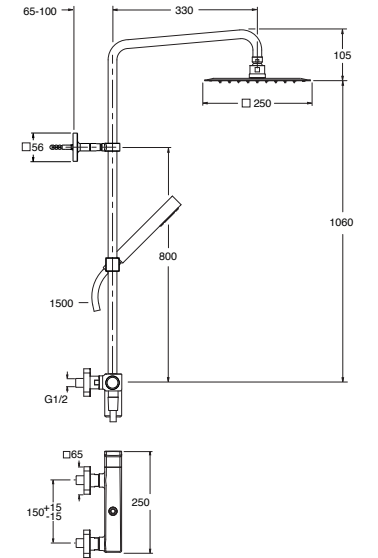
- IT Colonna doccia a parete, con miscelazione meccanica, deviatore automatico a 2 uscite, soffione anticalcare SANDWICH SPECIAL*** 250 mm x 250 mm, braccio orientabile, doccetta anticalcare, supporto scorrevole, flessibile long life****
- DE Duschsystem für Wandmontage, mit mechanischer Mischung, automatischem 2-Wege-Umsteller, Kopfbrause mit Antikalk-System SANDWICH SPECIAL*** 250 mm x 250 mm, schwenkbarem Brausearm, Handbrause mit Antikalk-System, Gleitschieber, Brauseschlauch Long Life****
- FR Colonne de douche murale, réglage mécanique, inverseur automatique 2 sorties, douche de tête anticalcaire SANDWICH SPECIAL*** 250 mm x 250 mm, bras orientable, douchette anticalcaire, support coulissant, flexible long life****
- EN Wall-mounted shower column, with mechanical mixing, 2-outlet automatic diverter, SANDWICH SPECIAL*** 250 mm x 250 mm, anti-scale showerhead, swivel arm, anti-scale hand shower, sliding support, long-life hose****
- ES Columna de ducha, de pared, con mezcla mecánica, inversor automático de 2 salidas, rociador antical SANDWICH SPECIAL*** 250 mm x 250 mm, brazo orientable, ducha de mano antical, soporte deslizante, flexo Long Life****

CRIQS409

51 cromo

Per quotazione consultare listino ufficiale CRISTINA/SILFRA 2024
 Pour les devis, nous vous invitons à consulter la liste de prix CRISTINA/SILFRA 2024
 Für Angebote konsultieren Sie bitte die Preisliste CRISTINA/SILFRA 2024
 For quotations, we invite you to consult the CRISTINA/SILFRA 2024 price list
 Para cotizaciones, os invitamos a consultar el catálogo CRISTINA/SILFRA 2024

CRIQS409



9/16 min (3 bar)

CRICR24272Q00

CRITE409



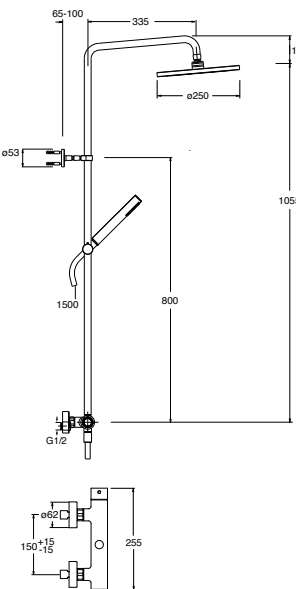
- IT Colonna doccia a parete, con miscelazione meccanica, deviatore automatico a 2 uscite, soffione anticalcare Ø 250 mm in ABS, braccio orientabile, doccetta anticalcare, supporto scorrevole, flessibile long life****
- DE Duschsystem für Wandmontage, mit mechanischer Mischung, automatischem 2-Wege-Umsteller, Kopfbrause mit Antikalk-System Ø250 mm aus ABS, schwenkbarem Brausearm, Handbrause mit Antikalk-System, Gleitschieber, Brauseschlauch Long Life****
- FR Colonne de douche murale, réglage mécanique, inverseur automatique 2 sorties, douche de tête anticalcaire Ø250 mm in ABS, bras orientable, douchette anticalcaire, support coulissant, flexible long life****
- EN Wall-mounted shower column, with mechanical mixing, 2-outlet automatic diverter, Ø250 mm ABS anti-scale showerhead, swivel arm, anti-scale hand shower, sliding support, long-life hose****
- ES Columna de ducha de pared, con mezcla mecánica, inversor automático de 2 salidas, rociador antical Ø 250 mm de ABS, brazo orientable, ducha de mano antical, soporte deslizante, flexo Long Life****

CRITE409

51 cromo 13 nero opaco

Per quotazione consultare listino ufficiale CRISTINA/SILFRA 2024
 Pour les devis, nous vous invitons à consulter la liste de prix CRISTINA/SILFRA 2024
 Für Angebote konsultieren Sie bitte die Preisliste CRISTINA/SILFRA 2024
 For quotations, we invite you to consult the CRISTINA/SILFRA 2024 price list
 Para cotizaciones, os invitamos a consultar el catálogo CRISTINA/SILFRA 2024

CRITE409



CRICR24272Q00

CRITE401



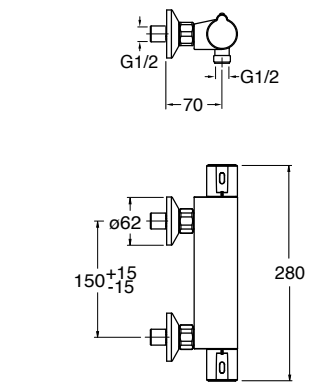
- IT Miscelatore "corpo freddo" doccia esterno a parete, con miscelazione termostatica, valvola d'arresto, comandi in ABS
- DE Aufputz-Mischbatterie für Duschsystem „Armaturenkörper mit Verbrühungsschutz“ für Wandmontage, mit thermostatischer Mischung, Absperrventil, Griffe aus ABS
- FR Mitigeur mural « corps froid » de douche extérieure, réglage thermostatique, vanne d'arrêt, commandes en ABS
- EN Wall-mounted "exposed" external shower mixer, with thermostatic mixing and stop valve, ABS controls
- ES Mezclador con sistema tacto frío, ducha exterior de pared, con mezcla termostática, válvula de paso, mandos de ABS

CRITE401

51 cromo

Per quotazione consultare listino ufficiale CRISTINA/SILFRA 2024
 Pour les devis, nous vous invitons à consulter la liste de prix CRISTINA/SILFRA 2024
 Für Angebote konsultieren Sie bitte die Preisliste CRISTINA/SILFRA 2024
 For quotations, we invite you to consult the CRISTINA/SILFRA 2024 price list
 Para cotizaciones, os invitamos a consultar el catálogo CRISTINA/SILFRA 2024

CRITE401



CRIVT5888Q00

CRICR11713Q00

CRIAC680

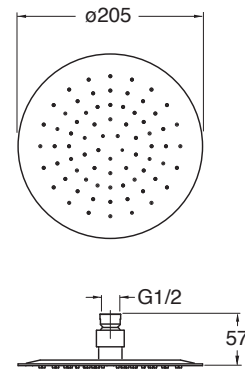


- IT Soffione anticalcare tondo SANDWICH SPECIAL*** Ø 205 mm, da completarsi con braccio doccia
- DE Runde Kopfbrause mit Antikalk-System SANDWICH SPECIAL*** Ø205 mm, mit Brausearm zu vervollständigen
- FR Douche de tête ronde anticalcaire SANDWICH SPECIAL*** Ø205 mm, à compléter avec un bras de douche
- EN SANDWICH SPECIAL*** anti-scale showerhead, round Ø205 mm, for completion with shower arm
- ES Rociador antical redondo SANDWICH SPECIAL*** Ø 205 mm, a completar con brazo de ducha

CRIAC680
51 cromo

Per quotazione consultare listino ufficiale CRISTINA/SILFRA 2024
 Pour les devis, nous vous invitons à consulter la liste de prix CRISTINA/SILFRA 2024
 Für Angebote konsultieren Sie bitte die Preisliste CRISTINA/SILFRA 2024
 For quotations, we invite you to consult the CRISTINA/SILFRA 2024 price list
 Para cotizaciones, os invitamos a consultar el catálogo CRISTINA/SILFRA 2024

CRIAC680



PATENTED

CRIPD048

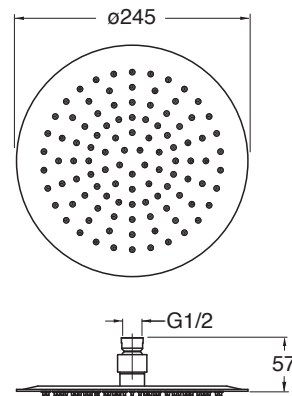


- IT Soffione anticalcare tondo SANDWICH SPECIAL*** Ø 245 mm, da completarsi con braccio doccia
- DE Runde Kopfbrause mit Antikalk-System SANDWICH SPECIAL*** Ø245 mm, mit Brausearm zu vervollständigen
- FR Douche de tête ronde anticalcaire SANDWICH SPECIAL*** Ø245 mm, à compléter avec un bras de douche
- EN SANDWICH SPECIAL*** anti-scale showerhead, round Ø245 mm, for completion with shower arm
- ES Rociador antical redondo SANDWICH SPECIAL*** Ø 245 mm, a completar con brazo de ducha

CRIPD048
51 cromo

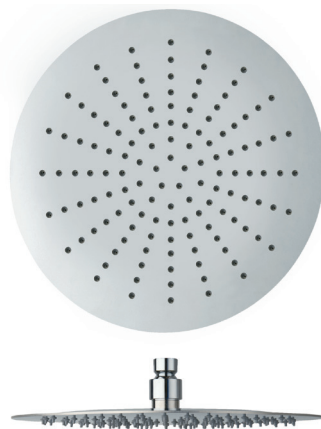
Per quotazione consultare listino ufficiale CRISTINA/SILFRA 2024
 Pour les devis, nous vous invitons à consulter la liste de prix CRISTINA/SILFRA 2024
 Für Angebote konsultieren Sie bitte die Preisliste CRISTINA/SILFRA 2024
 For quotations, we invite you to consult the CRISTINA/SILFRA 2024 price list
 Para cotizaciones, os invitamos a consultar el catálogo CRISTINA/SILFRA 2024

CRIPD048



PATENTED

CRIPD953

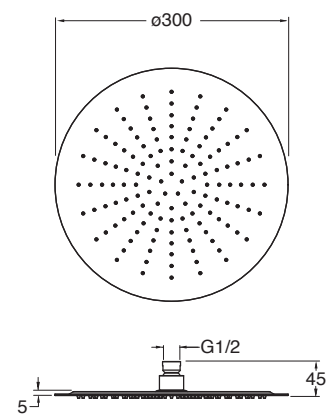


- IT Soffione anticalcare tondo SANDWICH SPECIAL*** Ø 300 mm, da completarsi con braccio doccia
- DE Runde Kopfbrause mit Antikalk-System SANDWICH SPECIAL*** Ø300 mm, mit Brausearm zu vervollständigen
- FR Douche de tête ronde anticalcaire SANDWICH SPECIAL*** Ø300 mm, à compléter avec un bras de douche
- EN SANDWICH SPECIAL*** anti-scale showerhead, round Ø300 mm, for completion with shower arm
- ES Rociador antical redondo SANDWICH SPECIAL*** Ø 300 mm, a completar con brazo de ducha

CRIPD953
51 cromo

Per la quotazione, rivolgersi al vostro referente commerciale.
 Für ein Angebot wenden Sie sich bitte an Ihren Vertriebsansprechpartner.
 Pour le devis, contactez votre interlocuteur commercial.
 For a quotation, contact your sales contact.
 Para la cotización, contactar con vuestro referente comercial

CRIPD953



PATENTED

CRIPD045

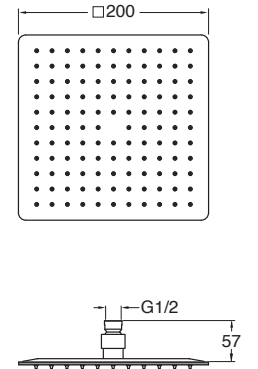


- IT Soffione anticalcare quadrato SANDWICH SPECIAL*** 200 mm x 200 mm, da completarsi con braccio doccia
- DE Quadratische Kopfbrause mit Antikalk-System SANDWICH SPECIAL*** 200 mm x 200 mm, mit Brausearm zu vervollständigen
- FR Douche de tête carrée anticalcaire SANDWICH SPECIAL*** 200 mm x 200 mm, à compléter avec un bras de douche
- EN SANDWICH SPECIAL*** anti-scale showerhead, square 200 mm x 200 mm, for completion with shower arm
- ES Rociador antical cuadrado SANDWICH SPECIAL*** 200 mm x 200 mm, a completar con brazo de ducha

CRIPD045
51 cromo


Per quotazione consultare listino ufficiale CRISTINA/SILFRA 2024
 Pour les devis, nous vous invitons à consulter la liste de prix CRISTINA/SILFRA 2024
 Für Angebote konsultieren Sie bitte die Preisliste CRISTINA/SILFRA 2024
 For quotations, we invite you to consult the CRISTINA/SILFRA 2024 price list
 Para cotizaciones, os invitamos a consultar el catálogo CRISTINA/SILFRA 2024

CRIPD045



PATENTED

CRIPD098

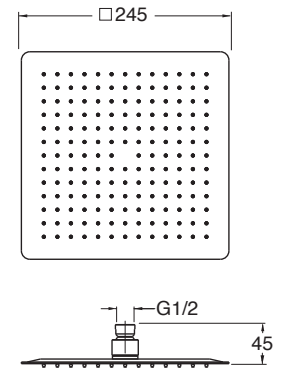


- IT Soffione anticalcare quadrato SANDWICH SPECIAL*** 245 mm x 245 mm, da completarsi con braccio doccia
- DE Quadratische Kopfbrause mit Antikalk-System SANDWICH SPECIAL*** 245 mm x 245 mm, mit Brausearm zu vervollständigen
- FR Douche de tête carrée anticalcaire SANDWICH SPECIAL*** 245 mm x 245 mm, à compléter avec un bras de douche
- EN SANDWICH SPECIAL*** anti-scale showerhead, square 245 mm x 245 mm, for completion with shower arm
- ES Rociador antical cuadrado SANDWICH SPECIAL*** 245 mm x 245 mm, a completar con brazo de ducha

CRIPD098
51 cromo


Per quotazione consultare listino ufficiale CRISTINA/SILFRA 2024
 Pour les devis, nous vous invitons à consulter la liste de prix CRISTINA/SILFRA 2024
 Für Angebote konsultieren Sie bitte die Preisliste CRISTINA/SILFRA 2024
 For quotations, we invite you to consult the CRISTINA/SILFRA 2024 price list
 Para cotizaciones, os invitamos a consultar el catálogo CRISTINA/SILFRA 2024

CRIPD098



PATENTED

CRIPD963

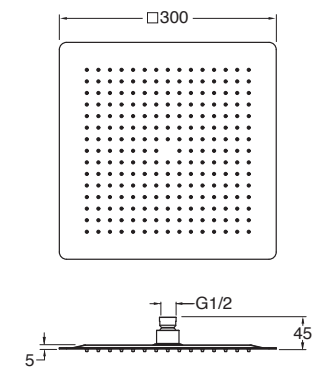


- IT Soffione anticalcare quadrato SANDWICH SPECIAL*** 300 mm x 300 mm, da completarsi con braccio doccia
- DE Quadratische Kopfbrause mit Antikalk-System SANDWICH SPECIAL*** 300 mm x 300 mm, mit Brausearm zu vervollständigen
- FR Douche de tête carrée anticalcaire SANDWICH SPECIAL*** 300 mm x 300 mm, à compléter avec un bras de douche
- EN SANDWICH SPECIAL*** anti-scale showerhead, square 300 mm x 300 mm, for completion with shower arm
- ES Rociador antical cuadrado SANDWICH SPECIAL*** 300 mm x 300 mm, a completar con brazo de ducha

CRIPD963
51 cromo

Per la quotazione, rivolgersi al vostro referente commerciale.
 Für ein Angebot wenden Sie sich bitte an Ihren Vertriebsansprechpartner.
 Pour le devis, contactez votre interlocuteur commercial.
 For a quotation, contact your sales contact.
 Para la cotización, contactar con vuestro referente comercial

CRIPD963



PATENTED

CRIPD411



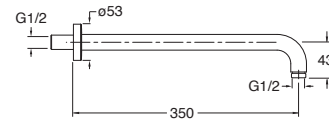
- IT Braccio doccia lunghezza 350 mm a parete, sezione tonda, rosone tondo
- DE Brausearm, Länge 350 mm, für Wandmontage, runder Querschnitt, runde Rosette
- FR Bras de douche mural longueur 350 mm, section ronde, rosace ronde
- EN Wall-mounted shower arm, length 350 mm, round cross-section, round rosette
- ES Brazo de ducha de pared, longitud 350 mm, sección redonda, florón redondo

CRIPD411

51 cromo

Per quotazione consultare listino ufficiale CRISTINA/SILFRA 2024
 Pour les devis, nous vous invitons à consulter la liste de prix CRISTINA/SILFRA 2024
 Für Angebote konsultieren Sie bitte die Preisliste CRISTINA/SILFRA 2024
 For quotations, we invite you to consult the CRISTINA/SILFRA 2024 price list
 Para cotizaciones, os invitamos a consultar el catálogo CRISTINA/SILFRA 2024

CRIPD411



CRIPD409



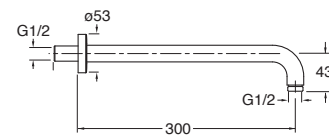
- IT Braccio doccia lunghezza 300 mm a parete, sezione tonda, rosone tondo
- DE Brausearm, Länge 300 mm, für Wandmontage, runder Querschnitt, runde Rosette
- FR Bras de douche mural longueur 300 mm, section ronde, rosace ronde
- EN Wall-mounted shower arm, length 300 mm, round cross-section, round rosette
- ES Brazo de ducha de pared, longitud 300 mm, sección redonda, florón redondo

CRIPD409

51 cromo

Per quotazione consultare listino ufficiale CRISTINA/SILFRA 2024
 Pour les devis, nous vous invitons à consulter la liste de prix CRISTINA/SILFRA 2024
 Für Angebote konsultieren Sie bitte die Preisliste CRISTINA/SILFRA 2024
 For quotations, we invite you to consult the CRISTINA/SILFRA 2024 price list
 Para cotizaciones, os invitamos a consultar el catálogo CRISTINA/SILFRA 2024

CRIPD409



CRIPD410



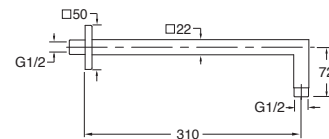
- IT Braccio doccia lunghezza 310 mm a parete, sezione squadrata, rosone squadrato
- DE Brausearm Länge 310 mm für Wandmontage, quadratischer Querschnitt, quadratische Rosette
- FR Bras de douche mural longueur 310 mm, section carrée, rosace carrée
- EN Wall-mounted shower arm, length 310 mm, square cross-section, square rosette
- ES Brazo de ducha de pared, longitud 310 mm, sección escuadrada, florón escuadrado

CRIPD410

51 cromo

Per quotazione consultare listino ufficiale CRISTINA/SILFRA 2024
 Pour les devis, nous vous invitons à consulter la liste de prix CRISTINA/SILFRA 2024
 Für Angebote konsultieren Sie bitte die Preisliste CRISTINA/SILFRA 2024
 For quotations, we invite you to consult the CRISTINA/SILFRA 2024 price list
 Para cotizaciones, os invitamos a consultar el catálogo CRISTINA/SILFRA 2024

CRIPD410



CRIPD475



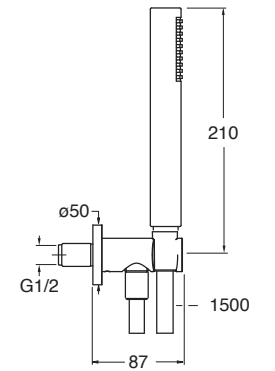
- IT Supporto a sezione tonda per doccia a parete, rosone tondo, doccia anticalcare, presa d'acqua, flessibile long life****
- DE Halter für Wandmontage mit rundem Querschnitt für Handbrause, runde Rosette, Handbrause mit Antikalk-System, Wandanschlussbogen, Brauseschlauch Long Life****
- FR Support mural fixe à section ronde pour douchette, rosace ronde, douchette anticalcaire, prise d'eau, flexible long life****
- EN Wall-mounted fixed support with round cross-section for hand shower, round rosette, anti-scale hand shower, water outlet, long-life hose****
- ES Soporte fijo de sección redonda para ducha de mano de pared, florón redondo, ducha de mano antical, toma de agua, flexo Long Life****

CRIPD475

51 cromo

Per quotazione consultare listino ufficiale CRISTINA/SILFRA 2024
 Pour les devis, nous vous invitons à consulter la liste de prix CRISTINA/SILFRA 2024
 Für Angebote konsultieren Sie bitte die Preisliste CRISTINA/SILFRA 2024
 For quotations, we invite you to consult the CRISTINA/SILFRA 2024 price list
 Para cotizaciones, os invitamos a consultar el catálogo CRISTINA/SILFRA 2024

CRIPD475



CRIPD655



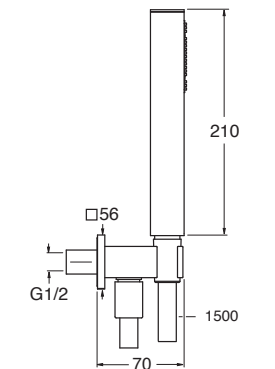
- IT Supporto a sezione squadrata per doccia a parete, rosone squadrato, doccia anticalcare, presa d'acqua, flessibile long life****
- DE Halter für Wandmontage mit quadratischem Querschnitt, quadratische Rosette, Handbrause mit Antikalk-System, Wandanschlussbogen, Brauseschlauch Long Life****
- FR Support mural fixe à section carrée pour douchette, rosace carrée, douchette anticalcaire, prise d'eau, flexible long life****
- EN Wall-mounted fixed support with square cross-section for hand shower, square rosette, anti-scale hand shower, water outlet, long-life hose****
- ES Soporte fijo de sección escuadrada para ducha de mano de pared, florón escuadrado, ducha de mano antical, toma de agua, flexo Long Life****

CRIPD655

51 cromo

Per quotazione consultare listino ufficiale CRISTINA/SILFRA 2024
 Pour les devis, nous vous invitons à consulter la liste de prix CRISTINA/SILFRA 2024
 Für Angebote konsultieren Sie bitte die Preisliste CRISTINA/SILFRA 2024
 For quotations, we invite you to consult the CRISTINA/SILFRA 2024 price list
 Para cotizaciones, os invitamos a consultar el catálogo CRISTINA/SILFRA 2024

CRIPD655



CRIPD636



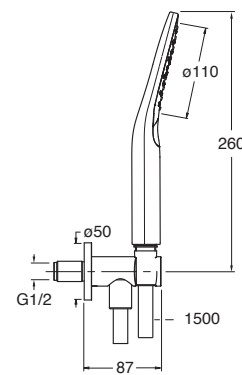
- IT Supporto a sezione tonda per doccia a parete, rosone tondo, doccia anticalcare Ø 110 mm a getto regolabile, presa d'acqua, flessibile long life****
- DE Halter für Wandmontage mit rundem Querschnitt für Handbrause, runde Rosette, Handbrause mit Antikalk-System Ø110 mm mit einstellbarem Wasserstrahl, Wandanschlussbogen, Brauseschlauch Long Life****
- FR Support mural fixe à section ronde pour douchette, rosace ronde, douche anticalcaire Ø110 mm à jet réglable, prise d'eau, flexible long life****
- EN Wall-mounted fixed support with round cross-section for hand shower, round rosette, Ø110 mm anti-scale hand shower with adjustable jet, water outlet, long-life hose****
- ES Soporte fijo de sección redonda para ducha de mano de pared, florón redondo, ducha de mano antical Ø 110 mm con de chorro regulable, toma de agua, flexo Long Life****

CRIPD636

51 cromo

Per quotazione consultare listino ufficiale CRISTINA/SILFRA 2024
 Pour les devis, nous vous invitons à consulter la liste de prix CRISTINA/SILFRA 2024
 Für Angebote konsultieren Sie bitte die Preisliste CRISTINA/SILFRA 2024
 For quotations, we invite you to consult the CRISTINA/SILFRA 2024 price list
 Para cotizaciones, os invitamos a consultar el catálogo CRISTINA/SILFRA 2024

CRIPD636



CRIXQ761



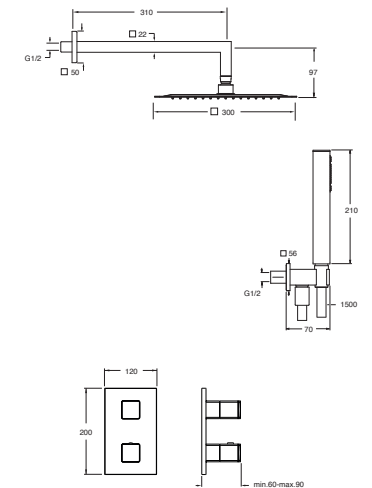
- IT Set esterno doccia a parete, piastra in metallo squadrata, con miscelazione termostatica, valvola d'arresto 2 uscite, soffione anticalcare SANDWICH SPECIAL*** 300 mm x 300 mm, braccio a parete, doccia anticalcare, supporto fisso, presa d'acqua, flessibile long life****, da completarsi con parte incasso CRICS800
- DE Fertigmontageset Duschsystem für Wandmontage, quadratische Abdeckplatte aus Metall, mit thermostatischer Mischung, 2-Weg-Absperrventil., Kopfbrause mit Antikalk-System SANDWICH SPECIAL*** 300 x 300 mm, Wandbrausearm, Handbrause mit Antikalk-System, Halter für Wandmontage, Wandanschlussbogen, Brauseschlauch Long Life****, zu vervollständigen mit Unterputz-Einbaukörper CRICS800
- FR Groupe extérieur mural de douche, plaque carrée en métal, réglage thermostatique, vanne d'arrêt 2 sorties, douche de tête anticalcaire SANDWICH SPECIAL*** 300 x 300 mm, bras mural, douchette anticalcaire, support fixe, prise d'eau, flexible long life****, à compléter avec le corps d'encastrement CRICS800
- EN External wall-mounted shower set, square metal plate, with thermostatic mixing, 2-outlet stop valve, 300 x 300 mm SANDWICH SPECIAL*** anti-scale rain effect showerhead, wall-mounted arm, anti-scale hand shower, fixed support, water outlet, long-life hose****, for completion with recessed part CRICS800
- ES Kit exterior para ducha, de pared, placa de metal cuadrada, con mezcla termostática, válvula de paso de 2 salidas, rociador antical SANDWICH SPECIAL*** 300 x 300 mm, brazo de pared, ducha de mano antical, soporte fijo, toma de agua, flexo Long Life****, a completar con cuerpo empotrado CRICS800

CRIXQ761

Condizioni DISEGNO / DESIGN Conditions

51 cromo

CRIXQ761



CRICS800

CRICR15442Q00

CRIXT761



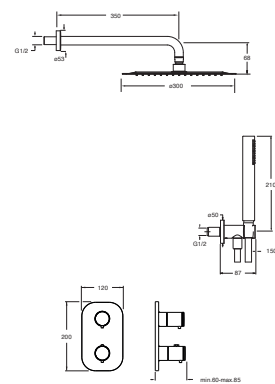
- IT Set esterno doccia a parete, piastra in metallo stondata, con miscelazione termostatica, valvola d'arresto 2 uscite, soffione anticalcare SANDWICH SPECIAL*** Ø 300 mm, braccio a parete, doccia anticalcare, supporto fisso, presa d'acqua, flessibile long life****, da completarsi con parte incasso CRICS800
- DE Fertigmontageset Duschsystem für Wandmontage, abgerundete Abdeckplatte aus Metall, mit thermostatischer Mischung, 2-Weg-Absperrventil., Kopfbrause mit Antikalk-System SANDWICH SPECIAL*** Ø300 mm, Wandbrausearm, Handbrause mit Antikalk-System, Halter für Wandmontage, Wandanschlussbogen, Brauseschlauch Long Life****, zu vervollständigen mit Unterputz-Einbaukörper CRICS800
- FR Groupe extérieur mural de douche, plaque angles arrondis en métal, réglage thermostatique, vanne d'arrêt 2 sorties, douche de tête anticalcaire SANDWICH SPECIAL*** Ø300 mm, bras mural, douchette anticalcaire, support fixe, prise d'eau, flexible long life****, à compléter avec le corps d'encastrement CRICS800
- EN External wall-mounted shower set, curved metal plate, with thermostatic mixing, 2-outlet stop valve, Ø300 mm SANDWICH SPECIAL*** anti-scale rain effect showerhead, wall-mounted arm, anti-scale hand shower, fixed support, water outlet, long-life hose****, for completion with recessed part CRICS800
- ES Kit exterior para ducha, de pared, placa de metal redondeada, con mezcla termostática, válvula de paso de 2 salidas, rociador antical SANDWICH SPECIAL*** Ø 300 mm, brazo de pared, ducha de mano antical, soporte fijo, toma de agua, flexo Long Life****, a completar con cuerpo empotrado CRICS800

CRIXT761

Condizioni DISEGNO / DESIGN Conditions

51 cromo

CRIXT761



CRICS800

CRICR15442Q00

CRIPD075



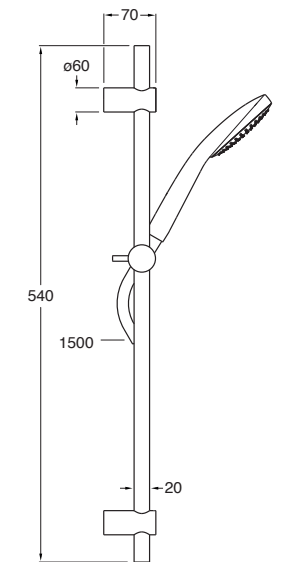
- IT Set doccia saliscendi, interasse 540 mm, doccia anticalcare in ABS, supporto scorrevole, flessibile long life****
- DE Montageset Brausestange, Achsabstand 540 mm, Handbrause aus ABS mit Antikalk-System, Gleitschieber, Brauseschlauch Long Life****
- FR Ensemble douche tige de douche, entraxe 540 mm, douchette anticalcaire en ABS, support coulissant, flexible long life****
- EN Up/down shower set, spacing 540 mm, ABS anti-scale hand shower, sliding support, long-life hose****
- ES Kit barra de ducha, distancia entre ejes 540 mm, ducha de mano antical de ABS, soporte deslizante, flexo Long Life****

CRIPD075

Condizioni DISEGNO / DESIGN Conditions

51 cromo

CRIPD075



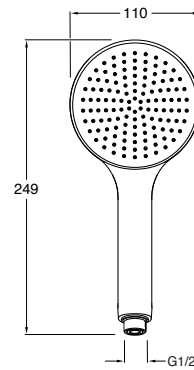
CRIPD104



- IT Doccetta anticalcare in ABS Ø 110 mm
- DE Kalkabweisende Handbrause aus ABS Ø 110 mm
- FR Douchette anticalcaire en ABS Ø 110 mm
- EN ABS Anti-scale mini shower head Ø 110 mm
- ES Ducha de mano antical de ABS Ø 110 mm

CRIPD104
 Condizioni DISEGNO / DESIGN Conditions
 51 cromo

CRIPD104



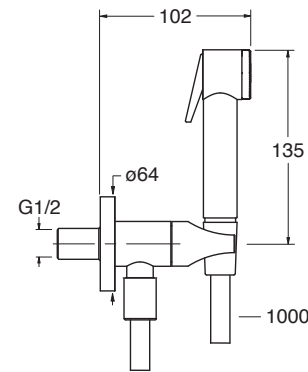
CRIWJ675



- IT Rubinetto monoacqua Wc jet/Bidet a parete, attacco da 1/2", sezione tonda, rosone tondo, doccetta con chiusura, flessibile long life****
- DE Kaltwasseranschluss WCJet/Bidet für Wandmontage, Anschluss 1/2", runder Querschnitt, runde Rosette, Handbrause mit Druckknopf, Brauseschlauch Long Life****
- FR Robinet simple mural Wc jet/Bidet, raccord de 1/2", section ronde, rosace ronde, douchette avec manette de fermeture, flexible long life****
- EN Wall-mounted pre-mixed water tap for WC jet/bidet, 1/2" connection, round cross-section, round rosette, hand shower with shut-off, long-life hose****
- ES Grifo para ducha higiénica, de pared, de un agua, conexión de 1/2", sección redonda, florón redondo, ducha de mano con cierre, flexo Long Life****

CRIWJ675
 51 cromo
 Per quotazione consultare listino ufficiale CRISTINA/SILFRA 2024
 Pour les devis, nous vous invitons à consulter la liste de prix CRISTINA/SILFRA 2024
 Für Angebote konsultieren Sie bitte die Preisliste CRISTINA/SILFRA 2024
 For quotations, we invite you to consult the CRISTINA/SILFRA 2024 price list
 Para cotizaciones, os invitamos a consultar el catálogo CRISTINA/SILFRA 2024

CRIWJ675



CRIW6687Q00

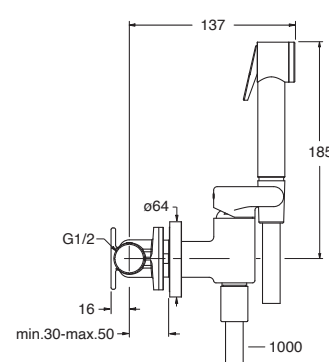
CRIWJ678



- IT Miscelatore monocomando Wc Jet/Bidet a parete, con miscelazione meccanica, doccetta con chiusura, presa d'acqua, flessibile long life****, completo di parte incasso
- DE Einhandmischer für WCJet/Bidet für Wandmontage, mit mechanischer Mischung, Handbrause mit Druckknopf, Wandanschlussbogen, Brauseschlauch Long Life****, inkl. Unterputz-Einbaukörper
- FR Mitigeur monocommande mural Wc Jet/Bidet, réglage mécanique, douchette avec manette de fermeture, prise d'eau, flexible long life****, avec corps d'encastrement
- EN Single-control wall-mounted WC jet/bidet mixer, with mechanical mixing, hand shower with shut-off, water outlet, long-life hose****, complete with recessed part
- ES Mezclador monomando para ducha higiénica, de pared, con mezcla mecánica, ducha de mano con cierre, toma de agua, flexo Long Life****, dotado de cuerpo empotrado

CRIWJ678
 51 cromo
 Per quotazione consultare listino ufficiale CRISTINA/SILFRA 2024
 Pour les devis, nous vous invitons à consulter la liste de prix CRISTINA/SILFRA 2024
 Für Angebote konsultieren Sie bitte die Preisliste CRISTINA/SILFRA 2024
 For quotations, we invite you to consult the CRISTINA/SILFRA 2024 price list
 Para cotizaciones, os invitamos a consultar el catálogo CRISTINA/SILFRA 2024

CRIWJ678



CRICR24291Q00

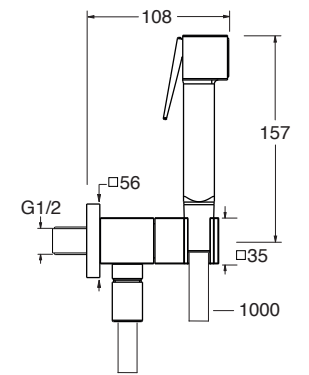
CRIWJ672



- IT Rubinetto monoacqua Wc jet/Bidet a parete, attacco da 1/2", sezione quadrata, rosone quadrato, doccetta con chiusura, flessibile long life****
- DE Kaltwasseranschluss WCJet/Bidet für Wandmontage, Anschluss 1/2", quadratischer Querschnitt, quadratische Rosette, Handbrause mit Druckknopf, Brauseschlauch Long Life****
- FR Robinet simple mural Wc jet/Bidet, raccord de 1/2", section carrée, rosace carrée, douchette avec manette de fermeture, flexible long life****
- EN Wall-mounted pre-mixed water tap for WC jet/bidet, 1/2" connection, square cross-section, square rosette, hand shower with shut-off, long-life hose****
- ES Grifo para ducha higiénica, de pared, de un agua, conexión de 1/2", sección escuadrada, florón escuadrado, ducha de mano con cierre, flexo Long Life****

CRIWJ672
 51 cromo
 Per quotazione consultare listino ufficiale CRISTINA/SILFRA 2024
 Pour les devis, nous vous invitons à consulter la liste de prix CRISTINA/SILFRA 2024
 Für Angebote konsultieren Sie bitte die Preisliste CRISTINA/SILFRA 2024
 For quotations, we invite you to consult the CRISTINA/SILFRA 2024 price list
 Para cotizaciones, os invitamos a consultar el catálogo CRISTINA/SILFRA 2024

CRIWJ672



CRIW6687Q00

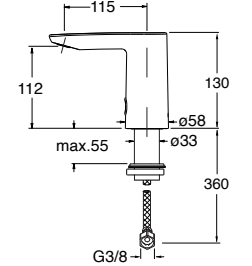
CRIQT330
 REGULAR



- IT Rubinetto elettronico monoacqua Lavabo Regular monoforo da piano, attacco da 3/8", funzionamento con sistema infrarossi (I/R)
- DE Elektronischer 1-Loch Kaltwasseranschluss für Waschtisch Regular, Anschluss 3/8", mit Infrarotfunktion (I/R)
- FR Robinet simple électronique de Lavabo Regular monotrou sur plage, raccord de 3/8", fonctionnement avec système infrarouges (I/R)
- EN Regular electronic deck-mounted pre-mixed water tap for washbasin, 3/8" connection, operation with infrared (I/R) system
- ES Grifo electrónico de un agua para lavabo Regular, 1 orificio, de repisa, conexión de 3/8", funcionamiento con sistema de infrarrojos (I/R)

CRIQT330
 51 cromo
 Per quotazione consultare listino ufficiale CRISTINA/SILFRA 2024
 Pour les devis, nous vous invitons à consulter la liste de prix CRISTINA/SILFRA 2024
 Für Angebote konsultieren Sie bitte die Preisliste CRISTINA/SILFRA 2024
 For quotations, we invite you to consult the CRISTINA/SILFRA 2024 price list
 Para cotizaciones, os invitamos a consultar el catálogo CRISTINA/SILFRA 2024

CRIQT330



CRIQT973
 TSU CE UK CA
 5,6 1/2 min (3 bar)

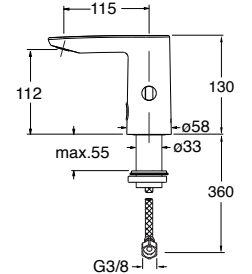
CRIQT332
 REGULAR



- IT Miscelatore elettronico Lavabo Regular monoforo da piano, con miscelazione manuale, funzionamento con sistema infrarossi (I/R)
- DE Elektronischer 1-Loch Waschtisch-Einhandmischer Regular, mit manueller Mischung, ohne Ablaufgarnitur, mit Infrarotfunktion (I/R)
- FR Mitigeur électronique de Lavabo Regular monotrou sur plage, réglage manuel, sans vidage, fonctionnement avec système infrarouges (I/R)
- EN Regular electronic deck-mounted single-hole washbasin mixer, with manual mixing, without waste, operation with infrared (I/R) system
- ES Mezclador electrónico para lavabo Regular, 1 orificio, de repisa, con mezcla manual, sin desagüe, funcionamiento con sistema de infrarrojos (I/R)

CRIQT332
 51 cromo
 Per quotazione consultare listino ufficiale CRISTINA/SILFRA 2024
 Pour les devis, nous vous invitons à consulter la liste de prix CRISTINA/SILFRA 2024
 Für Angebote konsultieren Sie bitte die Preisliste CRISTINA/SILFRA 2024
 For quotations, we invite you to consult the CRISTINA/SILFRA 2024 price list
 Para cotizaciones, os invitamos a consultar el catálogo CRISTINA/SILFRA 2024


CRIQT332



CRIQT973
 CE UK CA
 5,6 1/2 min (3 bar)

Completamenti Completions

CRIAC390



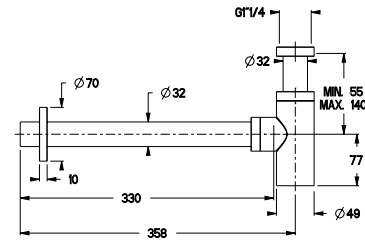
- IT Sifone Lavabo ispezionabile in ottone, calotta da 1" 1/4
 DE Zur Reinigung demontierbarer Geruchsverschluss aus Messing für Waschtisch, Überwurf 1" 1/4
 FR Siphon Lavabo accessible pour l'inspection en laiton, écrou de 1" 1/4
 EN Inspectable brass washbasin trap, 1 1/4" nut
 ES Sifón para lavabo inspeccionable de latón, tuerca de 1" 1/4

CRIAC390

51 cromo

Per quotazione consultare listino ufficiale CRISTINA/SILFRA 2024
 Pour les devis, nous vous invitons à consulter la liste de prix CRISTINA/SILFRA 2024
 Für Angebote konsultieren Sie bitte die Preisliste CRISTINA/SILFRA 2024
 For quotations, we invite you to consult the CRISTINA/SILFRA 2024 price list
 Para cotizaciones, os invitamos a consultar el catálogo CRISTINA/SILFRA 2024

CRIAC390



CRIAC394



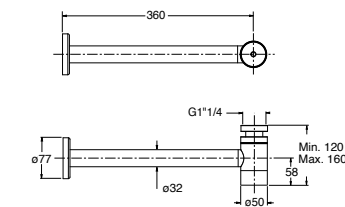
- IT Sifone Bidet ispezionabile in ottone, calotta da 1" 1/4
 DE Zur Reinigung demontierbarer Geruchsverschluss aus Messing für Bidet, Überwurf 1" 1/4
 FR Siphon Bidet accessible pour l'inspection en laiton, écrou de 1" 1/4
 EN Inspectable brass bidet trap, 1 1/4" nut
 ES Sifón para bidé inspeccionable de latón, tuerca 1" 1/4

CRIAC394

51 cromo

Per quotazione consultare listino ufficiale CRISTINA/SILFRA 2024
 Pour les devis, nous vous invitons à consulter la liste de prix CRISTINA/SILFRA 2024
 Für Angebote konsultieren Sie bitte die Preisliste CRISTINA/SILFRA 2024
 For quotations, we invite you to consult the CRISTINA/SILFRA 2024 price list
 Para cotizaciones, os invitamos a consultar el catálogo CRISTINA/SILFRA 2024

CRIAC394



CRIAC790



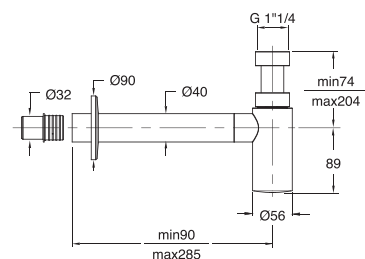
- IT Sifone Lavabo ispezionabile, calotta da 1" 1/4, uscita Ø 32 / 40 mm
 DE Zur Reinigung demontierbarer Geruchsverschluss für Waschtisch, Überwurf 1" 1/4, Abgang Ø 32 / 40 mm
 FR Siphon Lavabo accessible pour l'inspection, écrou de 1" 1/4, sortie Ø 32 / 40 mm
 EN Inspectable washbasin trap, 1 1/4" nut, Ø 32 / 40 mm outlet
 ES Sifón para lavabo inspeccionable, tuerca de 1" 1/4, salida Ø 32 / 40 mm

CRIAC790

51 cromo

Per quotazione consultare listino ufficiale CRISTINA/SILFRA 2024
 Pour les devis, nous vous invitons à consulter la liste de prix CRISTINA/SILFRA 2024
 Für Angebote konsultieren Sie bitte die Preisliste CRISTINA/SILFRA 2024
 For quotations, we invite you to consult the CRISTINA/SILFRA 2024 price list
 Para cotizaciones, os invitamos a consultar el catálogo CRISTINA/SILFRA 2024

CRIAC790



CRICS200

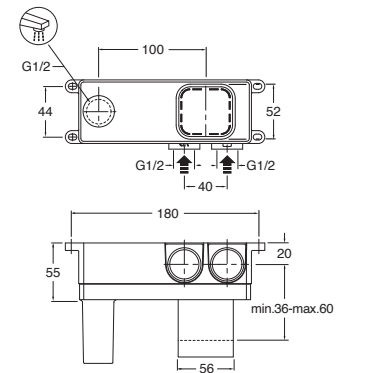


- IT Set incasso per miscelatore monocomando lavabo/bidet a parete, comando destro
 DE Einbau-Set Waschtisch-/Bidet-Einhandmischer für Wandmontage, rechte Kartusche
 FR Kit d'encastrement pour mitigeur monocommande mural lavabo/bidet, commande droite
 EN Recessed set for single-control wall-mounted washbasin/bidet mixer, control on the right
 ES Kit de empotrar para mezclador monomando para lavabo/bidé, de pared, mando derecho

CRICS200

Per quotazione consultare listino ufficiale CRISTINA/SILFRA 2024
 Pour les devis, nous vous invitons à consulter la liste de prix CRISTINA/SILFRA 2024
 Für Angebote konsultieren Sie bitte die Preisliste CRISTINA/SILFRA 2024
 For quotations, we invite you to consult the CRISTINA/SILFRA 2024 price list
 Para cotizaciones, os invitamos a consultar el catálogo CRISTINA/SILFRA 2024

CRICS200



CRICS201

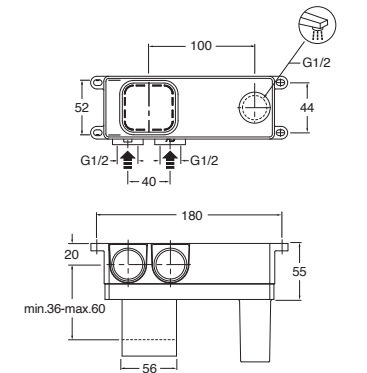


- IT Set incasso per miscelatore monocomando lavabo/bidet a parete, comando sinistro
 DE Einbau-Set Waschtisch-/Bidet-Einhandmischer für Wandmontage, linke Kartusche
 FR Kit d'encastrement pour mitigeur monocommande mural lavabo/bidet, commande gauche
 EN Recessed set for single-control wall-mounted washbasin/bidet mixer, control on the left
 ES Kit de empotrar para mezclador monomando para lavabo/bidé, de pared, mando izquierdo


CRICS201

Per quotazione consultare listino ufficiale CRISTINA/SILFRA 2024
 Pour les devis, nous vous invitons à consulter la liste de prix CRISTINA/SILFRA 2024
 Für Angebote konsultieren Sie bitte die Preisliste CRISTINA/SILFRA 2024
 For quotations, we invite you to consult the CRISTINA/SILFRA 2024 price list
 Para cotizaciones, os invitamos a consultar el catálogo CRISTINA/SILFRA 2024

CRICS201



CRICS100

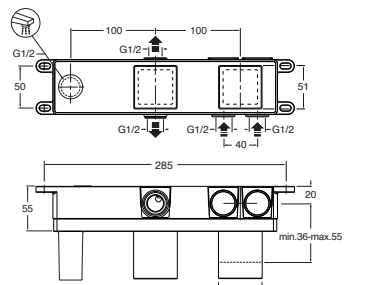


- IT Set incasso per miscelatore monocomando doccia/vasca a parete, comando destro
 DE Einbau-Set für Wannen-/Brause-Wandeinhandmischer, rechte Kartusche
 FR Kit d'encastrement pour mitigeur monocommande mural douche/baignoire, commande droite
 EN Recessed set for single-control wall-mounted shower/bathtub mixer, control on the right
 ES Kit de empotrar para mezclador monomando para ducha/bañera, de pared, mando derecho

CRICS100

Per quotazione consultare listino ufficiale CRISTINA/SILFRA 2024
 Pour les devis, nous vous invitons à consulter la liste de prix CRISTINA/SILFRA 2024
 Für Angebote konsultieren Sie bitte die Preisliste CRISTINA/SILFRA 2024
 For quotations, we invite you to consult the CRISTINA/SILFRA 2024 price list
 Para cotizaciones, os invitamos a consultar el catálogo CRISTINA/SILFRA 2024

CRICS100



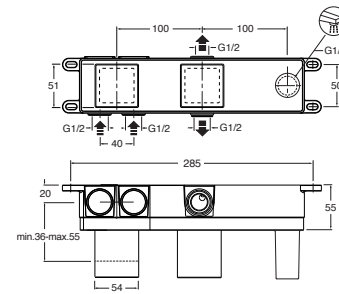
CRICS101



IT Set incasso per miscelatore monocomando doccia/vasca a parete, comando sinistro
 DE Einbau-Set für Wannen-/Brause-Wandmischer, linke Kartusche
 FR Kit d'encastrement pour mitigeur monocommande mural douche/baignoire, commande gauche
 EN Recessed set for single-control wall-mounted shower/bathtub mixer, control on the left
 ES Kit de empotrar para mezclador monomando para ducha/bañera, de pared, mando izquierdo

CRICS101
 Per quotazione consultare listino ufficiale CRISTINA/SILFRA 2024
 Pour les devis, nous vous invitons à consulter la liste de prix CRISTINA/SILFRA 2024
 Für Angebote konsultieren Sie bitte die Preisliste CRISTINA/SILFRA 2024
 For quotations, we invite you to consult the CRISTINA/SILFRA 2024 price list
 Para cotizaciones, os invitamos a consultar el catálogo CRISTINA/SILFRA 2024

CRICS101



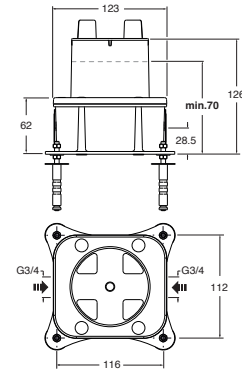
CRICS290



IT Set incasso per miscelatore monocomando lavabo/vasca a pavimento
 DE Einbau-Set für Wannen-/Brause-Einhandmischer bodenstehend
 FR Kit d'encastrement pour mitigeur monocommande lavabo/baignoire sur pied
 EN Recessed set for single-control floor-standing shower/bathtub mixer
 ES Kit de empotrar para mezclador monomando para lavabo/bañera, de suelo

CRICS290
 Per quotazione consultare listino ufficiale CRISTINA/SILFRA 2024
 Pour les devis, nous vous invitons à consulter la liste de prix CRISTINA/SILFRA 2024
 Für Angebote konsultieren Sie bitte die Preisliste CRISTINA/SILFRA 2024
 For quotations, we invite you to consult the CRISTINA/SILFRA 2024 price list
 Para cotizaciones, os invitamos a consultar el catálogo CRISTINA/SILFRA 2024

CRICS290



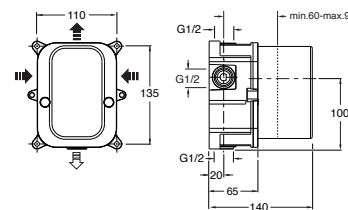
CRICS535



IT Set incasso per miscelatore monocomando doccia/vasca a parete, 2 ingressi da 1/2", 1 o 2 uscite da 1/2"
 DE Einbau-Set für Wannen-/Brause-Wandmischer, 2 Zulaufe 1/2", 1 oder 2 Abgänge 1/2"
 FR Kit d'encastrement pour mitigeur monocommande mural douche/baignoire, 2 entrées de 1/2", 1 ou 2 sorties de 1/2"
 EN Recessed set for single-control wall-mounted shower/bathtub mixer, 2 x 1/2" inlets, 1 or 2 x 1/2" outlets
 ES Kit de empotrar para mezclador monomando para ducha/bañera de pared, 2 entradas de 1/2", 1 o 2 salidas de 1/2"

CRICS535
 Per quotazione consultare listino ufficiale CRISTINA/SILFRA 2024
 Pour les devis, nous vous invitons à consulter la liste de prix CRISTINA/SILFRA 2024
 Für Angebote konsultieren Sie bitte die Preisliste CRISTINA/SILFRA 2024
 For quotations, we invite you to consult the CRISTINA/SILFRA 2024 price list
 Para cotizaciones, os invitamos a consultar el catálogo CRISTINA/SILFRA 2024

CRICS535



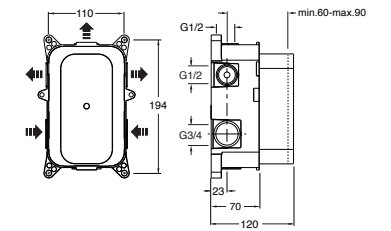
CRICS800



IT Set incasso per miscelatore doccia/vasca a parete, 2 ingressi da 3/4", miscelazione termostatica, con parte meccanica
 DE Einbau-Set für Wannen-/Brause-Einhandmischer für Wandmontage, 2 Zulaufe 3/4", thermostatische Mischung, mit mechanischem Teil
 FR Kit d'encastrement pour mitigeur mural douche/baignoire, 2 entrées de 3/4", réglage thermostatique, avec partie mécanique
 EN Recessed set for wall-mounted shower/bathtub mixer, 2 x 3/4" inlets, thermostatic mixer, with mechanical part
 ES Kit de empotrar para mezclador para ducha/bañera, de pared, 2 entradas de 3/4", mezcla termostática, con parte mecánica

CRICS800
 Per quotazione consultare listino ufficiale CRISTINA/SILFRA 2024
 Pour les devis, nous vous invitons à consulter la liste de prix CRISTINA/SILFRA 2024
 Für Angebote konsultieren Sie bitte die Preisliste CRISTINA/SILFRA 2024
 For quotations, we invite you to consult the CRISTINA/SILFRA 2024 price list
 Para cotizaciones, os invitamos a consultar el catálogo CRISTINA/SILFRA 2024

CRICS800



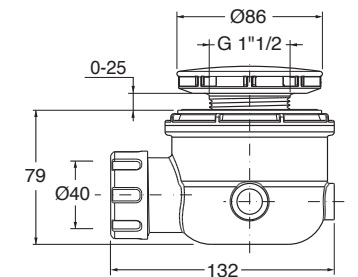
CRIAD200



IT Scarico sifonato per piatto doccia, ispezionabile, coperchio bombato
 DE Ablaufgarnitur mit Geruchsverschluss für Duschteller, zur Reinigung demontierbar, konvexe Abdeckhaube
 FR Vidage avec siphon pour receveur de douche, accessible pour l'inspection, couvercle bombé
 EN Waste with trap for shower tray, inspectable, convex cover
 ES Desagüe con sifón para plato de ducha, inspeccionable, tapa abombada

CRIAD200
 Per quotazione consultare listino ufficiale CRISTINA/SILFRA 2024
 Pour les devis, nous vous invitons à consulter la liste de prix CRISTINA/SILFRA 2024
 Für Angebote konsultieren Sie bitte die Preisliste CRISTINA/SILFRA 2024
 For quotations, we invite you to consult the CRISTINA/SILFRA 2024 price list
 Para cotizaciones, os invitamos a consultar el catálogo CRISTINA/SILFRA 2024

CRIAD200



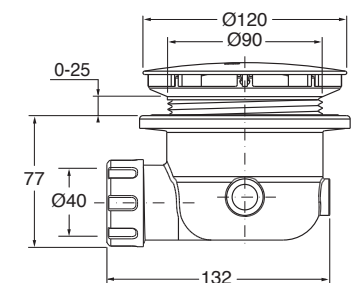
CRIAD300



IT Scarico sifonato per piatto doccia, ispezionabile, coperchio bombato
 DE Ablaufgarnitur mit Geruchsverschluss für Duschteller, zur Reinigung demontierbar, konvexe Abdeckhaube
 FR Vidage avec siphon pour receveur de douche, accessible pour l'inspection, couvercle bombé
 EN Waste with trap for shower tray, inspectable, convex cover
 ES Desagüe con sifón para plato de ducha, inspeccionable, tapa abombada

CRIAD300
 Per quotazione consultare listino ufficiale CRISTINA/SILFRA 2024
 Pour les devis, nous vous invitons à consulter la liste de prix CRISTINA/SILFRA 2024
 Für Angebote konsultieren Sie bitte die Preisliste CRISTINA/SILFRA 2024
 For quotations, we invite you to consult the CRISTINA/SILFRA 2024 price list
 Para cotizaciones, os invitamos a consultar el catálogo CRISTINA/SILFRA 2024

CRIAD300



Test EN274
 Portata 31,2 l/min.

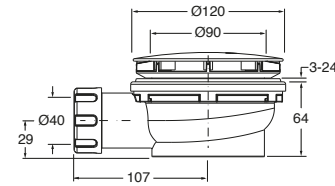
CRIAD450



- IT Scarico sifonato per piatto doccia, ispezionabile, coperchio bombato
- DE Ablaufgarnitur mit Geruchsverschluss für Duschsteller, zur Reinigung demontierbar, Konvexe Abdeckhaube
- FR Vidage avec siphon pour receveur de douche, accessible pour l'inspection, couvercle bombé
- EN Waste with trap for shower tray, inspectable, convex cover
- ES Desagüe con sifón para plato de ducha, inspeccionable, tapa abombada

CRIAD450
 Per quotazione consultare listino ufficiale CRISTINA/SILFRA 2024
 Pour les devis, nous vous invitons à consulter la liste de prix CRISTINA/SILFRA 2024
 Für Angebote konsultieren Sie bitte die Preisliste CRISTINA/SILFRA 2024
 For quotations, we invite you to consult the CRISTINA/SILFRA 2024 price list
 Para cotizaciones, os invitamos a consultar el catálogo CRISTINA/SILFRA 2024

CRIAD450



Test EN274
 Portata 27 l/min.

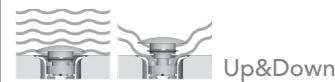
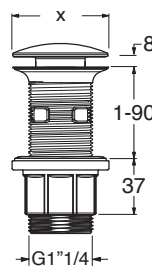
CRIWA334S



- IT Scarico Up&Down da 1"1/4 per Lavabo/Bidet, universale, tappo in ABS, pileta in materiale termoplastico, sottopileta in materiale termoplastico
- DE Ablaufgarnitur Up&Down 1"1/4 für Waschtisch/Bidet, universal, Stopfen aus ABS, Auslauf aus thermoplastischem Material, Ventilunterteil aus thermoplastischem Material
- FR Vidage Up&Down de 1"1/4 pour Lavabo/Bidet, universel, bouchon en ABS, bonde en matériau thermoplastique, sous bonde en matériau thermoplastique
- EN Up&Down waste for washbasin/bidet, 1 1/4" universal, ABS plug, thermoplastic drain, thermoplastic under-drain
- ES Válvula de desagüe Up&Down de 1" 1/4 para lavabo/bidé, universal, tapón de ABS, pileta de material termoplástico, bajo pileta de material termoplástico

CRIWA334S
 51 cromo
 Per quotazione consultare listino ufficiale CRISTINA/SILFRA 2024
 Pour les devis, nous vous invitons à consulter la liste de prix CRISTINA/SILFRA 2024
 Für Angebote konsultieren Sie bitte die Preisliste CRISTINA/SILFRA 2024
 For quotations, we invite you to consult the CRISTINA/SILFRA 2024 price list
 Para cotizaciones, os invitamos a consultar el catálogo CRISTINA/SILFRA 2024

CRIWA334S



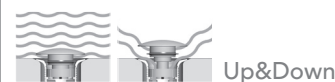
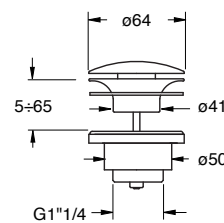
CRIUD425S



- IT Scarico Up&Down da 1"1/4 per Lavabo/Bidet, universale, tappo in ottone, pileta in ottone, sottopileta in ottone
- DE Ablaufgarnitur Up&Down 1"1/4 für Waschtisch/Bidet, universal, Stopfen aus Messing, Auslauf aus Messing, Ventilunterteil aus Messing
- FR Vidage Up&Down de 1"1/4 pour Lavabo/Bidet, universel, bouchon en laiton, bonde en laiton, sous bonde en laiton
- EN Up&Down waste for washbasin/bidet, 1 1/4" universal, brass plug, brass drain, brass under-drain
- ES Válvula de desagüe Up&Down de 1" 1/4 para lavabo/bidé, universal, tapón de latón, pileta de latón, bajo pileta de latón

CRIUD425S
 51 cromo
 Per quotazione consultare listino ufficiale CRISTINA/SILFRA 2024
 Pour les devis, nous vous invitons à consulter la liste de prix CRISTINA/SILFRA 2024
 Für Angebote konsultieren Sie bitte die Preisliste CRISTINA/SILFRA 2024
 For quotations, we invite you to consult the CRISTINA/SILFRA 2024 price list
 Para cotizaciones, os invitamos a consultar el catálogo CRISTINA/SILFRA 2024

CRIUD425S



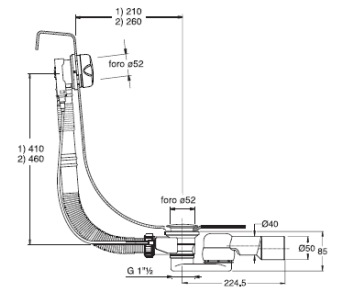
CRI0416658



- IT Colonna scarico vasca mod. 04.
- DE Wannen Ab-und Überlaufgarnitur Mod. 04.
- FR Vidage pour baignoir mod. 04.
- EN Bath pop-up waste mod. 04.
- ES Desagüe para bañera mod. 04.

CRI0416658
 51 cromo
 Condizioni SILFR/SILFRA Conditions

CRI0416658



CRISTINA SRL a socio unico
via G. Fava, 56
28024 Gozzano (NO) - Italy
T +39 0322 9545
info@cristinagroup.com
cristinarubINETTERIE.com



L'azienda si riserva il diritto di apportare modifiche che riterrà opportune, utili a migliorare la funzionalità e l'estetica dei propri prodotti senza preavviso.
Die CRISTINA S.r.l. behält sich vor, Änderungen ohne Benachrichtigung vorzunehmen, um die Funktion und das Design ihrer Produkte zu verbessern.
L'entreprise se réserve le droit d'apporter modifications retenues utiles pour l'amélioration de la fonctionnalité et de l'esthétique de ses propres produits sans aucun préavis.
The company reserves the right to make any appropriate modifications to improve functionality and design of its products without notice.
La Empresa se reserva el derecho de aportar las modificaciones que considere oportunas para mejorar la funcionalidad y la estética de los productos sin previo aviso.