




# SPA

---

HOME OASIS



# Wellness



Chiudi gli occhi ed immagina uno spazio senza limiti né dimensioni, uno spazio in cui il benessere è senza barriere né confini.

Da oltre 50 anni disegniamo prodotti che toccano nel profondo i nostri sensi, permettendoci di riscoprire il rapporto intimo tra corpo e natura.

Ricerca, tecnologia e passione sono state le parole chiave attraverso le quali abbiamo dato forma a suggestioni di benessere che fanno vibrare l'anima.

Un "benessere" studiato nei minimi dettagli che, attraverso l'uso sapiente dell'acqua, tocca le corde del nostro spirito riportando il nostro corpo all'equilibrio che merita.

Immagina di vivere la più profonda esperienza di wellness mai provata ed immaginala nello spazio che preferisci.

Scopri come Moon, Divina e Vita possono essere il tuo rituale quotidiano di benessere.

*Close your eyes and imagine a space without limits or dimensions, a space where well-being is without barriers or boundaries.*

*For more than 50 years we have been designing products that touch our senses deep inside, allowing us to rediscover the intimate relationship between body and nature.*

*Research, technology and passion have been the key words through which we have given shape to suggestions of well-being that make the soul vibrate.*

*A "wellness" studied down to the smallest detail that, through the skilful use of water, touches the chords of our spirit, bringing our body back to the balance it deserves.*

*Imagine living the most profound wellness experience ever, and imagine it in the space of your choice.*

*Discover how Moon, Divina and Vita can be your daily wellness ritual.*







# Index

Moon .07

Divina .23

Vita .59

# Moon





## *Armonia dei sensi*

Ci siamo lasciati guidare da una suggestione: disegnare il legame intimo tra il nostro corpo e l'ambiente che da sempre ci ospita.

Questa idea ci ha ispirato nel trovare la perfetta sintesi tra gli stimoli che governano i sensi e gli elementi naturali che aiutano il nostro spirito a relazionarsi con la natura.

Abbiamo così disegnato l'equilibrio che permette al nostro corpo di rigenerarsi dalla frenesia quotidiana, senza compromessi.

Moon è tecnologia e spirito, rigenerazione e natura, "volti" diversi dello stesso rituale giornaliero di benessere. Il miglior momento per te, per il tuo corpo, per il tuo spirito.

## *Harmony of senses*

*We let ourselves be guided by a suggestion: to draw the intimate connection between our body and the environment that has always been our home.*

*This idea inspired us to find the perfect synthesis between the stimuli that govern the senses and the natural elements that help our spirit relate to nature.*

*We have thus designed the balance that allows our body to regenerate itself from daily frenzy, without compromise.*


*Moon is technology and spirit, regeneration and nature, different 'faces' of the same daily wellness ritual. The best time for you, for your body, for your spirit.*

SPA | Moon






1 Vasca / *Bathtub*



**W1**

Bianco  
*White*

2 Acrilico / *Acrylic*



**W1**

Bianco Lucido  
*Shiny White*

2 Argilla / *Clay*




**R** Cenere

**O** Polvere

**S** Tortora

## 2 Fiber-Cross



**T1** Light grey

**T2** Warm Brown

**T3** Steel

## 2 Natural Touch



**P1** Oak alpine

**P2** Oak concrete

**P3** Oxid

**P4** Quarz

## WHIRLPOOL JETS



**JET Ø153mm**  
*Pulsante/Pulsator*

Doppio getto pulsante e rotante a spirale.  
*Double pulsating jet and rotating spiral.*



**JET Ø153mm**  
*Rotante/Rotating*

Multi getto rotante a spirale.  
*Multi-jet rotating spiral.*



**JET Ø88mm**  
*Pulsante/Orientabile*

Doppio getto pulsante e rotante a spirale.  
*Double pulsating jet and rotating spiral.*



**JET Ø88mm**  
*Rotante/Rotating*

Getto rotante a spirale.  
*Rotating jet spiral.*



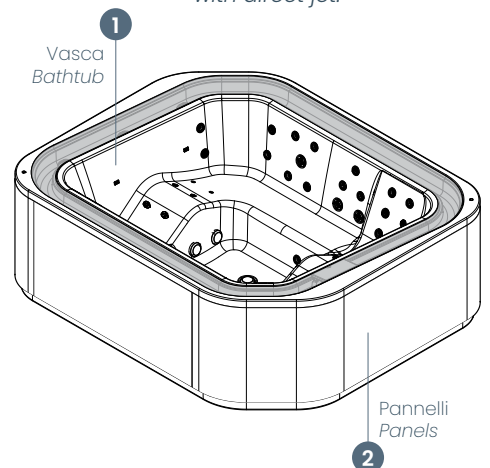
**JET Ø63mm**  
*Orientabile/Orientable*

Getto direzionale orientabile.  
*Orientable jet swivelling.*



**MINIJET Ø36mm**  
*Diretto/Direct*

Whirlpool mini jet con getto diretto.  
*Whirlpool mini jet with direct jet.*



# Moon

Con i suoi sei posti più uno, e la sua importante dotazione tecnologica, Moon esprime al meglio lo spirito wellness che da sempre ci guida nello sviluppo dei prodotti per la gamma SPA.

Grazie ai suoi 53 Whirlpool Jet, ai sistemi Aquaclean e di Purificazione UV, all'audio stereo con connessione Bluetooth, al Chromolight ed al modulo Wi-Fi integrato, l'ultima nata in casa Novellini incarna perfettamente la continua evoluzione della famiglia di minipiscine da esterno.

*With its six seats plus one, and its important technological equipment, Moon best expresses the wellness spirit that has always guided us in the development of products for the SPA range. Thanks to its 53 Whirlpool Jets, Aquaclean and UV purification systems, stereo sound with Bluetooth connection, Chromolight and integrated Wi-Fi module, the latest addition to the Novellini range perfectly embodies the continuous evolution of the SPA family.*

## **MOON**

Pannelli / panels : **Polvere**

Vasca / bathtub : **Bianco / White**

## **CHAISE LONGUE**

Struttura / structure : **Oxid wood**

Materasso / Mattress : **Light grey**

## **TAVOLINO / SIDE TABLE**

Oxid wood



Immergiti completamente nella tua  
prossima sensazione di benessere


*Immerse yourself completely  
in your next feeling of well-being*

Design by Simone Micheli





## INFO TECNICHE / TECHNICAL INFO



Dimensioni cm  
*Dimensions cm* **215 x 260 H 93**

Capacità Lt.  
*Capacity Lt.* **1550**


















Assorb. max Watt  
*Absorb. max Watts* **4500**

Peso max kg.  
*Max. weight kg.* **2620**





## FUNZIONI / FEATURES

PLUS

	Whirlpool jets	41
	Whirlpool mini jets	12
	Sistema di purificazione Aquaclean (UV+ozono) <i>Aquaclean purification system (UV+ozone)</i>	OPTIONAL
	Sistema di purificazione UV <i>UV purification system</i>	•
	4 Luce led bianca <i>4 White LED light</i>	•
	4 Chromolight	OPTIONAL
	Sistema audio integrato + Bluetooth <i>Integrated audio system + Bluetooth</i>	OPTIONAL
	Modulo Wi-Fi <i>Wi-Fi module</i>	OPTIONAL
	2 Pompe a singola velocità <i>2 Single-speed pumps</i>	•
	Pompa di ricircolo <i>Recirculation pump</i>	•
	Riscaldatore 3 kW <i>Heater 3 kW</i>	•
	Scambiatore di calore <i>Heat exchanger</i>	OPTIONAL
	Reintegro automatico <i>Automatic refill</i>	•
	Serbatoio di compenso <i>Compensation Bathtub</i>	•
	Svuotamento rapido <i>Rapid emptying</i>	•
	Filtro a sabbia <i>Sand filter</i>	•
	Tasto ad azionamento diretto <i>Direct start button</i>	OPTIONAL

## ACCESSORI / ACCESSORIES

	Kit coibentazione fondo vasca <i>Bathtub bottom insulation kit</i>	OPTIONAL
	Kit coibentazione pannelli <i>Panel insulation kit</i>	OPTIONAL
	Copertura invernale <i>Winter cover</i>	OPTIONAL
	Copertura estiva <i>Summer cover</i>	OPTIONAL
	Telo di protezione <i>Protective sheet</i>	OPTIONAL

SPA | Moon





Il filtro a sabbia preserva l'impianto dalle impurità permettendo all'acqua di scorrere sempre in modo fluido. Alle tradizionali finiture esterne dei pannelli quali Natural Touch ad effetto legno in colorazione Oak Alpine ed Oak Concrete, oltre che alle tinte piatte e materiche ad effetto soft touch Oxid e Quarz, si aggiunge l'effetto argilla nelle colorazioni Cenere, Polvere e Tortora.

Questa preziosa finitura, utilizzata prettamente per il perfetto matching tra la gamma mobili ed i pannelli vasca, dona a Moon una ricercatezza estetica senza uguali. A questa palette di finiture si aggiungono inoltre la selezione Fiber-Cross, a trama tessile e naturale, disponibile in tre colorazioni Light Grey, Warm Brown e Steel.

Le diverse zone di massaggio offrono benefici tra loro diversi ma complementari: energetico, massaggiante, relax e total body, sono le azioni corrispondenti alle diverse posizioni di seduta di questa SPA.

*The sand filter preserves the system from impurities, allowing the water to flow smoothly at all times.*

*In addition to the traditional external panel finishes such as Natural Touch with wood effect in Oak Alpine and Oak Concrete, as well as the flat and material colours with soft touch effect Oxid and Quartz, there is also the clay effect in the colours Cenere, Polvere and Tortora.*

*This precious finish, used specifically for the perfect match between the furniture range and the bath panels, gives Moon an unrivalled aesthetic sophistication. This palette of finishes is further complemented by the textile-textured and natural Fiber-Cross selection, available in three colours Light Grey, Warm Brown and Steel.*

*The different massage zones offer different but complementary benefits: energising, massaging, relaxing and total body are the actions corresponding to the different seating positions in this SPA.*












## MOON

---



## ZONE DI MASSAGGIO / MASSAGE AREAS

MOON

POSTO PLACE	POSIZIONE POSITION	GETTI JETS	AZIONE ACTION
		PLUS	
P1		JET x5	<p><b>ENERGY</b></p> <p>Idromassaggio in posizione seduta con getti diretti e rotanti a spirale che stimolano la zona lombare e dorsale.</p> <p><i>Seated whirlpool with direct, spiralling jets that stimulate the lumbar and back areas.</i></p>
P2		JET x6	<p><b>MASSAGE</b></p> <p>Idromassaggio in posizione seduta con getti diretti e pulsanti/rotanti che massaggiano vigorosamente la schiena.</p> <p><i>Seated whirlpool with direct, pulsating/rotating jets that vigorously massage the back.</i></p>
P3		JET x5	<p><b>RELAX</b></p> <p>Idromassaggio in posizione seduta con getti diretti e orientabili per rilassare e distendere la muscolatura di tutta la parte dorsale.</p> <p><i>Seated whirlpool with direct, adjustable jets to relax and stretch the muscles of the entire back.</i></p>
P4		JET x9	<p><b>MASSAGE PLUS</b></p> <p>Idromassaggio in posizione seduta con getti diretti, rotanti e multirotanti che agiscono con un potente massaggio su tutto il dorso e nella zona plantare.</p> <p><i>Seated whirlpool with direct, rotating and multi-rotating jets that provide a powerful massage of the entire back and plantar.</i></p>
P5		JET x12	<p><b>TOTAL BODY</b></p> <p>Idromassaggio in posizione distesa con getti diretti orientabili che agiscono su tutto il corpo per un benessere totale.</p> <p><i>Whirlpool in a lying position with direct adjustable jets that act on the entire body for total well-being.</i></p>
P6		JET x12	<p><b>TOTAL BODY PLUS</b></p> <p>Idromassaggio in posizione distesa con numerosi getti diretti e orientabili, anche plantari, per un completo idromassaggio di benessere su tutto il corpo.</p> <p><i>Whirlpool in a lying position with numerous direct and adjustable jets, including foot jets, for a full body hydromassage.</i></p>
+1		JET x4	<p><b>EXTRA</b></p> <p>Seduta extra con idromassaggio in posizione seduta con getti diretti.</p> <p><i>Extra seat with whirlpool in sitting position with direct jets.</i></p>



# Divina





## *Il tuo angolo da sogno*

Ci sono idee senza tempo che incarnano perfettamente un desiderio: in Novellini abbiamo dato forma al benessere disegnando Divina.

Un desiderio curato nei dettagli, prezioso per natura, che incarna lo studio attento e minuzioso dedicato alla creazione di questa linea di prodotti SPA.

Ergonomia progettata per un utilizzo sicuro e rilassante, materiali ricercati per una tattilità unica e con un occhio rivolto alla eco-sostenibilità senza compromessi tra igiene e durevolezza.

Divina non è solo funzione ed estetica ma anche tecnologia sempre pronta a regalarti un quotidiano momento di benessere.

## *Your dream corner*

*There are timeless ideas that perfectly embody a desire: at Novellini we have given shape to well-being by designing Divina.*

*A desire with attention to detail, precious by nature; which embodies the careful and meticulous study dedicated to the creation of this SPA product line.*

*Ergonomics designed for safe and relaxing use, refined materials for a unique tactility and with an eye to eco-sustainability without compromising hygiene and durability.*


*Divina is not only function and aesthetics but also technology always ready to give you a daily moment of well-being.*








1 Vasca / *Bathtub*



W1

Bianco  
*White*



W2


Perla



W3


Marmo

2 Argilla / *Clay*




R

Cenere



O


Polvere



S

Tortora

3 Seduta e poggiatesta Fiber-Cross /  
*Seat and headrest Fiber-Cross*



H

T1

T2

T3

Fiber-Cross

2



T1

T2

T3

Light grey

Warm Brown

Steel


## 2 Dogati / Slatted Wood



D1 Dark brown

D2 Ice

## 2 Natural Touch



P1 Oak alpine

P2 Oak concrete

P3 Oxid.

P4 Quarz

## WHIRLPOOL JETS



**JET Ø153mm**  
Pulsante/Pulsator

Doppio getto pulsante e rotante a spirale.  
*Double pulsating jet and rotating spiral.*



**JET Ø153mm**  
Rotante/Rotating

Multi getto rotante a spirale.  
*Multi-jet rotating spiral.*



**JET Ø88mm**  
Pulsante/Orientabile

Doppio getto pulsante e rotante a spirale.  
*Double pulsating jet and rotating spiral.*



**JET Ø88mm**  
Rotante/Rotating

Getto rotante a spirale.  
*Rotating jet spiral.*



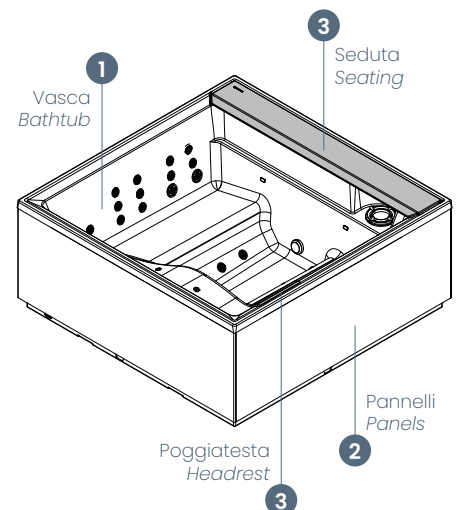
**JET Ø63mm**  
Orientabile/Orientabile

Getto direzionale orientabile.  
*Orientable jet swivelling.*



**MINIJET Ø36mm**  
Diretto/Direct

Whirlpool mini jet con getto diretto.  
*Whirlpool mini jet with direct jet.*



# Divina M

Divina M nasce per concederti il piacere del relax di coppia senza compromessi.

Grazie ai suoi tantissimi Whirlpool Jet, i sistemi Natural Air, Aquaclean, Chromolight e funzioni uniche come l'audio Bluetooth ed il modulo Wi-Fi integrati, Divina M è la minipiscina SPA di Novellini disegnata per il benessere di due persone.

Le diverse zone di seduta offrono azioni total body per un benessere diffuso e profondo.

*Divina M was created to give you the pleasure of relaxation without compromise.*

*Thanks to its many Whirlpool Jets, Natural Air, Aquaclean, Chromolight systems and unique functions such as integrated Bluetooth audio and Wi-Fi module, Divina M is Novellini's minipool SPA designed for the well-being of two people.*

*The different seating areas offer total body actions for widespread and deep wellbeing.*

## **DIVINA M**

Pannelli / panels : **Oak alpine**

Vasca / bathtub : **Bianco / White**

## **CHAISE LONGUE**

Struttura / structure : **Quarz wood**

Materasso / Mattress : **Light grey**

## **TAVOLINO / SIDE TABLE**

**Quarz wood**




La home SPA dedicata  
al benessere quotidiano di coppia

*The home SPA dedicated to  
the daily well-being of couples*





## INFO TECNICHE / TECHNICAL INFO



Dimensioni cm  
*Dimensions cm*

**190 x 140 H 75**

Capacità Lt.  
*Capacity Lt.*

**550**
















Assorb. max Watt  
*Absorb. max Watts*

**2400**







Peso max kg.  
*Max. weight kg.*

**960**

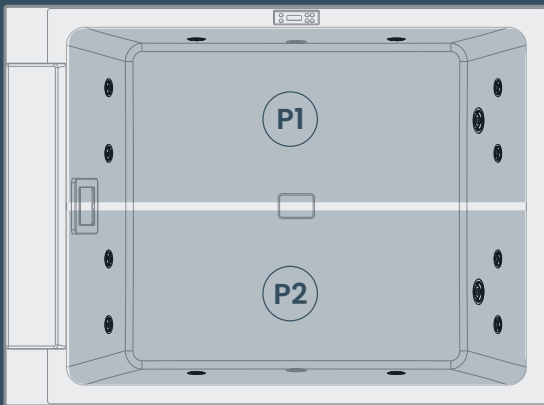


<b>FUNZIONI / FEATURES</b>		<b>BASIC</b>	<b>STANDARD</b>	<b>PLUS</b>	<b>PLUS+NATURAL AIR</b>
	Whirlpool jets	14	18	18	18
	Whirlpool mini jets	-	-	16	16
	Natural air	-	-	-	2
	Sistema di purificazione Aquaclean (UV+ozono) <i>Aquaclean purification system (UV+ozone)</i>	OPTIONAL	OPTIONAL	OPTIONAL	OPTIONAL
	Sistema di purificazione UV <i>UV purification system</i>	OPTIONAL	OPTIONAL	OPTIONAL	OPTIONAL
	Luce led bianca <i>White LED light</i>	2	4	4	4
	4 Chromolight	OPTIONAL (2)	OPTIONAL	OPTIONAL	OPTIONAL
	Poggiatesta <i>Headrest</i>	-	●	●	●
	Sistema audio integrato + Bluetooth <i>Integrated audio system + Bluetooth</i>	OPTIONAL	OPTIONAL	OPTIONAL	OPTIONAL
	Modulo Wi-Fi <i>Wi-Fi module</i>	OPTIONAL	OPTIONAL	OPTIONAL	OPTIONAL
	Pompa a doppia velocità <i>Double speed pump</i>	●	●	●	●
	Skimmer filtro acqua <i>Skimmer water filter</i>	●	●	●	●
	Riscaldatore 2 kW <i>Heater 2 kW</i>	●	●	●	●
	Scambiatore di calore <i>Heat exchanger</i>	OPTIONAL	OPTIONAL	OPTIONAL	OPTIONAL
	Reintegro automatico <i>Automatic refill</i>	OPTIONAL	OPTIONAL	OPTIONAL	OPTIONAL

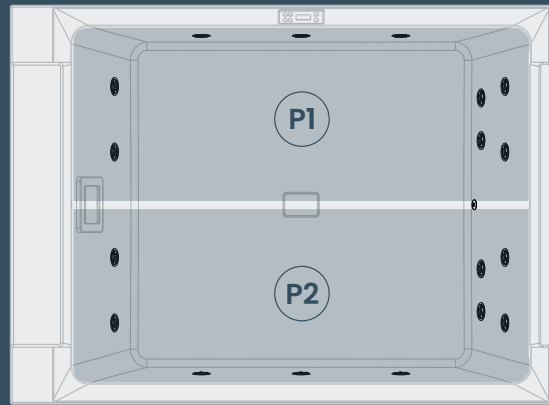
## ACCESSORI / ACCESSORIES

	Kit coibentazione fondo vasca <i>Bathtub bottom insulation kit</i>	OPTIONAL	OPTIONAL	OPTIONAL	OPTIONAL
	Kit coibentazione pannelli <i>Panel insulation kit</i>	OPTIONAL	OPTIONAL	OPTIONAL	OPTIONAL
	Copertura invernale <i>Winter cover</i>	OPTIONAL	OPTIONAL	OPTIONAL	OPTIONAL
	Copertura estiva <i>Summer cover</i>	OPTIONAL	OPTIONAL	OPTIONAL	OPTIONAL
	Telo di protezione <i>Protective sheet</i>	OPTIONAL	OPTIONAL	OPTIONAL	OPTIONAL
	Ribaltatore per copertura <i>Cover tilter</i>	OPTIONAL	OPTIONAL	OPTIONAL	OPTIONAL

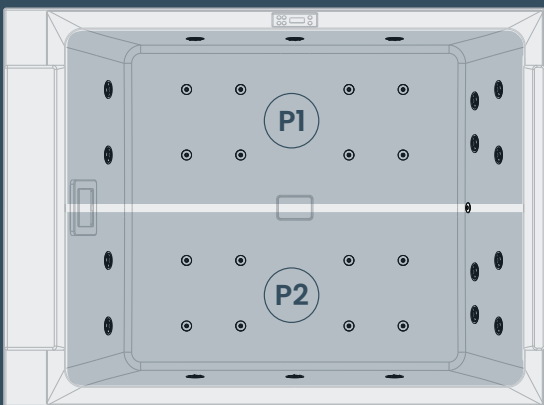
**DIVINA M** | Basic



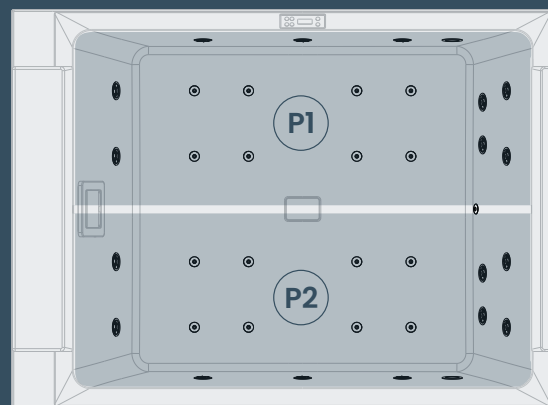
**DIVINA M** | Standard







**DIVINA M** | Plus



**DIVINA M** | Plus + Natural Air



POSTO PLACE	POSIZIONE POSITION	GETTI JETS				AZIONE ACTION
P1		BASIC	STANDARD	PLUS	PLUS + NATURAL AIR	<p><b>TOTAL BODY</b></p> <p>Idromassaggio in posizione distesa con getti diretti orientabili che agiscono su tutto il corpo per un benessere totale.</p> <p><i>Whirlpool in a lying position with direct adjustable jets that act on the entire body for total well-being.</i></p> 
		JET x7	JET x9	JET x17	JET x18	
P2		BASIC	STANDARD	PLUS	PLUS + NATURAL AIR	<p><b>TOTAL BODY</b></p> <p>Idromassaggio in posizione distesa con getti diretti orientabili che agiscono su tutto il corpo per un benessere totale.</p> <p><i>Whirlpool in a lying position with direct adjustable jets that act on the entire body for total well-being.</i></p> 
		JET x7	JET x9	JET x17	JET x18	



**Natural Air**

Le micro bolle da 0,2 mm rilasciate in acqua producono un effetto schiuma bianca che avvolge e accarezza il corpo, andando a incrementare l'ossigenazione della pelle. Silenzioso e piacevole, il massaggio penetra e leviga tutto il corpo, la sensazione di contatto è vellutata ed effervescente.

**Natural Air**

*The 0.2 mm micro bubbles released into the water produce a white foam effect that envelops and caresses the body, increasing skin oxygenation. Silent and pleasant, the massage penetrates and smoothes the entire body, the sensation of contact is velvety and effervescent.*

# Divina L

La suggestione di creare la miglior esperienza di benessere possibile è l'idea che ci ha guidato in tutto lo sviluppo della linea SPA.

Grazie ai suoi Whirlpool Jet, ai sistemi Natural Air, Aquaclean, Chromolight ed a funzioni uniche come l'audio Bluetooth ed il modulo Wi-Fi integrati, Divina L è la minipiscina SPA di Novellini disegnata per il benessere di un massimo di tre persone. La secondogenita della Collezione Divina, Divina L, è stata disegnata per donare benefici differenti grazie alle diverse tecnologie incluse offrendo azioni energizzanti, massaggianti e ad effetto total body.

*The idea of creating the best possible wellness experience is what guided us throughout the development of the SPA line.*

*Thanks to its Whirlpool Jet, Aquaclean, Chromolight systems and unique functions such as integrated Bluetooth audio and Wi-Fi module, Divina L is Novellini's minipool SPA designed for the well-being of up to three people. The second-born of the Divina Collection, Divina L is designed to provide different benefits thanks to the different technologies included, offering energising, massaging and total-body effect actions.*

## **DIVINA L**

Pannelli / panels : **Ice**

Vasca / bathtub : **Bianco / White**

## **CHAISE LONGUE**

Struttura / structure : **Oxid wood**

Materasso / Mattress : **Warm brown**

## **TAVOLINO / SIDE TABLE**

Oxid wood



L'oasi di benessere compatta  
e completa di tutti i comfort

*The compact wellness oasis  
complete with all comforts*





## INFO TECNICHE / TECHNICAL INFO
















Dimensioni cm  
*Dimensions cm* **185 x 160 H 85**

Capacità Lt.  
*Capacity Lt.* **680**







Assorb. max Watt  
*Absorb. max Watts* **2400**

Peso max kg.  
*Max. weight kg.* **1210**

## FUNZIONI / FEATURES

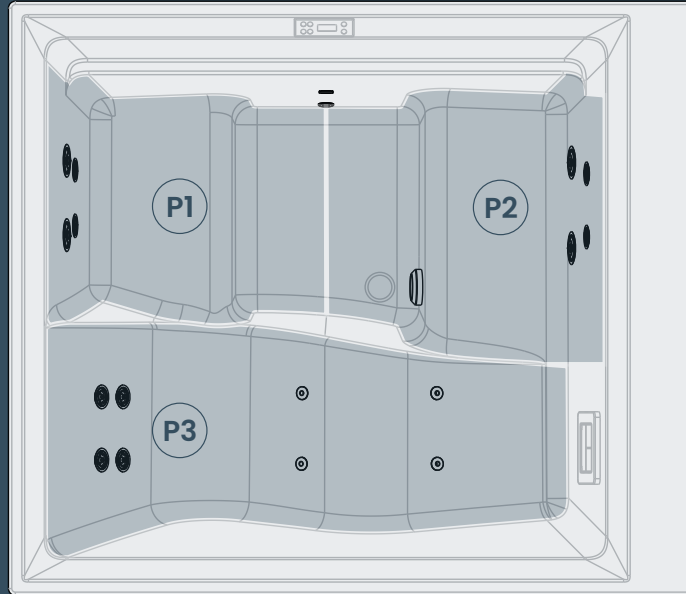
	STANDARD	PLUS
 Whirlpool jets	12	18
 Whirlpool mini jets	4	6
 Sistema di purificazione Aquaclean (UV+ozono) <i>Aquaclean purification system (UV+ozone)</i>	OPTIONAL	OPTIONAL
 Sistema di purificazione UV <i>UV purification system</i>	OPTIONAL	OPTIONAL
 2 Luce led bianca <i>2 White LED light</i>	●	●
 2 Chromolight	OPTIONAL	OPTIONAL
 Poggiatesta <i>Headrest</i>	-	●
 Sistema audio integrato + Bluetooth <i>Integrated audio system + Bluetooth</i>	OPTIONAL	OPTIONAL
 Modulo Wi-Fi <i>Wi-Fi module</i>	OPTIONAL	OPTIONAL
 Pompa a doppia velocità <i>Double speed pump</i>	●	●
 Riscaldatore 2 kW <i>Heater 2 kW</i>	●	●
 Scambiatore di calore <i>Heat exchanger</i>	OPTIONAL	OPTIONAL
 Reintegro automatico <i>Automatic refill</i>	OPTIONAL	OPTIONAL

## ACCESSORI / ACCESSORIES

 Kit coibentazione fondo vasca <i>Bathtub bottom insulation kit</i>	OPTIONAL	OPTIONAL
 Kit coibentazione pannelli <i>Panel insulation kit</i>	OPTIONAL	OPTIONAL
 Copertura invernale <i>Winter cover</i>	OPTIONAL	OPTIONAL
 Copertura estiva <i>Summer cover</i>	OPTIONAL	OPTIONAL
 Telo di protezione <i>Protective sheet</i>	OPTIONAL	OPTIONAL
 Ribaltatore per copertura <i>Cover tilter</i>	OPTIONAL	OPTIONAL

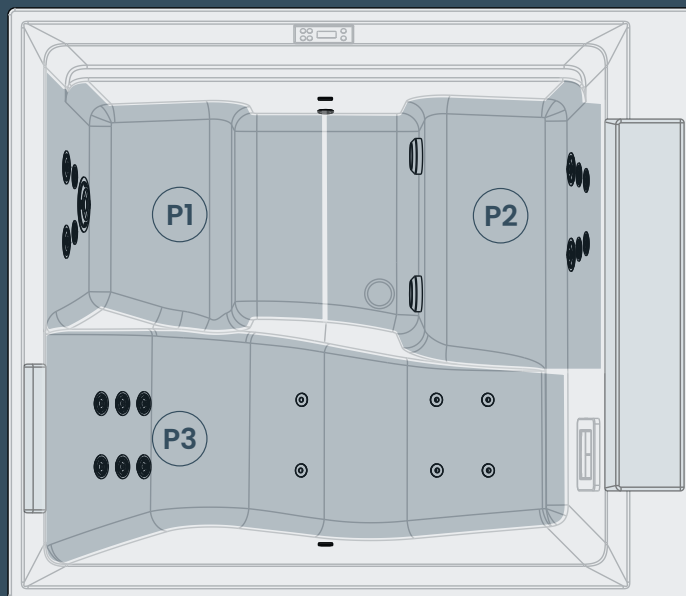
**DIVINA L** | Standard

---









**DIVINA L** | Plus

---





POSTO PLACE	POSIZIONE POSITION	GETTI JETS		AZIONE ACTION	
		STANDARD	PLUS		
P1		JET x4	JET x5	<p><b>ENERGY</b></p> <p>Idromassaggio in posizione seduta con getti diretti e rotanti a spirale che stimolano la zona lombare e dorsale.</p> <p><i>Seated whirlpool with direct, spiralling jets that stimulate the lumbar and back area.</i></p>	
P2		JET x4	JET x6	<p><b>MASSAGE</b></p> <p>Idromassaggio in posizione seduta con getti diretti e pulsanti/rotanti che massaggiano vigorosamente la schiena.</p> <p><i>Seated whirlpool with direct, pulsating/rotating jets that vigorously massage the back.</i></p>	
P3		JET x8	JET x12	<p><b>TOTAL BODY</b></p> <p>Idromassaggio in posizione distesa con getti diretti orientabili che agiscono su tutto il corpo per un benessere totale.</p> <p><i>Whirlpool in a lying position with direct adjustable jets that act on the entire body for total well-being.</i></p>	

# Divina XL

Un'idea di benessere in cui il tempo si ferma e la nostra mente si concentra unicamente sulle sensazioni in cui il nostro corpo è avvolto. Divina XL è stata concepita con questa ambizione: coniugare le percezioni dei nostri sensi con gli stimoli offerti dalla sapiente interpretazione tecnologica nell'uso dell'acqua. Con una dotazione importante di Whirlpool Jet, sistema di purificazione Aquaclean ed a raggi UV, Chromolight ed a funzioni uniche come l'audio Bluetooth ed il modulo Wi-Fi integrati, Divina XL è la minipiscina SPA di Novellini disegnata per il benessere di un massimo di quattro persone.

*An idea of well-being in which time stands still and our mind focuses solely on the sensations in which our body is enveloped. Divina XL was conceived with this ambition in mind: to combine the perceptions of our senses with the stimuli offered by the skilful technological interpretation in the use of water. With an important equipment of Whirlpool Jet, Aquaclean purification system and UV rays, Chromolight and unique functions such as integrated Bluetooth audio and Wi-Fi module, Divina XL is the minipool SPA by Novellini designed for the well-being of up to four people.*

## **DIVINA XL**

Pannelli / Panels : **Steel**

Vasca / Bathtub : **Bianco / White**

## **CHAISE LONGUE**

Struttura / Structure : **Quarz wood**

Materasso / Mattress : **Steel**

## **TAVOLINO / SIDE TABLE**

Quarz wood




La perfetta fusione tra ergonomia  
e tecnologia per un benessere totale

*The perfect fusion of ergonomics  
and technology for total well-being*





## INFO TECNICHE / TECHNICAL INFO















Dimensioni cm  
*Dimensions cm* **200 x 200 H 85**

Capacità Lt.  
*Capacity Lt.* **930**







Assorb. max Watt  
*Absorb. max Watts* **3450**

Peso max kg.  
*Max. weight kg.* **1610**

## FUNZIONI / FEATURES

		STANDARD	PLUS
	Whirlpool jets	18	28
	Whirlpool mini jets	4	6
	Sistema di purificazione Aquaclean (UV+ozono) <i>Aquaclean purification system (UV+ozone)</i>	OPTIONAL	OPTIONAL
	Sistema di purificazione UV <i>UV purification system</i>	●	●
	4 Luce led bianca <i>4 White LED light</i>	●	●
	4 Chromolight	OPTIONAL	OPTIONAL
	Poggiatesta <i>Headrest</i>	-	●
	Sistema audio integrato + Bluetooth <i>Integrated audio system + Bluetooth</i>	OPTIONAL	OPTIONAL
	Modulo Wi-Fi <i>Wi-Fi module</i>	OPTIONAL	OPTIONAL
	Pompa a singola velocità <i>Single speed pump</i>	-	●
	Pompa a doppia velocità <i>Double speed pump</i>	●	●
	Riscaldatore 3 kW <i>Heater 3 kW</i>	●	●
	Scambiatore di calore <i>Heat exchanger</i>	OPTIONAL	OPTIONAL
	Reintegro automatico <i>Automatic refill</i>	OPTIONAL	OPTIONAL

## ACCESSORI / ACCESSORIES

	Kit coibentazione fondo vasca <i>Bathtub bottom insulation kit</i>	OPTIONAL	OPTIONAL
	Kit coibentazione pannelli <i>Panel insulation kit</i>	OPTIONAL	OPTIONAL
	Copertura invernale <i>Winter cover</i>	OPTIONAL	OPTIONAL
	Copertura estiva <i>Summer cover</i>	OPTIONAL	OPTIONAL
	Telo di protezione <i>Protective sheet</i>	OPTIONAL	OPTIONAL
	Ribaltatore per copertura <i>Cover tilter</i>	OPTIONAL	OPTIONAL

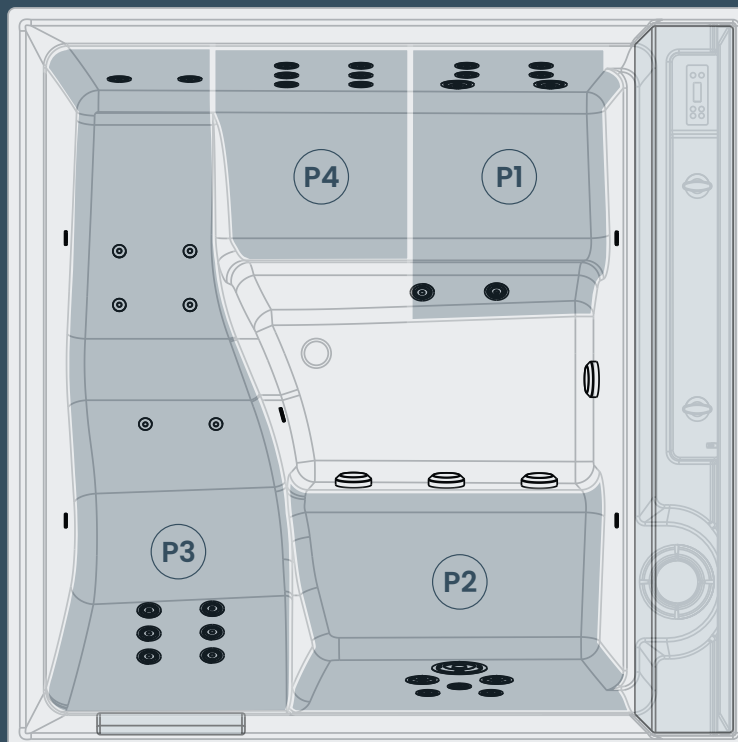
**DIVINA XL** | Standard









---



**DIVINA XL** | Plus

---



POSTO PLACE	POSIZIONE POSITION	GETTI JETS		AZIONE ACTION	
		STANDARD	PLUS		
P1		JET x4	JET x8	<p><b>ENERGY</b></p> <p>Idromassaggio in posizione seduta con getti diretti e rotanti a spirale che stimolano la zona lombare, dorsale e plantare.</p> <p><i>Seated whirlpool with direct, spiralling jets that stimulate the lumbar, back and plantar areas.</i></p>	
P2		JET x4	JET x6	<p><b>MASSAGE</b></p> <p>Idromassaggio in posizione seduta con getti diretti e pulsanti/rotanti che massaggiano vigorosamente la schiena.</p> <p><i>Seated whirlpool with direct, pulsating/rotating jets that vigorously massage the back.</i></p>	
P3		JET x10	JET x14	<p><b>TOTAL BODY PLUS</b></p> <p>Idromassaggio in posizione distesa con numerosi getti diretti e orientabili, anche plantari, per un completo idromassaggio di benessere su tutto il corpo.</p> <p><i>Whirlpool in a lying position with numerous direct and adjustable jets, including foot jets, for a full body hydromassage.</i></p>	
P4		JET x4	JET x6	<p><b>RELAX</b></p> <p>Idromassaggio in posizione seduta con getti diretti e orientabili per rilassare e distendere la muscolatura di tutta la parte dorsale.</p> <p><i>Seated whirlpool with direct, adjustable jets to relax and stretch the muscles of the entire back.</i></p>	

# Divina XXL

Divina XXL è la proposta di benessere per chi desidera condividere un'esperienza unica, coinvolgente e quotidiana. Grazie ad un'importante presenza, omogeneamente distribuita, di Whirlpool Jet, ai sistemi di purificazione Aquaclean ed a raggi UV, della tecnologia Chromolight ed a funzioni uniche come l'audio Bluetooth ed il modulo Wi-Fi integrati, Divina XXL è la minipiscina SPA di Novellini dalle dimensioni generose, che si differenzia dai precedenti modelli della Collezione per la possibilità di ospitare un massimo di sei persone. Divina XXL è stata disegnata per offrire benefici differenti grazie alle diverse tecnologie incluse offrendo azioni energizzanti, massaggianti, rilassanti e ad effetto total body.

*Divina XXL is the wellness proposal for those who wish to share a unique, engaging, everyday experience. Thanks to the evenly distributed presence of Whirlpool Jet, Aquaclean and UV purification systems, Chromolight technology, and unique functions such as integrated Bluetooth audio and Wi-Fi module, Divina XXL is Novellini's generously sized minipool Spa, which differs from the previous models in the Collection in that it can accommodate a maximum of six people. Divina XXL has been designed to offer different benefits thanks to the different technologies included, offering energising, massaging, relaxing and total body effect actions.*

## **DIVINA XXL**

Pannelli / Panels : **Steel**

Vasca / Bathtub : **Bianco / White**

## **CHAISE LONGUE**

Struttura / Structure : **Quarz wood**

Materasso / Mattress : **Steel**

## **TAVOLINO / SIDE TABLE**

Quarz wood





Dimensioni generose  
e performance assolute per  
il piacere di un benessere condiviso

*Generous dimensions  
and absolute performance  
for the pleasure of shared well-being*





## INFO TECNICHE / TECHNICAL INFO

















Dimensioni cm  
*Dimensions cm* **230 x 215 H 85**

Capacità Lt.  
*Capacity Lt.* **1160**





Assorb. max Watt  
*Absorb. max Watts* **4050 (plus)  
3450 (stand.)**

Peso max kg.  
*Max. weight kg.* **2080**

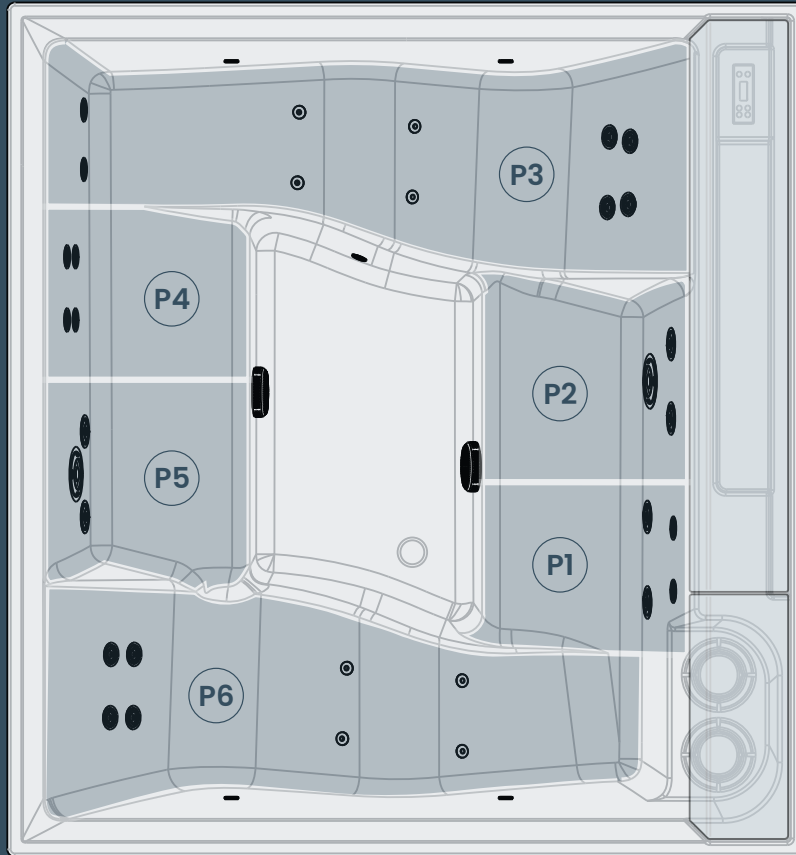
## FUNZIONI / FEATURES

		STANDARD	PLUS
 Whirlpool jets		24	36
 Whirlpool mini jets		8	16
 Sistema di purificazione Aquaclean (UV+ozono) <i>Aquaclean purification system (UV+ozone)</i>		OPTIONAL	OPTIONAL
 Sistema di purificazione UV <i>UV purification system</i>		●	●
 4 Luce led bianca <i>4 White LED light</i>		●	●
 4 Chromolight		OPTIONAL	OPTIONAL
 Poggiatesta <i>Headrest</i>		-	●
 Sistema audio integrato + Bluetooth <i>Integrated audio system + Bluetooth</i>		OPTIONAL	OPTIONAL
 Modulo Wi-Fi <i>Wi-Fi module</i>		OPTIONAL	OPTIONAL
 Pompa a singola velocità <i>Single speed pump</i>		-	●
 Pompa a doppia velocità <i>Double speed pump</i>		●	●
 Riscaldatore 3 kW <i>Heater 3 kW</i>		●	●
 Scambiatore di calore <i>Heat exchanger</i>		OPTIONAL	OPTIONAL
 Reintegro automatico <i>Automatic refill</i>		OPTIONAL	OPTIONAL

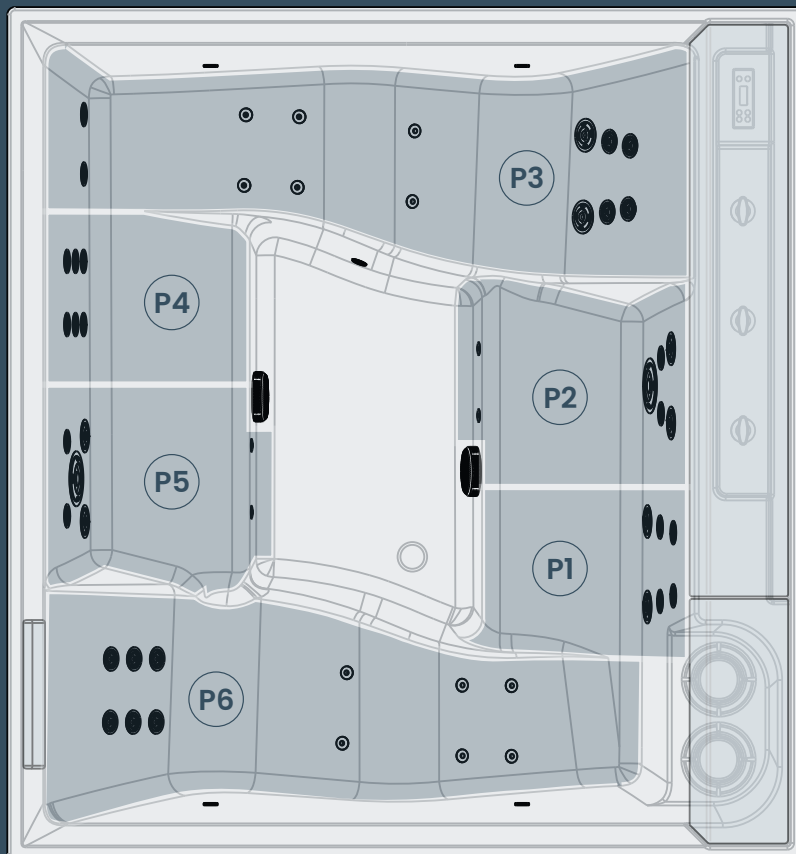
## ACCESSORI / ACCESSORIES













 Kit coibentazione fondo vasca <i>Bathtub bottom insulation kit</i>		OPTIONAL	OPTIONAL
 Kit coibentazione pannelli <i>Panel insulation kit</i>		OPTIONAL	OPTIONAL
 Copertura invernale <i>Winter cover</i>		OPTIONAL	OPTIONAL
 Copertura estiva <i>Summer cover</i>		OPTIONAL	OPTIONAL
 Telo di protezione <i>Protective sheet</i>		OPTIONAL	OPTIONAL
 Ribaltatore per copertura <i>Cover tilter</i>		OPTIONAL	OPTIONAL

**DIVINA XXL** | Standard



**DIVINA XXL** | Plus



POSTO PLACE	POSIZIONE POSITION	GETTI JETS		AZIONE ACTION	
		STANDARD	PLUS		
P1		JET x4	JET x6	<p><b>ENERGY</b></p> <p>Idromassaggio in posizione seduta con getti diretti e rotanti a spirale che stimolano la zona lombare e dorsale.</p> <p><i>Seated whirlpool with direct, spiralling jets that stimulate the lumbar and back area.</i></p>	
P2		JET x3	JET x7	<p><b>MASSAGE</b></p> <p>Idromassaggio in posizione seduta con getti diretti e pulsanti/rotanti che massaggiano vigorosamente la schiena e i polpacci.</p> <p><i>Seated whirlpool with direct, pulsating/rotating jets that vigorously massage the back and calves.</i></p>	
P3		JET x10	JET x14	<p><b>TOTAL BODY PLUS</b></p> <p>Idromassaggio in posizione distesa con numerosi getti diretti e orientabili, anche plantari, per un completo idromassaggio di benessere su tutto il corpo.</p> <p><i>Whirlpool in a lying position with numerous direct and adjustable jets, including foot jets, for a full body hydro massage.</i></p>	
P4		JET x4	JET x6	<p><b>RELAX</b></p> <p>Idromassaggio in posizione seduta con getti diretti e orientabili per rilassare e distendere la muscolatura di tutta la parte dorsale.</p> <p><i>Seated whirlpool with direct, adjustable jets to relax and stretch the muscles of the entire back.</i></p>	
P5		JET x3	JET x7	<p><b>MASSAGE PLUS</b></p> <p>Idromassaggio in posizione seduta con getti diretti, rotanti e multirotanti che agiscono con un potente massaggio su tutto il dorso e i polpacci.</p> <p><i>Seated whirlpool with direct, rotating and multi-rotating jets that provide a powerful massage of the entire back and calves.</i></p>	
P6		JET x8	JET x12	<p><b>TOTAL BODY</b></p> <p>Idromassaggio in posizione distesa con getti diretti orientabili che agiscono su tutto il corpo per un benessere totale.</p> <p><i>Whirlpool in a lying position with direct adjustable jets that act on the entire body for total well-being.</i></p>	

# Divina R

Divina R è il luogo dove benessere e design si incontrano. Con le sue forme sinuose ed eleganti è la protagonista indiscussa di ogni ambiente. Grazie ad una dotazione di livello superiore ed alle 5 sedute ergonomiche, Divina R è la tecnologia perfetta da condividere. Sistemi di purificazione Aquaclean ed a raggi UV, Chromolight ed audio Bluetooth, sono solo alcune delle caratteristiche che la rendono adatta a chi è alla ricerca di benefici da vivere e condividere. Lasciati avvolgere dalle azioni idromassaggio, energizzanti, rilassanti e massaggianti di Divina R.

*Divina R is the place where wellness and design come together. Its sinuous and elegant forms make it the unquestioned star of any room. Thanks to its top-level equipment and 5 ergonomic seats, Divina R is the ultimate technology to be shared. Aquaclean and UV light purification systems, Chromolight and Bluetooth audio are just some of the features making it suitable for people in search of benefits to experience and share. Let the hydromassage, energizing, relaxing and massaging actions of Divina R envelop you.*

## **DIVINA R**

Pannelli / Panels : **Steel**

Vasca / Bathtub : **Bianco / White**



Un design avvolgente per abbracciare  
il tuo desiderio di benessere.

*A wrapping design to embrace  
one's desire for wellbeing.*





## INFO TECNICHE / TECHNICAL INFO



Ø 210 cm

Dimensioni cm  
*Dimensions cm*

Ø 210 x H 85

Capacità Lt.  
*Capacity Lt.*

970

Assorb. max Watt  
*Absorb. max Watts*

3450

Peso max kg.  
*Max. weight kg.*






1680



## FUNZIONI / FEATURES

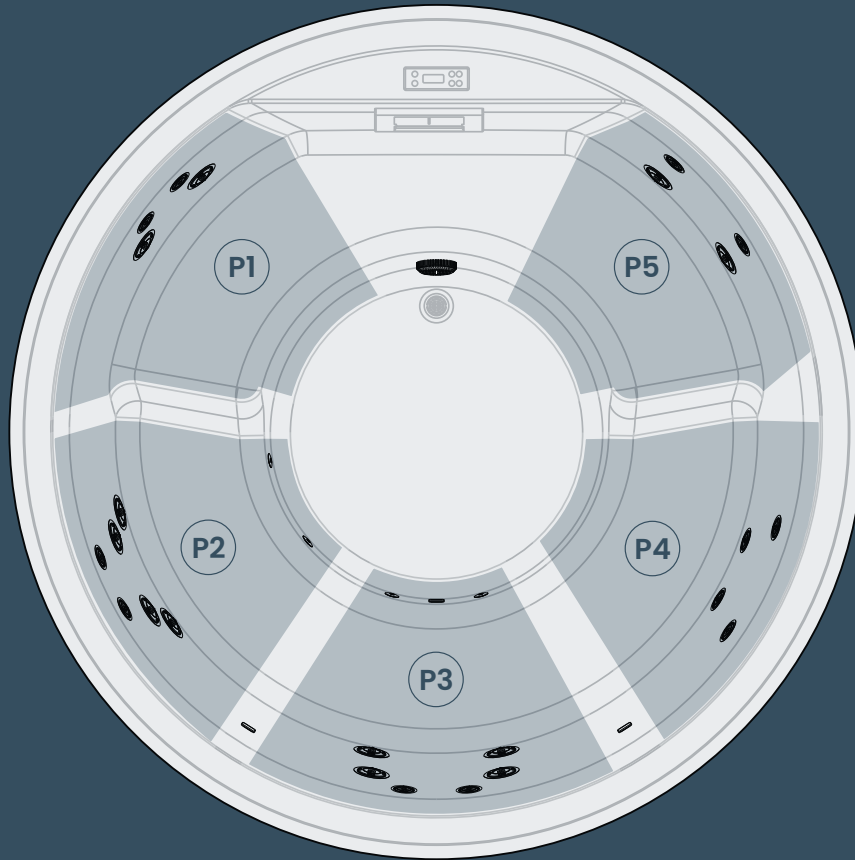
	STANDARD	PLUS
 Whirlpool jets	24	35
 Whirlpool mini jets	4	6
 Regolazioni aria <i>Air settings</i>	-	2
 Sistema di purificazione Aquaclean (UV+ozono) <i>Aquaclean purification system (UV+ozone)</i>	OPTIONAL	OPTIONAL
 Sistema di purificazione UV <i>UV purification system</i>	●	●
 4 Luce LED bianca <i>4 White LED light</i>	●	●
 4 Chromolight	OPTIONAL	OPTIONAL
 Sistema audio integrato + Bluetooth <i>Integrated audio system + Bluetooth</i>	OPTIONAL	OPTIONAL
 Modulo Wi-Fi <i>Wi-Fi module</i>	OPTIONAL	OPTIONAL
 Pompa a singola velocità <i>Single speed pump</i>	-	●
 Pompa a doppia velocità <i>Double speed pump</i>	●	●
 Riscaldatore 3 kW <i>Heater 3 kW</i>	●	●
 Scambiatore di calore <i>Heat exchanger</i>	OPTIONAL	OPTIONAL
 Reintegro automatico <i>Automatic refill</i>	OPTIONAL	OPTIONAL

## ACCESSORI / ACCESSORIES

 Kit coibentazione fondo vasca <i>Bathtub bottom insulation kit</i>	OPTIONAL	OPTIONAL
 Kit coibentazione pannelli <i>Panel insulation kit</i>	OPTIONAL	OPTIONAL
 Copertura invernale <i>Winter cover</i>	OPTIONAL	OPTIONAL
 Copertura estiva <i>Summer cover</i>	OPTIONAL	OPTIONAL
 Telo di protezione <i>Protective sheet</i>	OPTIONAL	OPTIONAL

**DIVINA R** | Standard

---









**DIVINA R** | Plus

---



## ZONE DI MASSAGGIO / MASSAGE AREAS

DIVINA R

POSTO PLACE	POSIZIONE POSITION	GETTI JETS		AZIONE ACTION	
		STANDARD	PLUS		
P1		JET x4	JET x5	<p><b>TONING</b></p> <p>Idromassaggio in posizione seduta con getti diretti e pulsanti/rotanti che massaggiano vigorosamente la schiena.</p> <p><i>Seated whirlpool with direct, pulsating/rotating jets that vigorously massage the back.</i></p>	
P2		JET x8	JET x10	<p><b>MASSAGE</b></p> <p>Idromassaggio in posizione seduta con getti diretti e pulsanti/rotanti che massaggiano vigorosamente la schiena e i polpacci.</p> <p><i>Seated whirlpool with direct, pulsating/rotating jets that vigorously massage the back and calves.</i></p>	
P3		JET x8	JET x11	<p><b>MASSAGE PLUS</b></p> <p>Idromassaggio in posizione seduta con getti diretti, rotanti e multirotanti che agiscono con un potente massaggio su tutto il dorso e i polpacci.</p> <p><i>Seated whirlpool with direct, rotating and multi-rotating jets that provide a powerful massage of the entire back and calves.</i></p>	
P4		JET x4	JET x9	<p><b>RELAX</b></p> <p>Idromassaggio in posizione seduta con getti diretti e orientabili per rilassare e distendere la muscolatura di tutta la parte dorsale e i polpacci.</p> <p><i>Seated whirlpool with direct, adjustable jets to relax and stretch the muscles of the entire back and calves.</i></p>	
P5		JET x4	JET x6	<p><b>ENERGY</b></p> <p>Idromassaggio in posizione seduta con getti diretti e rotanti a spirale che stimolano la zona lombare e dorsale.</p> <p><i>Seated whirlpool with direct, spiralling jets that stimulate the lumbar and back area.</i></p>	

# Vita

## *La tua essenza di benessere*

Un rituale quotidiano per raggiungere l'equilibrio attraverso l'intimità con l'acqua.

Con questa ispirazione abbiamo concepito Vita, la nuova serie di minipiscine firmata Novellini.

Le sue linee pure ed accoglienti sono state disegnate per concederti tutto il benessere di cui hai bisogno.

Mente, corpo e spirito avvolti in una sensazione unica ed irripetibile che fa vibrare i sensi.

Da oltre 50 anni interpretiamo i segreti dell'acqua trasformandoli in benefici.

## *Your essence of well-being*

*A daily ritual to achieve balance through intimacy with water.*

*With this inspiration we conceived Vita, the new mini-pool by Novellini.*

*Its pure and welcoming lines have been designed to give you all the wellbeing you need.*

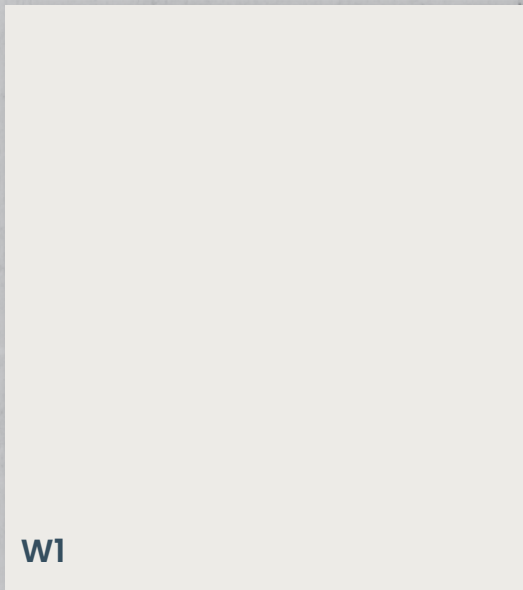
*Mind, body and spirit enveloped in a unique and unrepeatable sensation that makes the senses vibrate.*

*For over 50 years we have been interpreting the secrets of water and transforming them into benefits.*





1 Vasca / *Bathtub*




**W1**

Bianco  
*White*

2 Natural Touch



**P1** Oak alpine



**P2** Oak concrete



**P3** Oxid



**P4** Quarz




### 3 Poggiatesta / Headrest




Nero  
Black  
H

### 2 Dogato / Slatted Wood



D1

Dark brown



D2

Ice

## WHIRLPOOL JETS



JET Ø153mm

*Orientabile/Orientable*

Getto direzionale orientabile.

*Orientable jet adjustable.*



JET Ø88mm

*Rotante/Spinner*

Doppio getto pulsante e rotante a spirale.

*Pulsating double jet and rotating spiral.*



JET Ø88mm

*Orientabile/Orientable*

Getto direzionale orientabile.

*Orientable jet adjustable.*



JET Ø63mm

*Orientabile/Orientable*

Getto direzionale orientabile.

*Orientable jet adjustable.*

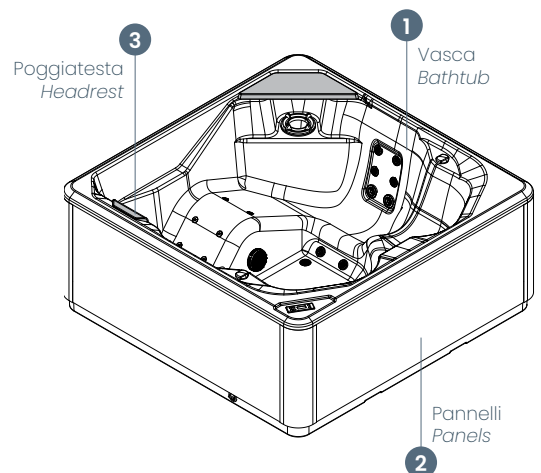


MINIJET Ø36mm

*Diretto/Direct*

Whirlpool mini jet con getto diretto.

*Whirlpool mini jet with direct jet.*



# Vita L

Vita L nasce per farti vivere un rituale di benessere quotidiano. Grazie alle due sedute ergonomiche ed alla chaise longue dalle forme sinuose ed avvolgenti, Vita L è la perfetta sintesi tra estetica e funzione.

La Collezione Vita è dotata di molteplici funzioni: i Whirlpool Jets ad intensità di flusso regolabile, il sistema Chromolight, la connessione audio Bluetooth ed il sistema di purificazione a raggi UV integrati sono solo alcune delle dotazioni disponibili per i diversi allestimenti.

Scopri il piacere di rivitalizzare la tua quotidianità con Vita L e le sue infinite tecnologie di benessere.

*Vita L was created to make you experience a daily wellness ritual. Thanks to the two ergonomic seats and the chaise longue with sinuous and wrapping shapes, Vita L is the perfect synthesis of aesthetics and functionality. The Vita Collection comes with a wide range of features: the Whirlpool Jets with adjustable flow intensity, the Chromolight system, Bluetooth audio connection, and integrated UV purification system are just some of the features available for the different set-ups. Discover the pleasure of vitalising everyday life with Vita L and its endless wellness technologies.*

## **VITA L**

Pannelli / Panels : **Oak alpine**

Vasca / Bathtub : **Bianco / White**

## **CHAISE LONGUE**

Struttura / Structure : **Quarz wood**

Materasso / Mattress : **Warm brown**

## **TAVOLINO / SIDE TABLE**

Quarz wood



Scopri il piacere di una  
daily routine rivitalizzante

*Experience the delight of a  
revitalising daily routine*

Design by Marco Pellici





## INFO TECNICHE / TECHNICAL INFO















Dimensioni cm  
*Dimensions cm* **180 x 140 H 85**

Capacità Lt.  
*Capacity Lt.* **580**






Assorb. max Watt  
*Absorb. max Watts* **2400**

Peso max kg.  
*Max. weight kg.* **1100**

## FUNZIONI / FEATURES

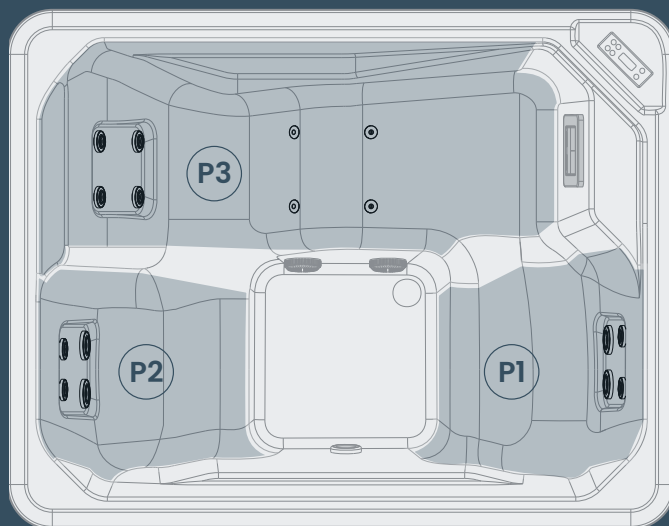
	STANDARD	PLUS
 Whirlpool jets	12	17
 Whirlpool mini jets	4	6
 Regolazioni aria <i>Air settings</i>	-	1
 Chromolight	●	●
 Poggiatesta <i>Headrest</i>	-	●
 Sistema audio integrato + Bluetooth <i>Integrated audio system + Bluetooth</i>	OPTIONAL	OPTIONAL
 Modulo Wi-Fi <i>Wi-Fi module</i>	OPTIONAL	OPTIONAL
 Sistema di purificazione UV <i>UV purification system</i>	●	●
 Pompa a doppia velocità <i>Double speed pump</i>	●	●
 Riscaldatore 2 kW <i>Heater 2 kW</i>	●	●
 Scambiatore di calore <i>Heat exchanger</i>	OPTIONAL	OPTIONAL
 Reintegro automatico <i>Automatic refill</i>	OPTIONAL	OPTIONAL

## ACCESSORI / ACCESSORIES

 Kit coibentazione fondo vasca <i>Bathtub bottom insulation kit</i>	OPTIONAL	OPTIONAL
 Kit coibentazione pannelli <i>Panel insulation kit</i>	OPTIONAL	OPTIONAL
 Copertura invernale <i>Winter cover</i>	OPTIONAL	OPTIONAL
 Copertura estiva <i>Summer cover</i>	OPTIONAL	OPTIONAL
 Telo di protezione <i>Protective sheet</i>	OPTIONAL	OPTIONAL
 Ribaltatore per copertura <i>Cover tilter</i>	OPTIONAL	OPTIONAL

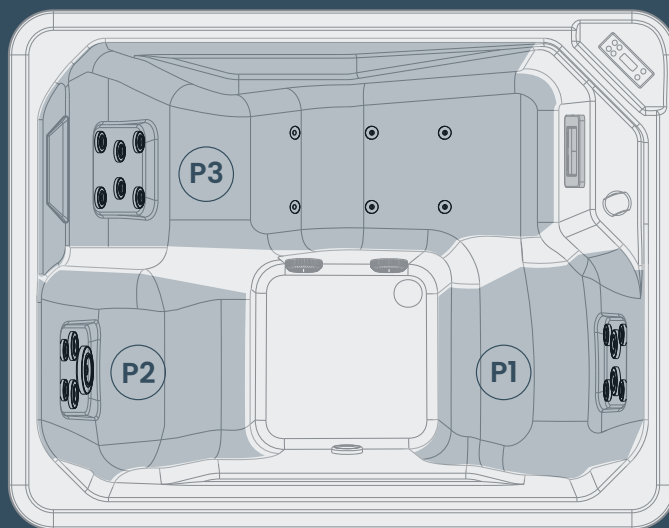
**VITA L** | Standard

---









**VITA L** | Plus

---



## ZONE DI MASSAGGIO / MASSAGE AREAS

VITAL

POSTO PLACE	POSIZIONE POSITION	GETTI JETS		AZIONE ACTION	
		STANDARD	PLUS		
P1		JET x4	JET x6	<p><b>MASSAGE</b></p> <p>Idromassaggio in posizione seduta con getti diretti e pulsanti/rotanti che massaggiano vigorosamente la schiena.</p> <p><i>Seated whirlpool with direct, pulsating/rotating jets that vigorously massage the back.</i></p>	
P2		JET x4	JET x5	<p><b>RELAX</b></p> <p>Idromassaggio in posizione seduta con getti diretti e orientabili per rilassare e distendere la muscolatura di tutta la parte dorsale.</p> <p><i>Seated whirlpool with direct, adjustable jets to relax and stretch the muscles of the entire back.</i></p>	
P3		JET x8	JET x12	<p><b>TOTAL BODY</b></p> <p>Idromassaggio in posizione distesa con getti diretti orientabili che agiscono su tutto il corpo per un benessere totale.</p> <p><i>Whirlpool in a lying position with direct adjustable jets that act on the entire body for total well-being.</i></p>	

# Vita XL

Disegnata per un benessere quotidiano senza compromessi, Vita XL incarna la ricercatezza di un design non scontato. Grazie a funzioni essenziali e su misura, la Collezione Vita è dotata di Whirlpool Jets ad intensità di flusso regolabile, tecnologie Chromolight, audio Bluetooth, modulo Wi-Fi e sistema di purificazione a raggi UV integrati oltre che della copertura per lo Skimmer coordinata.

Vita XL è stata concepita per offrire un benessere condiviso ad un massimo di cinque persone attraverso le diverse azioni energizzanti, massaggianti, relax e ad effetto total body.

*Designed for uncompromising daily well-being, the Vita XL embodies the sophistication of uncompromising design. With its essential, tailor-made functions, the Vita Collection is equipped with Whirlpool Jets with adjustable flow intensity, Chromolight technologies, Bluetooth audio, Wi-Fi module and integrated UV purification system as well as the matching Skimmer cover.*

*Vita XL is designed to offer shared well-being for up to five people through its various energising, massaging, relaxing and total body effect actions.*

## **VITA XL**

Pannelli / Panels : **Oak alpine**

Vasca / Bathtub : **Bianco / White**

## **CHAISE LONGUE**

Struttura / Structure : **Oxid wood**

Materasso / Mattress : **Warm brown**

## **TAVOLINO / SIDE TABLE**

Oxid wood





La migliore esperienza  
di benessere senza compromessi


*The best experience  
of well-being without compromise*

Design by Marco Pellici





## INFO TECNICHE / TECHNICAL INFO
















Dimensioni cm  
*Dimensions cm* **200 x 200 H 85**

Capacità Lt.  
*Capacity Lt.* **950**





Assorb. max Watt  
*Absorb. max Watts* **3450**

Peso max kg.  
*Max. weight kg.* **1650**

## FUNZIONI / FEATURES

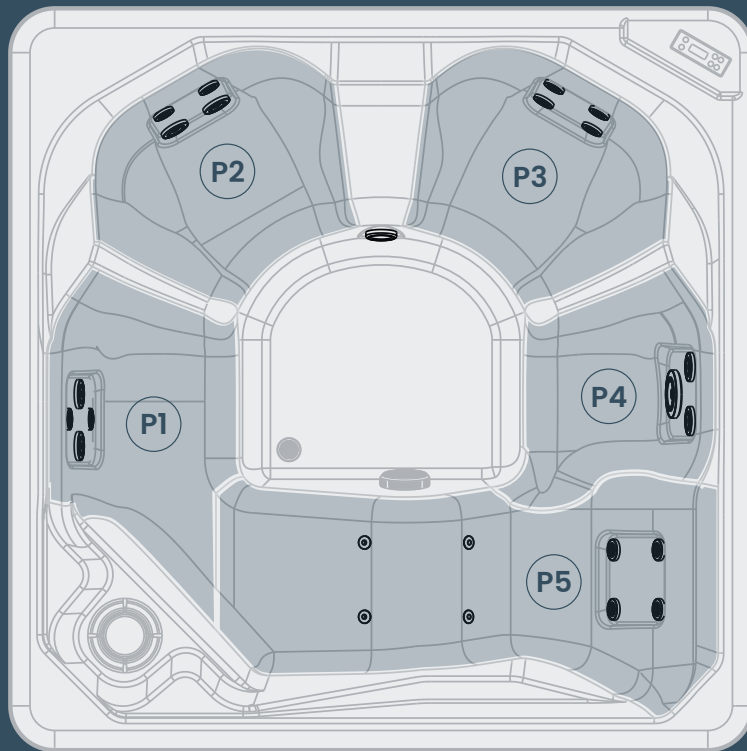
	STANDARD	PLUS
 Whirlpool jets	19	28
 Whirlpool mini jets	4	6
 Regolazioni aria <i>Air settings</i>	-	2
 Chromolight	1	2
 Poggiatesta <i>Headrest</i>	-	●
 Sistema audio integrato + Bluetooth <i>Integrated audio system + Bluetooth</i>	OPTIONAL	OPTIONAL
 Modulo Wi-Fi <i>Wi-Fi module</i>	OPTIONAL	OPTIONAL
 Sistema di purificazione UV <i>UV purification system</i>	●	●
 Pompa a doppia velocità <i>Double speed pump</i>	●	●
 Riscaldatore 3 kW <i>Heater 3 kW</i>	●	●
 Scambiatore di calore <i>Heat exchanger</i>	OPTIONAL	OPTIONAL
 Reintegro automatico <i>Automatic refill</i>	OPTIONAL	OPTIONAL
 Copertura skimmer <i>Skimmer cover</i>	-	●

## ACCESSORI / ACCESSORIES

 Kit coibentazione fondo vasca <i>Bathtub bottom insulation kit</i>	OPTIONAL	OPTIONAL
 Kit coibentazione pannelli <i>Panel insulation kit</i>	OPTIONAL	OPTIONAL
 Copertura invernale <i>Winter cover</i>	OPTIONAL	OPTIONAL
 Copertura estiva <i>Summer cover</i>	OPTIONAL	OPTIONAL
 Telo di protezione <i>Protective sheet</i>	OPTIONAL	OPTIONAL
 Ribaltatore per copertura <i>Cover tilter</i>	OPTIONAL	OPTIONAL

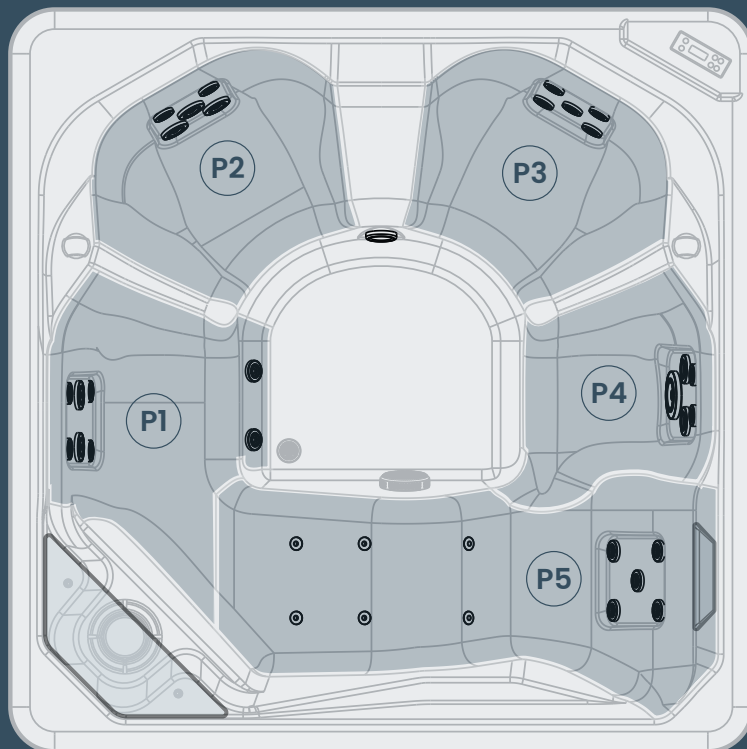
**VITA XL** | Standard

---













**VITA XL** | Plus

---



## ZONE DI MASSAGGIO / MASSAGE AREAS

VITA XL

POSTO PLACE	POSIZIONE POSITION	GETTI JETS		AZIONE ACTION	
		STANDARD	PLUS		
P1		JET x4	JET x8	<p><b>ENERGY</b></p> <p>Idromassaggio in posizione seduta con getti diretti e rotanti a spirale che stimolano la zona lombare e dorsale.</p> <p><i>Seated whirlpool with direct, spiralling jets that stimulate the lumbar and back area.</i></p>	
P2		JET x4	JET x5	<p><b>MASSAGE</b></p> <p>Idromassaggio in posizione seduta con getti diretti e pulsanti/rotanti che massaggiano vigorosamente la schiena e i polpacci.</p> <p><i>Seated whirlpool with direct, pulsating/rotating jets that vigorously massage the back and calves.</i></p>	
P3		JET x4	JET x5	<p><b>RELAX</b></p> <p>Idromassaggio in posizione seduta con getti diretti e orientabili per rilassare e distendere la muscolatura di tutta la parte dorsale.</p> <p><i>Seated whirlpool with direct, adjustable jets to relax and stretch the muscles of the entire back.</i></p>	
P4		JET x3	JET x5	<p><b>MASSAGE PLUS</b></p> <p>Idromassaggio in posizione seduta con getti diretti, rotanti e multirostanti che agiscono con un potente massaggio su tutto il dorso.</p> <p><i>Seated whirlpool with direct, rotating and multi-rotating jets that provide a powerful massage of the entire back.</i></p>	
P5		JET x8	JET x11	<p><b>TOTAL BODY</b></p> <p>Idromassaggio in posizione distesa con getti diretti orientabili che agiscono su tutto il corpo per un benessere totale.</p> <p><i>Whirlpool in a lying position with direct adjustable jets that act on the entire body for total well-being.</i></p>	

# Vita XXL

La gamma SPA si arricchisce della nuova Collezione Vita che coniuga perfettamente la generosità degli spazi e le migliori tecnologie di benessere.

Con un'importante dotazione di Whirlpool Jet ciascuno ad intensità regolabile, tecnologie Chromolight, audio Bluetooth, modulo Wi-Fi e sistema di purificazione a raggi UV integrati, Vita XXL è inoltre dotata di una copertura per Skimmer dedicata. Grazie alle sue dimensioni generose, il modello XXL della Collezione Vita, può ospitare fino ad un massimo di sette persone, offrendo diverse azioni di benessere localizzate ad effetto energizzante, massaggiante, relax, massaggiante plus e total body.

*The SPA range is enriched with the new Vita Collection, which perfectly combines generous space and the best wellness technologies.*

*With a Whirlpool Jet each with adjustable intensity, Chromolight technologies, Bluetooth audio, Wi-Fi module and integrated UV purification system, Vita XXL is also equipped with a dedicated skimmer cover. Thanks to its generous dimensions, the Vita XXL model can accommodate up to seven people, offering various localised wellness actions with energising, massaging, relaxing, massaging plus and total body effects.*

## **VITA XXL**

Pannelli / Panels : **Dark brown**

Vasca / Bathtub : **Bianco / White**

## **CHAISE LONGUE**

Struttura / Structure : **Oxid wood**

Materasso / Mattress : **Steel**

## **TAVOLINO / SIDE TABLE**

Oxid wood



Disegnata per il piacere di condividere  
i tuoi momenti di benessere


*Designed for the pleasure of sharing  
your moments of well-being*

Design by Marco Pellici





## INFO TECNICHE / TECHNICAL INFO



Dimensioni cm  
*Dimensions cm* **215 x 215 H 85**

Capacità Lt.  
*Capacity Lt.* **1150**

Assorb. max Watt  
*Absorb. max Watts* **4050 (plus)  
3450 (stand.)**







Peso max kg.  
*Max. weight kg.* **1980**



## FUNZIONI / FEATURES

	STANDARD	PLUS
 Whirlpool jets	24	34
 Whirlpool mini jets	8	12
 Regolazioni aria <i>Air settings</i>	-	2
 Chromolight	1	2
 Poggiatesta <i>Headrest</i>	-	•
 Sistema audio integrato + Bluetooth <i>Integrated audio system + Bluetooth</i>	OPTIONAL	OPTIONAL
 Modulo Wi-Fi <i>Wi-Fi module</i>	OPTIONAL	OPTIONAL
 Sistema di purificazione UV <i>UV purification system</i>	•	•
 Pompa a doppia velocità <i>Double speed pump</i>	•	•
 Pompa a singola velocità <i>Single-speed pump</i>	-	•
 Riscaldatore 3 kW <i>Heater 3 kW</i>	•	•
 Scambiatore di calore <i>Heat exchanger</i>	OPTIONAL	OPTIONAL
 Reintegro automatico <i>Automatic refill</i>	OPTIONAL	OPTIONAL
 Copertura skimmer <i>Skimmer cover</i>	-	•

## ACCESSORI / ACCESSORIES

 Kit coibentazione fondo vasca <i>Bathtub bottom insulation kit</i>	OPTIONAL	OPTIONAL
 Kit coibentazione pannelli <i>Panel insulation kit</i>	OPTIONAL	OPTIONAL
 Copertura invernale <i>Winter cover</i>	OPTIONAL	OPTIONAL
 Copertura estiva <i>Summer cover</i>	OPTIONAL	OPTIONAL
 Telo di protezione <i>Protective sheet</i>	OPTIONAL	OPTIONAL
 Ribaltatore per copertura <i>Cover tilter</i>	OPTIONAL	OPTIONAL

**VITA XXL** | Standard















---



**VITA XXL** | Plus

---



POSTO PLACE	POSIZIONE POSITION	GETTI JETS		AZIONE ACTION	
		STANDARD	PLUS		
P1		JET x3	JET x5	<p><b>ENERGY</b></p> <p>Idromassaggio in posizione seduta con getti diretti e rotanti a spirale che stimolano la zona lombare e dorsale.</p> <p><i>Seated whirlpool with direct, spiralling jets that stimulate the lumbar and back area.</i></p>	
P2		JET x3	JET x5	<p><b>MASSAGE</b></p> <p>Idromassaggio in posizione seduta con getti diretti e pulsanti/rotanti che massaggiano vigorosamente la schiena.</p> <p><i>Seated whirlpool with direct, pulsating/rotating jets that vigorously massage the back.</i></p>	
P3		JET x4	JET x4	<p><b>RELAX</b></p> <p>Idromassaggio in posizione seduta con getti diretti e orientabili per rilassare e distendere la muscolatura di tutta la parte dorsale.</p> <p><i>seated whirlpool with direct, adjustable jets to relax and stretch the muscles of the entire back.</i></p>	
P4		JET x5	JET x7	<p><b>MASSAGE PLUS</b></p> <p>Idromassaggio in posizione seduta con getti diretti, rotanti e multirotanti che agiscono con un potente massaggio su tutto il dorso e i polpacci.</p> <p><i>Seated whirlpool with direct, rotating and multi-rotating jets that provide a powerful massage of the entire back and calves.</i></p>	
P5		JET x7	JET x11	<p><b>TOTAL BODY</b></p> <p>Idromassaggio in posizione distesa con getti diretti orientabili che agiscono su tutto il corpo per un benessere totale.</p> <p><i>Whirlpool in a lying position with direct adjustable jets that act on the entire body for total well-being.</i></p>	
P6		JET x8	JET x12	<p><b>TOTAL BODY PLUS</b></p> <p>Idromassaggio in posizione distesa con numerosi getti diretti e orientabili, anche plantari, per un completo idromassaggio di benessere su tutto il corpo.</p> <p><i>Whirlpool in a lying position with numerous direct and adjustable jets, including foot jets, for a full body hydromassage.</i></p>	
+1		JET x2	JET x2	<p><b>EXTRA</b></p> <p>Seduta extra con idromassaggio in posizione seduta con getti diretti.</p> <p><i>Extra seat with whirlpool in sitting position with direct jets.</i></p>	



# Accessori

## *Accessories*

## CHAISE LONGUE / CHAISE LONGUE

\*



x 187 cm  
y 84 cm  
z 60 cm

## COMBINAZIONI FINITURE / FINISHES COMBINATIONS

Oxid Wood

Quarz Wood



Light grey

Warm brown

Steel



Light grey

Warm brown

Steel

\*trattamento di manutenzione con l'apposito kit due volte all'anno  
*\*maintenance treatment with the maintenance kit twice a year*

## TAVOLINI IN MULTISTRATO / PLAYWOOD SIDE TABLES

\*



x 90 cm - y 40 cm - z 33 cm  
Codice / code: **TAVDOS01-**



x 40 cm - y 90 cm - z 33 cm  
Codice / code: **TAVDOS02-**

## GRADINI IN MULTISTRATO / PLAYWOOD STEPS

\*



x 66 cm - y 20 cm - z 33 cm  
Codice / code: **SCADOSC2-**




x 70 cm - y 34 cm - z 33 cm  
Codice / code: **SCADOSC1-**




x 70 cm - y 34 cm - z 58 cm  
Codice / code: **SCADOSC3-**




x 70 cm - y 34 cm - z 33 cm  
Codice / code: **SCADOSC6-**




x 70 cm - y 34 cm - z 58 cm  
Codice / code: **SCADOSC7-**



x 75 cm - y 17 cm - z 50 cm  
Codice / code: **SCADOSC5-**



x 118 cm - y 34 cm - z 33 cm  
Codice / code: **SCADOSC4-**



x 118 cm - y 34 cm - z 108 cm  
Codice / code: **SCADOSC4- + SCADOSC5-**

## ACCESSORI NATURAL TOUCH / NATURAL TOUCH ACCESSORIES



x 45 cm - y 35 cm - z 45 cm  
Codice / code: **TAVVIT01-**



x 60 cm - y 30 cm - z 30 cm  
Codice / code: **SCAVIT01-**




x 60 cm - y 15 cm - z 30 cm  
Codice / code: **SCAVIT02-**



x 60 cm - y 60 cm - z 30 cm  
Codice / code: **SCAVIT03-**

## COPERTURA TERMICA / THERMAL COVER

### Moon / Divina




### Vita



## TELO DI PROTEZIONE / PROTECTIVE SHEET

### Moon / Divina / Vita



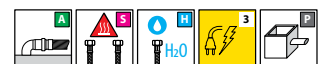
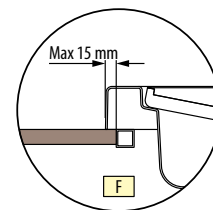
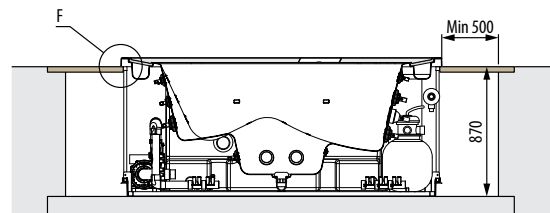
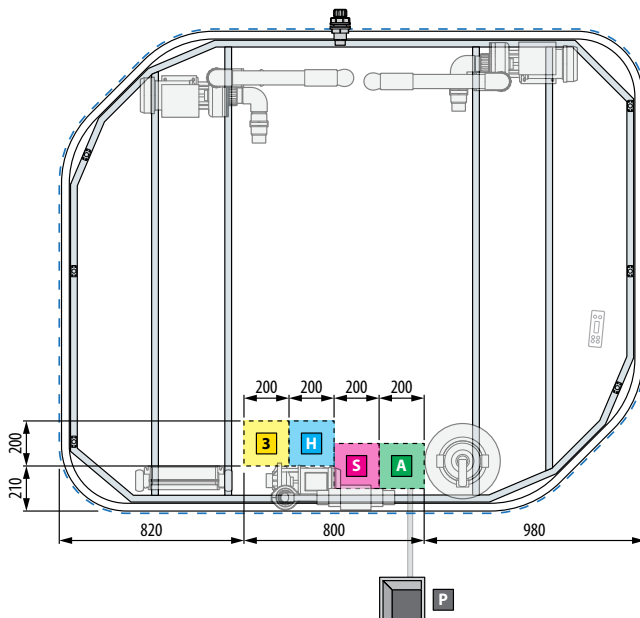
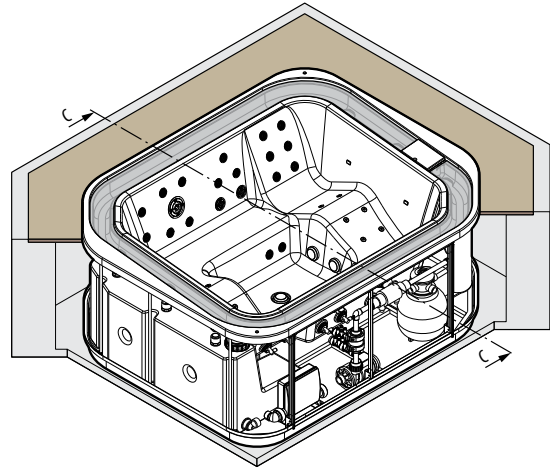
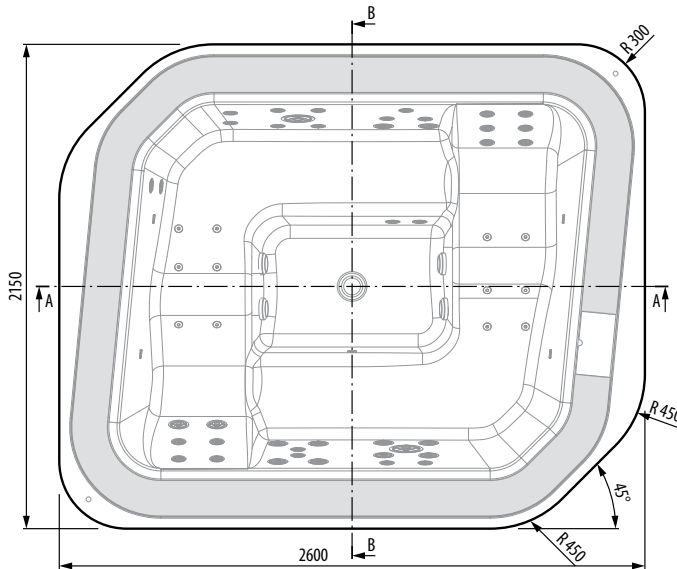
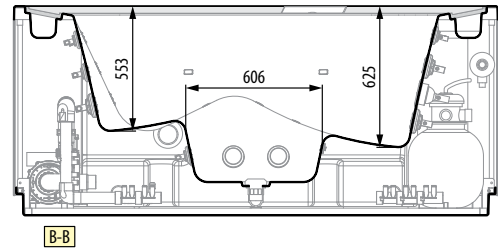
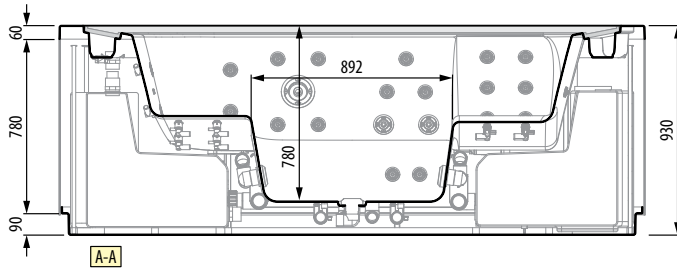
## RIBALTATORE COPERTURA / OVERTURNING COVER

DIVINA | VITA



Codice / code: DOTHCORE





**CARATTERISTICHE IDRAULICHE**

Capienza media 1550 lt  
37 bocchette whirlpool  
16 bocchette mini jet

**CARATTERISTICHE ELETTRICHE**

Tensione 230 V  
Frequenza 50 Hz  
Potenza max richiesta 4500 W

**CARATTERISTICHE MECCANICHE**

Area totale 4.85 m<sup>2</sup>  
Peso totale: 2620 kg  
Peso vasca+componenti 450 kg  
Peso utilizzatori (6 pers.) 80x6=480 kg  
Carico specifico su base di appoggio 5290 N/m<sup>2</sup>

**HYDRAULIC SPECIFICATIONS**

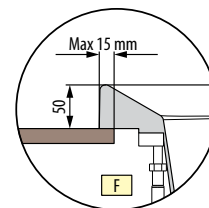
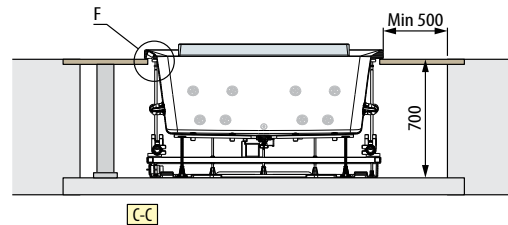
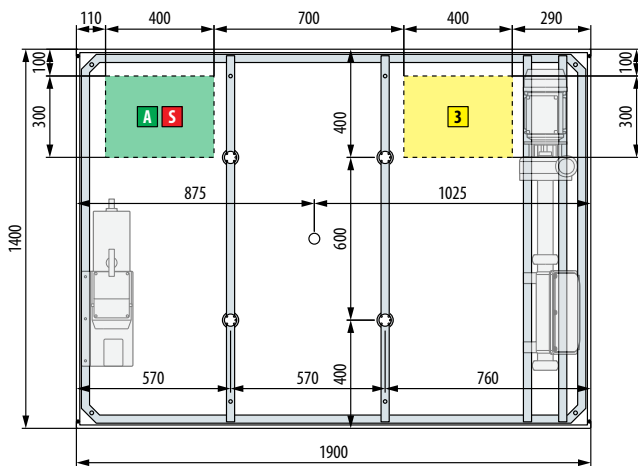
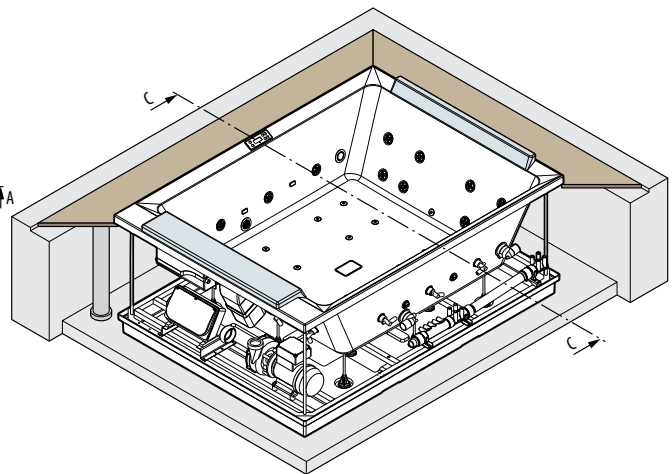
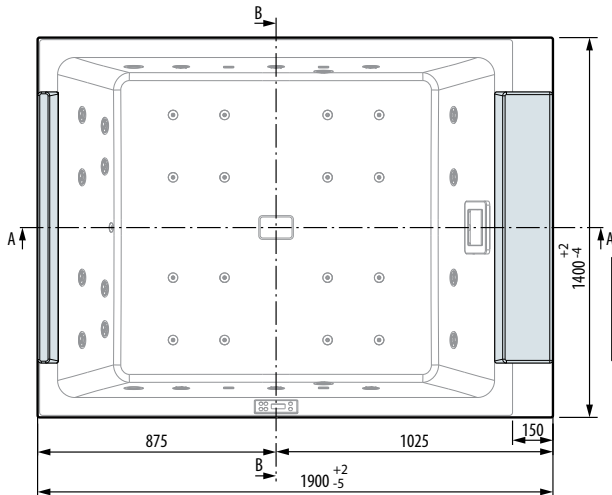
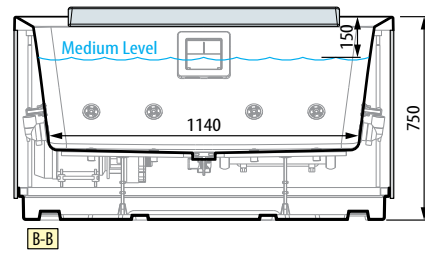
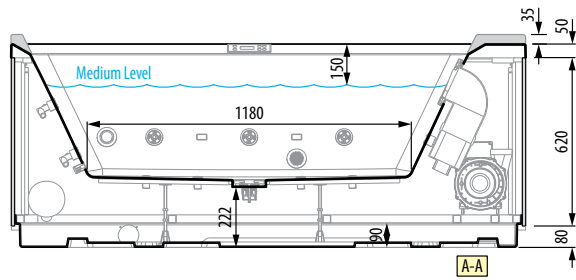
Average capacity 1550 litres  
37 whirlpool  
16 mini jet

**ELECTRICAL SPECIFICATIONS**

Power 230 V  
Frequency 50 Hz  
Max. power requirement 4500 W

**MECHANICAL CHARACTERISTICS**

Total area 4.85 m<sup>2</sup>  
Total weight: 2620 kg  
Bathtub+components mass 450 kg  
Users mass (6 pers.) 80x6=480 kg  
Specific load on support base 5290 N/m<sup>2</sup>



**CARATTERISTICHE IDRAULICHE**

Capienza massima 550 lt  
 18 bocchette whirlpool laterali (18 vers. st.)  
 16 bocchette mini jet sul fondo (0 vers. st.)  
 2 bocchette Natural Air

**HYDRAULIC SPECIFICATIONS**

Maximum capacity 550 litres  
 18 side whirlpool jets  
 16 mini jets on the bottom  
 2 Natural Air jets

**CARATTERISTICHE ELETTRICHE**

Tensione 230 V  
 Frequenza 50 Hz  
 Potenza max assorbita riscaldatore  
 + pompa bassa velocità: 2400 W

**ELECTRICAL SPECIFICATIONS**

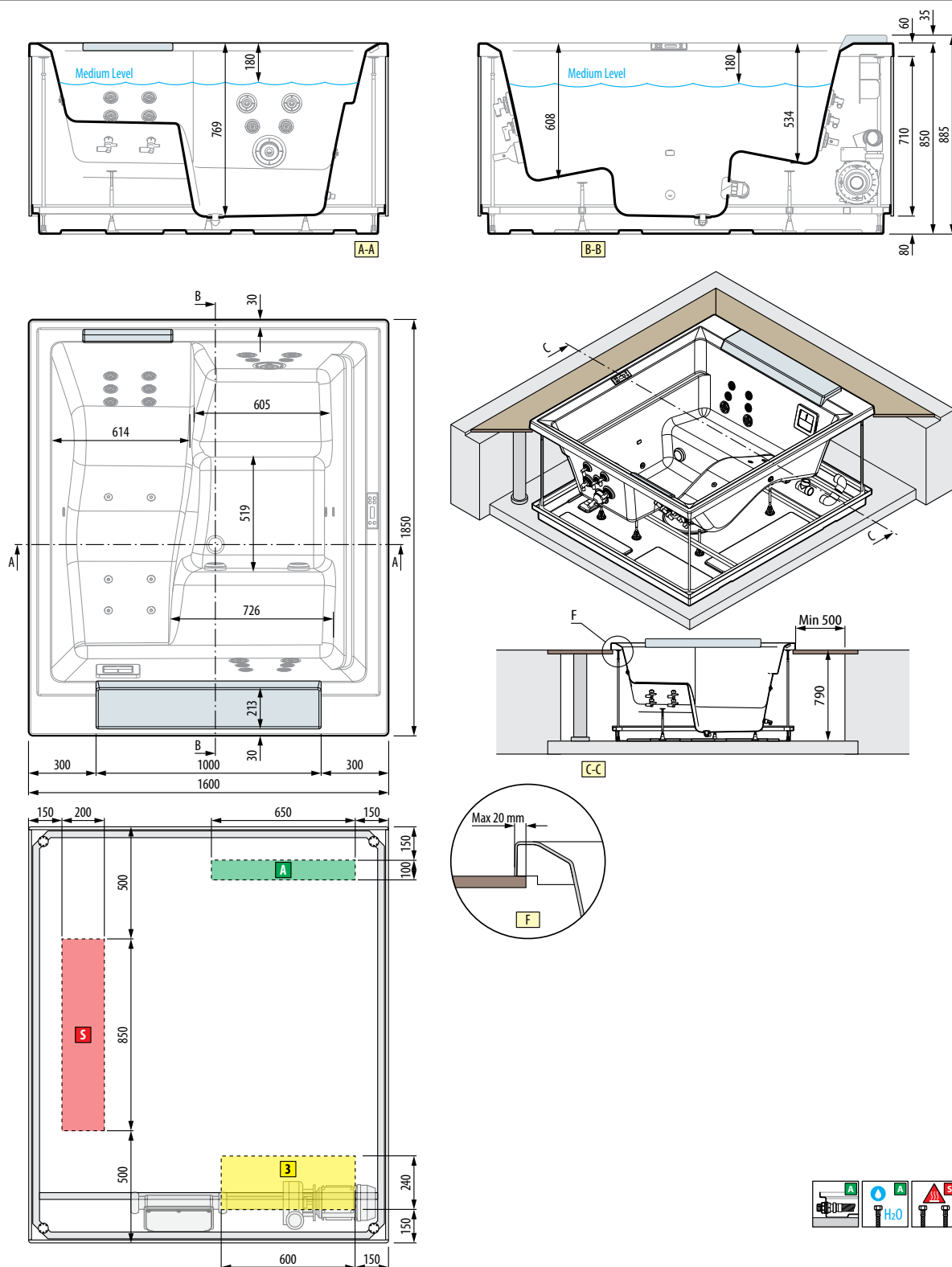
Power 230 V  
 Frequency 50 Hz  
 Max heat absorption heater +  
 low-speed pump: 2400 W

**CARATTERISTICHE MECCANICHE**

Area totale 2.66 m<sup>2</sup>  
 Peso totale: 960 kg  
 Peso vasca+componenti 250 kg  
 Peso utilizzatori (2 pers.) 80+80 kg  
 Carico specifico su base di appoggio 3610 N/m<sup>2</sup>

**MECHANICAL CHARACTERISTICS**

Total area 2.66 m<sup>2</sup>  
 Total weight: 960 kg  
 Bathtub+components mass 250 kg  
 Users mass (2 pers.) 80+80 kg  
 Specific load on support base 3610 N/m<sup>2</sup>



**CARATTERISTICHE IDRAULICHE**

Capienza media 680 lt  
 17 bocchette whirlpool (12 versione standard)  
 6 bocchette mini jet (4 versione standard)

**CARATTERISTICHE ELETTRICHE**

Tensione 230 V  
 Frequenza 50 Hz  
 Potenza max richiesta 2400 W

**CARATTERISTICHE MECCANICHE**

Area totale 3.0 m<sup>2</sup>  
 Peso totale: 1200 kg  
 Peso vasca+componenti 290 kg  
 Peso utilizzatori (3 pers.) 80x3=240 kg  
 Carico specifico su base di appoggio 4090 N/m<sup>2</sup>

**HYDRAULIC SPECIFICATIONS**

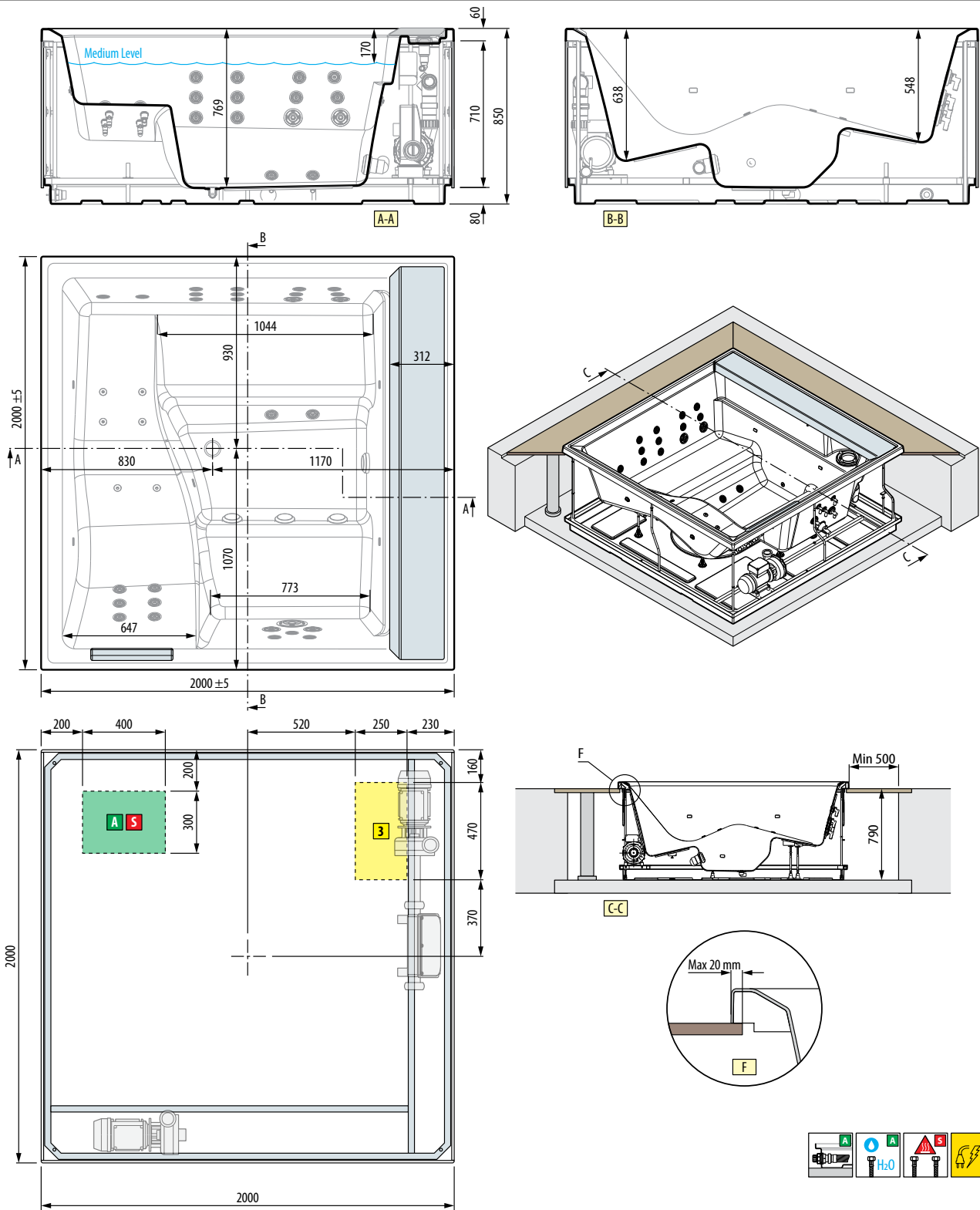
Average capacity 680 litres  
 17 whirlpool (12 standard version)  
 6 mini-jet (4 standard version)

**ELECTRICAL SPECIFICATIONS**

Power 230 V  
 Frequency 50 Hz  
 Max. power requirement 2400 W

**MECHANICAL CHARACTERISTICS**

Total area 3.0 m<sup>2</sup>  
 Total weight: 1210 kg  
 Bathtub+components mass 290 kg  
 Users mass (3 pers.) 80x3=240 kg  
 Specific load on support base 4093 N/m<sup>2</sup>



**CARATTERISTICHE IDRAULICHE**

Capienza media 930 lt  
 28 bocchette whirlpool (18 versione standard)  
 8 bocchette mini jet (4 versione standard)

**CARATTERISTICHE ELETTRICHE**

Tensione 230 V  
 Frequenza 50 Hz  
 Potenza max richiesta 3450 W

**CARATTERISTICHE MECCANICHE**

Area totale 4 m<sup>2</sup>  
 Peso totale: 1610 kg  
 Peso vasca+componenti 360 kg  
 Peso utilizzatori (4 pers.) 80x4=320 kg  
 Carico specifico su base di appoggio 4030 N/m<sup>2</sup>

**HYDRAULIC SPECIFICATIONS**

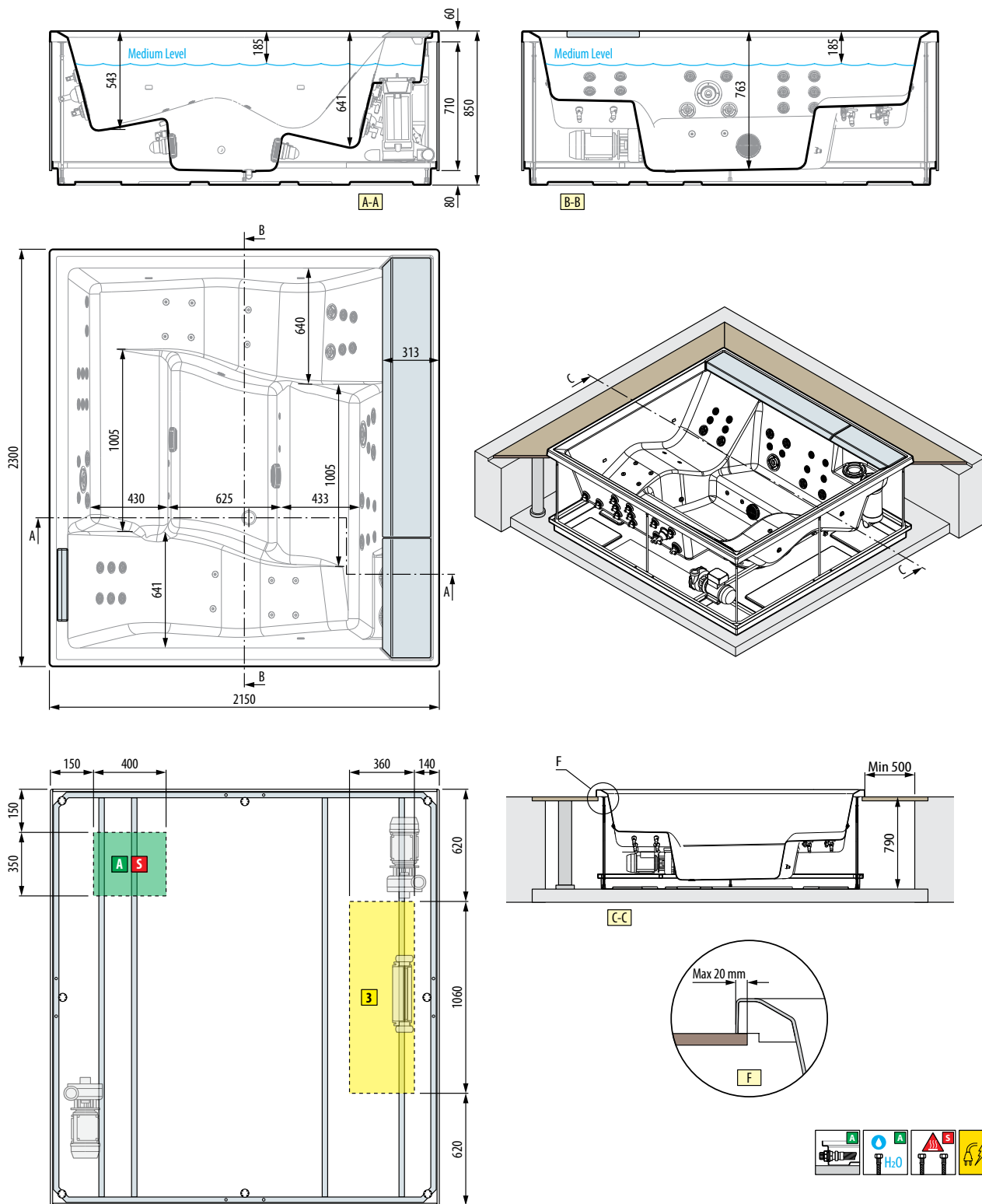
Average capacity 930 litres  
 28 whirlpool (18 standard version)  
 8 mini jet (4 standard version)

**ELECTRICAL SPECIFICATIONS**

Power 230 V  
 Frequency 50 Hz  
 Max. power requirement 3450 W

**MECHANICAL CHARACTERISTICS**

Total area 4 m<sup>2</sup>  
 Total weight: 1610 kg  
 Bathtub+components mass 360 kg  
 Users mass (4 pers.) 80x4=320 kg  
 Specific load on support base 4030 N/m<sup>2</sup>



**CARATTERISTICHE IDRAULICHE**

Capienza media 1160 lt  
 36 bocchette whirlpool (24 versione standard)  
 16 bocchette mini jet (8 versione standard)

**HYDRAULIC SPECIFICATIONS**

Average capacity 1160 litres  
 36 whirlpool (24 standard version)  
 16 mini jet (8 standard version)

**CARATTERISTICHE ELETTRICHE**

Tensione 230 V  
 Frequenza 50 Hz  
 Potenza max richiesta 4050 W (plus)  
 Potenza max richiesta 3450 W (stand.)

**ELECTRICAL SPECIFICATIONS**

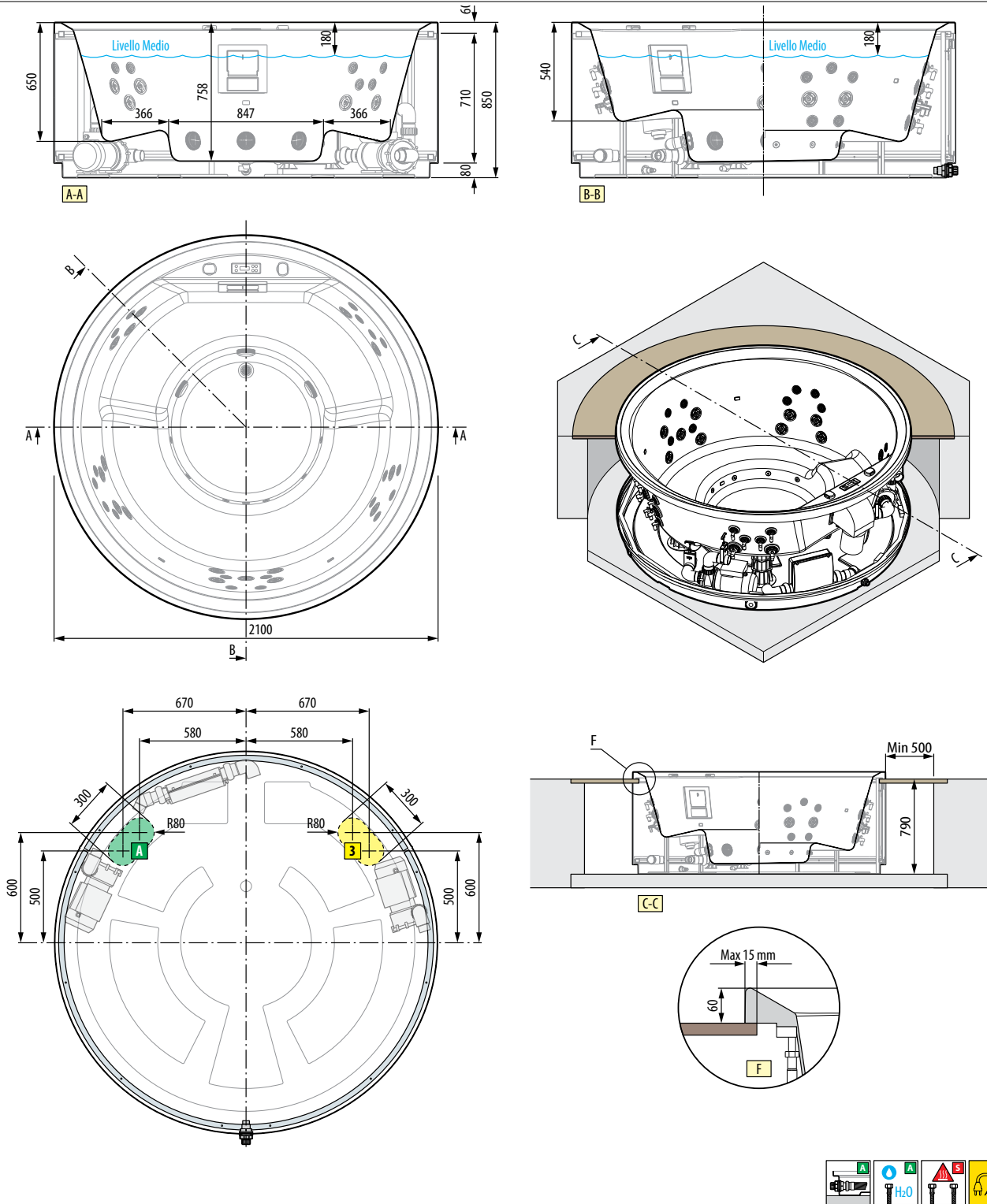
Power 230 V  
 Frequency 50 Hz  
 Max. power requirement 4050 W (plus)  
 Max. power requirement 3450 W (stand.)

**CARATTERISTICHE MECCANICHE**

Area totale 4.9 m<sup>2</sup>  
 Peso totale: 2080 kg  
 Peso vasca+componenti 440 kg  
 Peso utilizzatori (6 pers.) 80x6=480 kg  
 Carico specifico su base di appoggio 4210 N/m<sup>2</sup>

**MECHANICAL CHARACTERISTICS**

Total area 4.9 m<sup>2</sup>  
 Total weight: 2080 kg  
 Bathtub+components mass 440 kg  
 Users mass (6 pers.) 80x6=480 kg  
 Specific load on support base 4210 N/m<sup>2</sup>



**CARATTERISTICHE IDRAULICHE**

Capienza massima 970 lt  
35 bocchette whirlpool laterali (24 vers. st.)  
6 bocchette minijet

**CARATTERISTICHE ELETTRICHE**

Tensione 230 V  
Frequenza 50 Hz  
Potenza max richiesta: 3450 W

**CARATTERISTICHE MECCANICHE**

Area totale 3.46 m<sup>2</sup>  
Peso totale: 1680 kg  
Peso vasca+componenti 290 kg  
Peso utilizzatori (5 pers.) 80x5=400 kg  
Carico specifico su base di appoggio 4760 N/m<sup>2</sup>

**HYDRAULIC SPECIFICATIONS**

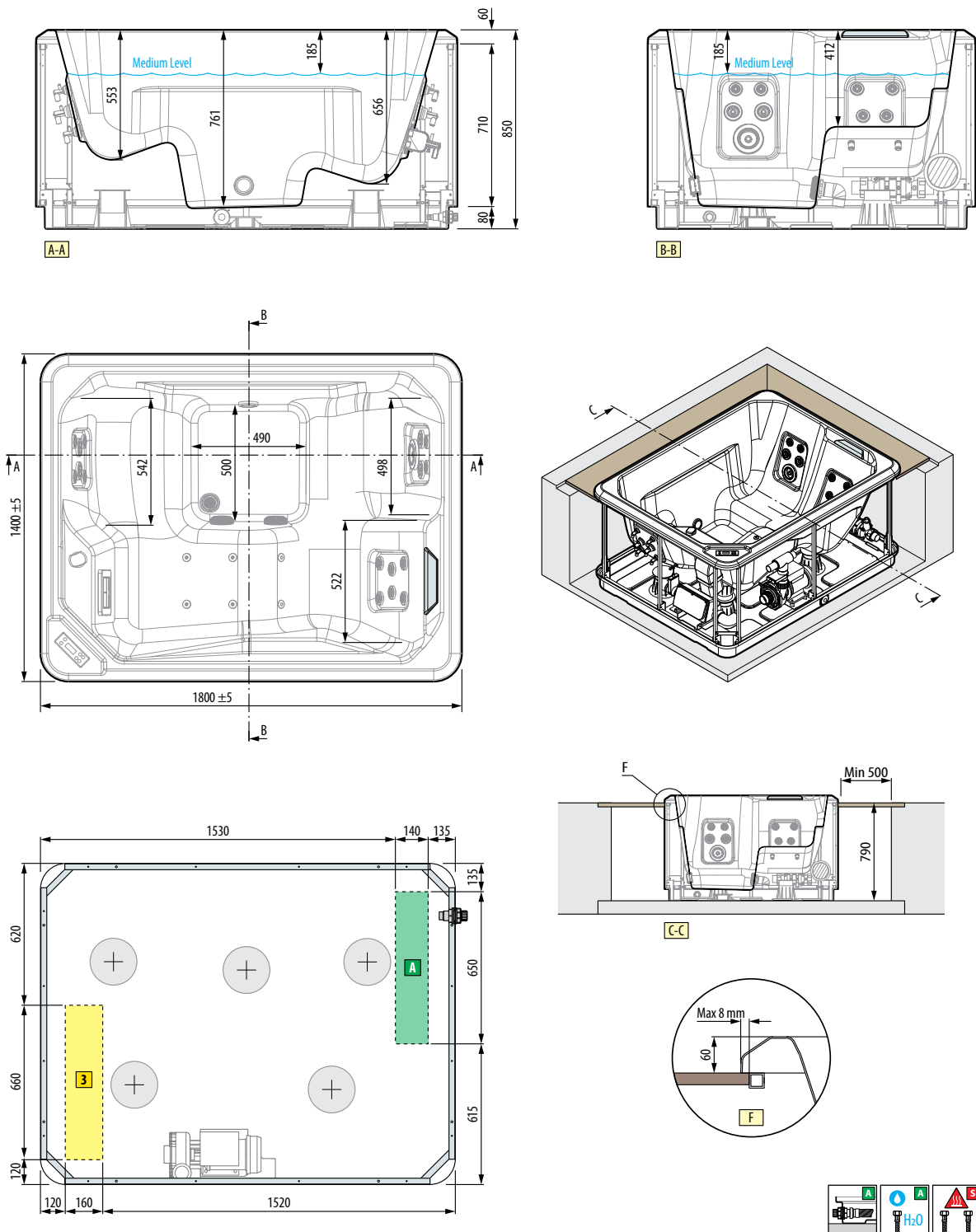
Maximum capacity 970 litres  
35 whirlpool jets (24 standard version)  
6 mini-jet

**ELECTRICAL SPECIFICATIONS**

Power 230 V  
Frequency 50 Hz  
Max. power requirement 3450 W

**MECHANICAL CHARACTERISTICS**

Total area 3.46 m<sup>2</sup>  
Total weight: 1680 kg  
Bathtub+components mass 290 kg  
Users mass (5 pers.) 80x5=400 kg  
Specific load on support base 4760 N/m<sup>2</sup>



**CARATTERISTICHE IDRAULICHE**

Capienza massima 580 lt  
 17 bocchette whirlpool laterali (12 vers. st.)  
 6 bocchette mini jet sul fondo (4 vers. st.)

**CARATTERISTICHE ELETTRICHE**

Tensione 230 V  
 Frequenza 50 Hz  
 Potenza max richiesta 2400 W

**CARATTERISTICHE MECCANICHE**

Area totale 2.5 m<sup>2</sup>  
 Peso totale: 1100 kg  
 Peso vasca+componenti 280 kg  
 Peso utilizzatori (3 pers.) 80x3=240 kg  
 Carico specifico su base di appoggio 4350 N/m<sup>2</sup>

**HYDRAULIC SPECIFICATIONS**

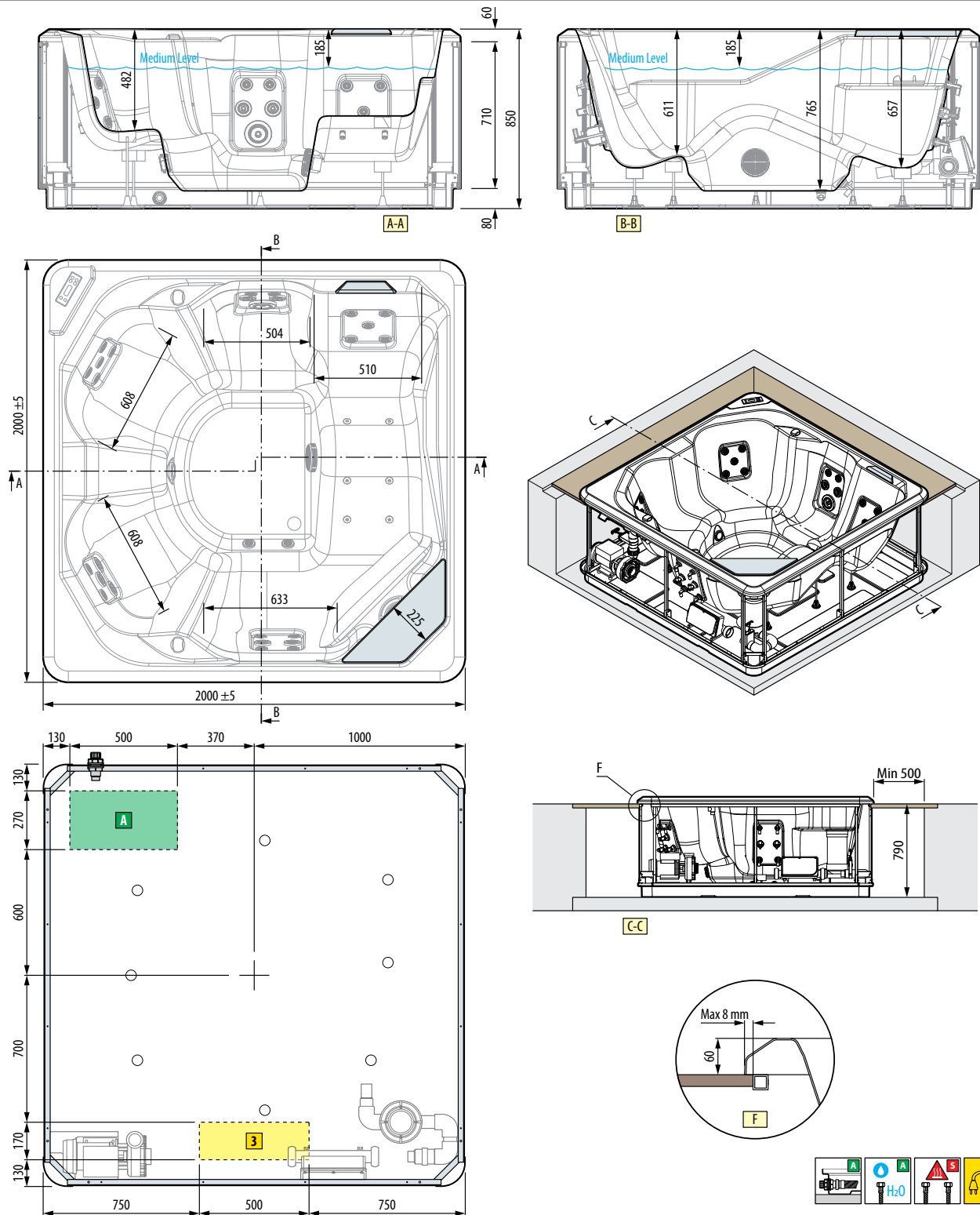
Maximum capacity 580 litres  
 17 side whirlpool jets (12 vers. st.)  
 6 mini jets on the bottom (4 vers. st.)

**ELECTRICAL SPECIFICATIONS**

Power 230 V  
 Frequency 50 Hz  
 Max. power requirement 2400 W

**MECHANICAL CHARACTERISTICS**

Total area 2.5 m<sup>2</sup>  
 Total weight: 1100 kg  
 Bathtub+components mass 280 kg  
 Users mass (3 pers.) 80x3=240 kg  
 Specific load on support base 4350 N/m<sup>2</sup>



**CARATTERISTICHE IDRAULICHE**

Capienza massima 950 lt  
 28 bocchette whirlpool laterali (19 vers. st.)  
 6 bocchette mini jet sul fondo (4 vers. st.)

**CARATTERISTICHE ELETTRICHE**

Tensione 230 V  
 Frequenza 50 Hz  
 Potenza max richiesta 3450 W

**CARATTERISTICHE MECCANICHE**

Area totale 4 m<sup>2</sup>  
 Peso totale: 1650 kg  
 Peso vasca+componenti 300 kg  
 Peso utilizzatori (5 pers.) 80x5=400 kg  
 Carico specifico su base di appoggio 4130 N/m<sup>2</sup>

**HYDRAULIC SPECIFICATIONS**

Maximum capacity 950 litres  
 28 side whirlpool jets (19 vers. st.)  
 6 mini jets on the bottom (4 vers. st.)

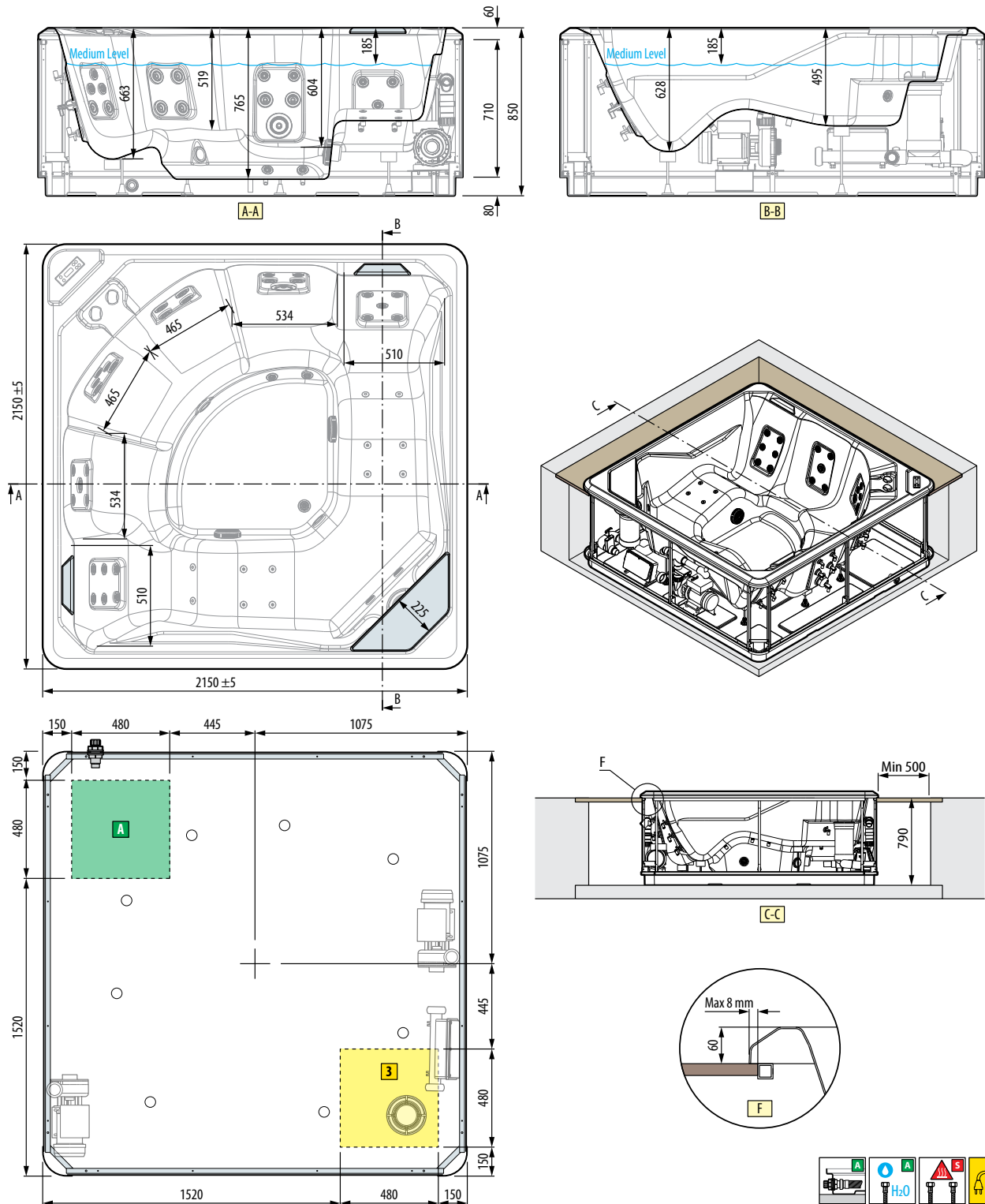
**ELECTRICAL SPECIFICATIONS**

Power 230 V  
 Frequency 50 Hz  
 Max. power requirement 3450 W

**MECHANICAL CHARACTERISTICS**

Total area 4 m<sup>2</sup>  
 Total weight: 1650 kg  
 Bathtub+components mass 300 kg  
 Users mass (5 pers.) 80x5=400 kg  
 Specific load on support base 4130 N/m<sup>2</sup>





**CARATTERISTICHE IDRAULICHE**

Capienza massima 1150 lt  
 34 bocchette whirlpool laterali (24 vers. st.)  
 12 bocchette mini jet sul fondo (8 vers. st.)

**CARATTERISTICHE ELETTRICHE**

Tensione 230 V  
 Frequenza 50 Hz  
 Potenza max richiesta 4050 W (plus)  
 Potenza max richiesta 3450 W (stand.)

**CARATTERISTICHE MECCANICHE**

Area totale 4.6 m<sup>2</sup>  
 Peso totale: 1980 kg  
 Peso vasca+componenti 350 kg  
 Peso utilizzatori (6+1 pers.) 80x6=480 kg  
 Carico specifico su base di appoggio 4280 N/m<sup>2</sup>

**HYDRAULIC SPECIFICATIONS**

Maximum capacity 1150 litres  
 34 side whirlpool jets (24 vers. st.)  
 12 mini jets on the bottom (8 vers. st.)

**ELECTRICAL SPECIFICATIONS**

Power 230 V  
 Frequency 50 Hz  
 Max. power requirement 4050 W (plus)  
 Max. power requirement 3450 W (stand.)

**MECHANICAL CHARACTERISTICS**

Total area 4.6 m<sup>2</sup>  
 Total weight: 1980 kg  
 Bathtub+components mass 350 kg  
 Users mass (6+1 pers.) 80x6=480 kg  
 Specific load on support base 4280 N/m<sup>2</sup>

## La nostra esperienza, il Tuo benessere

Da oltre 50 anni ci prendiamo cura dei nostri prodotti garantendone la durabilità nel tempo.

Il nostro Customer Care ed i Centri Tecnici di Assistenza Novellini sono molto più che un servizio, attestano l'attenzione e la cura che rivolgiamo al Cliente in tutte le fasi dell'acquisto.

I prodotti Novellini vengono sviluppati con materiali qualitativamente superiori e, per preservarne le caratteristiche uniche, offriamo soluzioni semplici ed efficaci.

Un'idea di wellness studiata per durare nel tempo e crescere con Te.

## Our knowledge, Your well-being

*For over 50 years we have been taking care of our products, guaranteeing their durability over time.*

*Our Customer Care and Novellini Technical Assistance Centers are much more than a service, they attest to the attention and care we pay to the customer in all phases of the purchase.*

*Novellini products are developed with superior quality materials and, to preserve their unique characteristics, we offer simple and effective solutions.*

*An idea of wellness designed to last and grow with You.*





 NOVELLINI

**NOVELLINI spa**

Via Mantova, 1023 - 46034 Borgo Virgilio - Loc. Romanore - Mantova - Italy  
Tel. +39 0376 64 21 | [info@novellini.com](mailto:info@novellini.com)

**NOVELLINI UK Ltd**

Unit 11, Caxton Court - Porters Wood - St Albans - Hertfordshire - AL3 6XT  
Tel: 01727-229922 | [info-uk@novellini.com](mailto:info-uk@novellini.com)

[f](#) [@](#) [▶](#) [in](#) [P](#)  
[WWW.NOVELLINI.COM](http://WWW.NOVELLINI.COM)

